



楽しく知ろう!!

元気な富山の家計

~富山市民の家計事情~

新太さん、富山市内から眺める立山連峰のパノラマは最高ね!!



富山市で育った未来（みき）さん



未来ちゃんのふるさとの富山って
いいところがいっぱいあるんだね。

就職して富山市に住み始めた新太（あらた）さん



僕たちもうすぐ結婚して富山で暮らすけど、
富山市の人たちはどんな暮らしをしているのか知りたいな。

そうね。
私も分からないことがあるけど、詳しいことは、
統計見（とけみ）おばさんが教えてくれるから
いろいろ質問してね。





統計見（とけみ）おばさん

こんにちは。
総務省が行っている家計調査では、
各地域毎に毎月の家計の収入や支出を調べているんです。

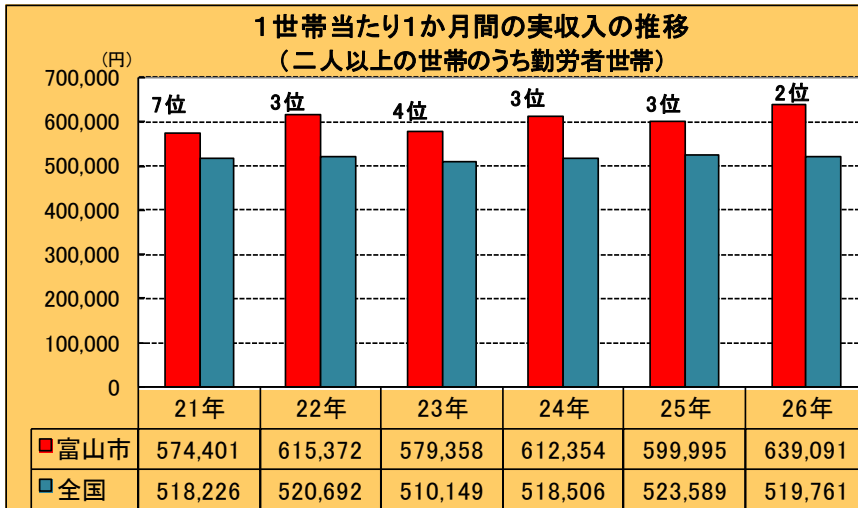
この家計調査の結果を使って
富山市の暮らしぶりを見ていきましょうね。

これから出てくる数字は、二人以上の世帯の調査結果で、
全国順位は都道府県庁所在市別順位になっています。



それじゃあ、富山市の世帯の収入は
どのくらいなのか気になるなあ。

1世帯当たり1か月間の実収入は全国でも多いほうよ。



世帯主が勤労者の世帯の実収入は、
平成26年は全国2位です。
毎年上位なのは、1世帯当たりの
有業人員が1.93人（全国平均1.67人）
と多いことや、65歳以上の高齢者の
人員も多く、年金収入が高いことも
要因と考えられます。



【世帯構成 H26】

	富山市	全国
・世帯人員	3.62人	3.40人
・有業人員	1.93人	1.67人
・65歳以上人員	0.25人	0.22人

* 1実収入： いわゆる税込み収入であり、世帯員全員の現金収入を合計したもの。

* 2勤労者世帯： 世帯主が会社、団体、官公庁、学校、工場、商店などに勤めている世帯。

ただし、世帯主が社長、取締役など会社・団体の役員である世帯は「勤労者以外の世帯」に含める。

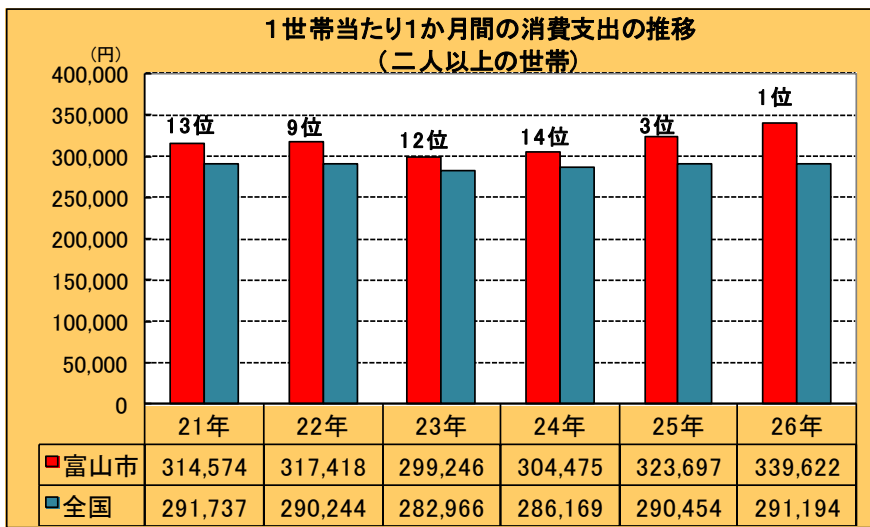


へえ、結構豊かなおうちが多いんだね。



生活費はどのくらいかかるのかな？

生活費は、全国平均よりも多いのよ。



平成26年の二人以上の世帯の消費支出は全国1位です。



* 消費支出：いわゆる生活費のこと。日常の生活を営むに当たり必要な商品やサービスを購入して実際に支払った金額。



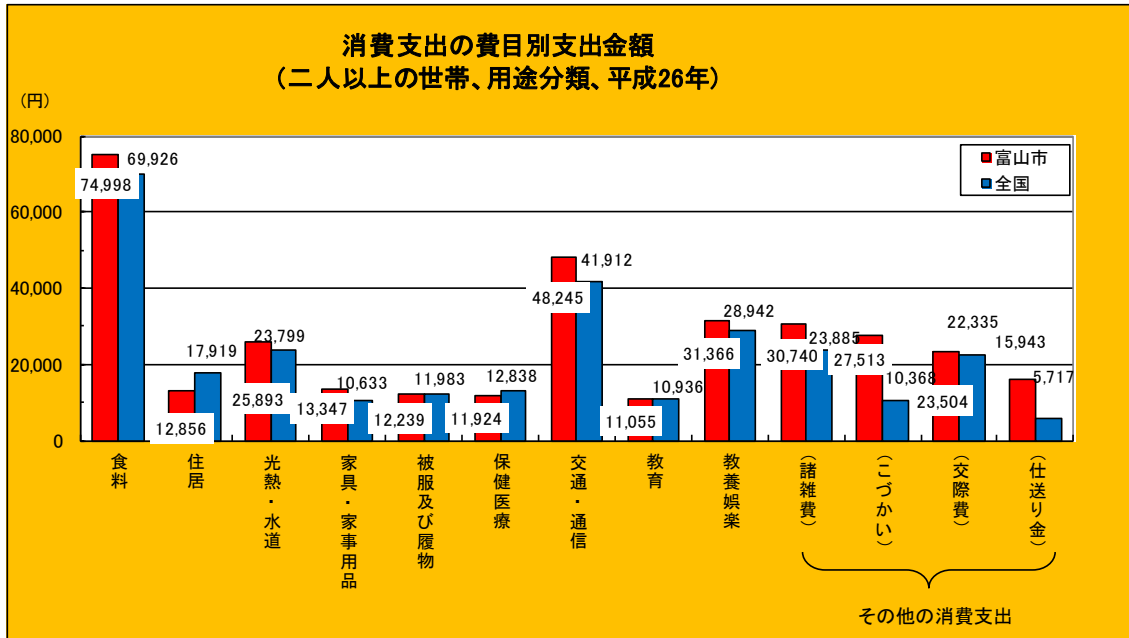
どんなことにお金を使っているんだろう？
僕のおこづかいは大丈夫なのかな？

家庭を持つと、いろいろとお金が必要になるのよ。





では、お金の使い方を具体的に見ていきましょうね。



注) 当調査でいう「こづかい」とは、家計から家族へ渡された「こづかい」のうち、その使いみちが不明なもの(使途不明金)。なお、「こづかい」からの支出で家計簿に内訳の記入がある場合は、「教養娯楽費」などそれぞれの該当費目に分類される。

※用途分類：購入した商品やサービスを、世帯内で消費するか、他の世帯に贈るかの使用目的に応じて分類する方法。交際のための費用(世帯外の人に対して支出する贈答、接待費)はまとめて交際費となる。

※品目分類：用途に関わらず、同じ商品は同じ項目に分類する方法。

～食料費～



富山市民は、どんなものを好んで食べているんだろう？

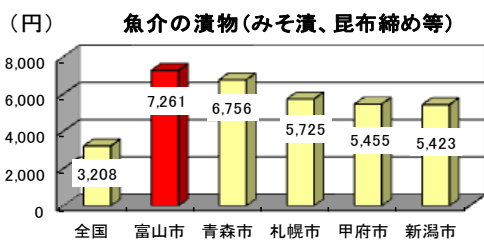
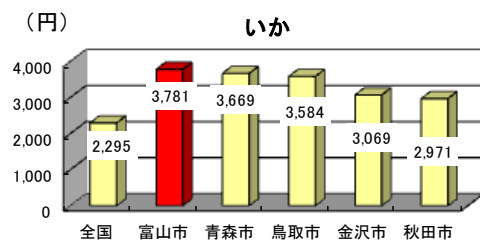
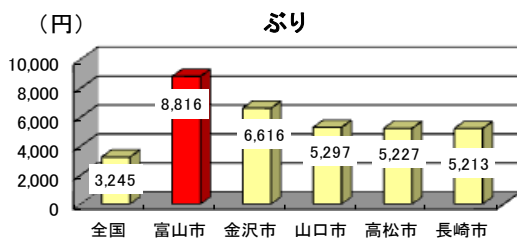
魚介類をよく食べるみたい。
富山では新鮮なお魚が手に入りやすいものね。



年間の支出金額が全国1位の魚介類



(二人以上の世帯、品目分類、平成24～26年平均)



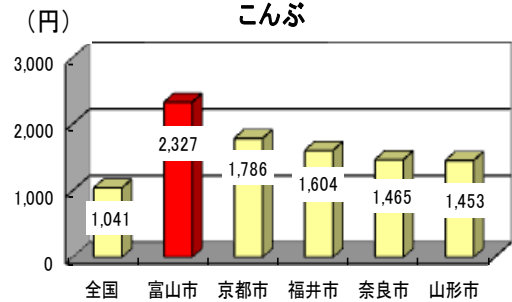
特に、ぶりは43年連続
で全国1位なんですよ。



魚介類以外では、何が1位なのかしら？



富山で親しまれている食材といえば、「こんぶ」です。こんぶの支出金額も、全国1位なんですよ。



食品における富山市民の嗜好 (二人以上の世帯、品目分類、平成 24~26 年平均)		
順位	支出金額	購入数量
1位	こんぶ ぶり いか さしみ盛合わせ もち 生しいたけ 魚介の漬物(みそ漬、昆布締め等) キャベツ オレンジ	こんぶ ぶり さしみ盛合わせ ハム オレンジ
2位	だいこん漬 アイスクリーム・シャーベット 冷凍調理食品 果実・野菜ジュース	もち だいこん漬 こんぶつくだ煮
3位	かまぼこ ハム こんぶつくだ煮 ゼリー カツレツ 天ぷら・フライ コーヒー飲料	カップめん 生しいたけ 他のきのこ(なめこ、マッシュルーム等)
45位	かつお かつお節・削り節	粉ミルク
46位	砂糖 酢 ケチャップ	かつお節・削り節 鶏肉
47位	卵 食用油	食用油

では、次は食料以外の主な支出について、見ていきましょうね。

ところで、「家計調査」は調査世帯数が少なく1年ごとの調査結果では数値の変動が大きくなってしまいますので、直近の3年平均の数値を用いて見てみることにしましょう。

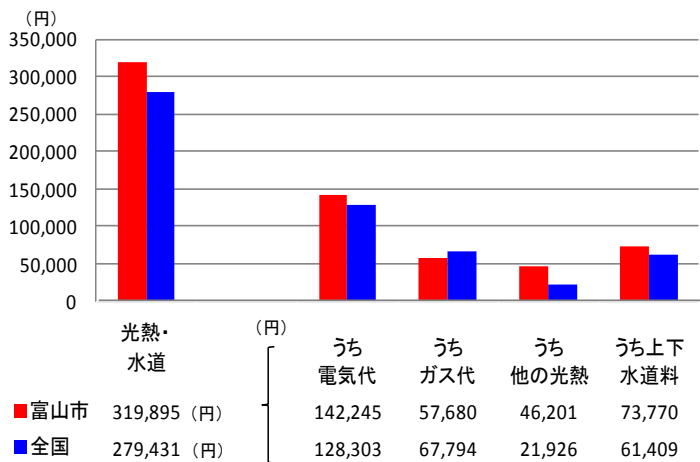


～光熱・水道費～



光熱・水道代は、どのくらいかかっているのかな

1世帯当たり年間の光熱・水道代
(二人以上の世帯 品目分類 H24～H26年平均)



※他の光熱・・・灯油、石炭、カートリッジ式ガスボンベなど

光熱・水道代は全国8位と高くなっています。

富山市は、1世帯当たりの世帯人員が全国5位と多いことから、光熱・水道代もかさむと考えられるわ。



節電も心がけたほうが良さそうね。

～交通・通信費～

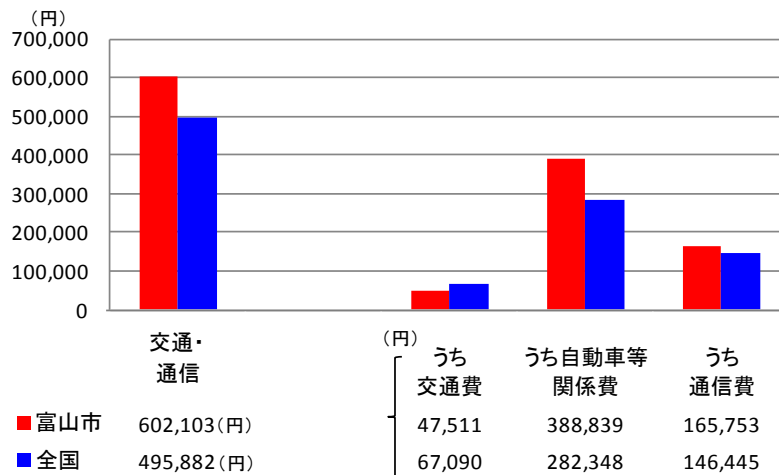


富山は車を持っている人が多いけど、車にはどのくらいお金を使っているのかな。

通勤や買い物に行く時、車があると便利よね。私もよく利用するわ。



1世帯当たり年間の交通・通信代
(二人以上の世帯 品目分類 H24～H26年平均)



※交通費・・・公共交通機関等の利用料金のこと。

※自動車等関係費・・・自動車やオートバイなどの購入や維持費にかかる費用のこと。

※通信費・・・郵便、電話通信料（携帯電話含む）等の費用のこと。

平成24～26年平均では、交通費は全国31位だけど、自動車等関係費は全国4位なんです。

自動車等関係費が比較的高いのは、自動車の保有台数が多い（全国2位）*1 ことや道路整備率が高い（全国1位）*2 ことなども関係していると考えられるわ。



※1：国土交通省 北陸信越運輸局 富山運輸支局 「富山県運輸概況（平成25年度）」

※2：国土交通省 「道路統計年報（平成25年）」

～その他の消費支出～

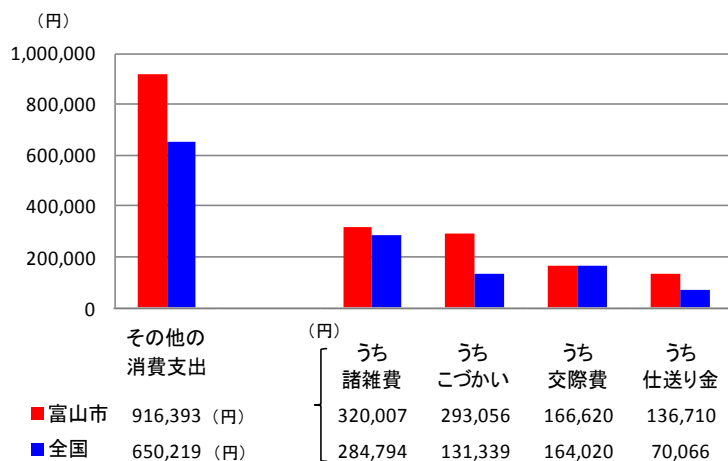


そういえば、みんなのおこづかいってどのくらいなんだろう？

共働きの人が多いから、たくさんもらっているのかしら？



1世帯当たり年間のその他の消費支出
(二人以上の世帯 品目分類 H24～H26 平均)



こづかい（使途不明）は全国1位なんですよ。

こづかいの支出金額が多いのは、1世帯当たりの有業人員が多いことや勤労者世帯の1世帯当たりの実収入が全国平均より高いことが影響していると考えられます。



諸雑費とは？

- ①理美容サービス（温泉・入浴料、パーマメント代等）
- ②理美容用品（化粧水、シャンプー、歯ブラシ等）
- ③身の回り用品（ハンドバッグ、傘等）
- ④たばこ
- ⑤他の諸雑費（葬儀関係費、祭具・墓石、保育所費用、介護サービス等）

①～⑤の総称のことをいいます。



ちなみに、諸雑費の中では、シャンプーと、祭具・墓石（墓石、仏壇、数珠、線香など）に関する支出が全国1位なんですよ。

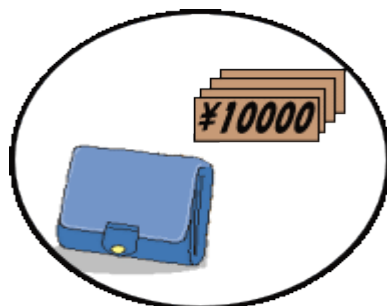


富山市の暮らしぶりについてちょっとは分かったかしら？

統計見おばさん、いろいろと教えてくれてありがとう！！
これからの私たちの生活を考える参考になったわ。



これから一緒に楽しい家庭を築いていこうね。
僕はバリバリ働いて、収入が増えるように頑張るぞ！！
こづかいもよろしく頼むよ！！



-END-



家計調査は、総務省統計局が県を通して行っている調査です。
詳しい内容については、総務省統計局 家計調査のホームページをご覧ください。



総務省統計局 家計調査 HP は [こちら](#)