

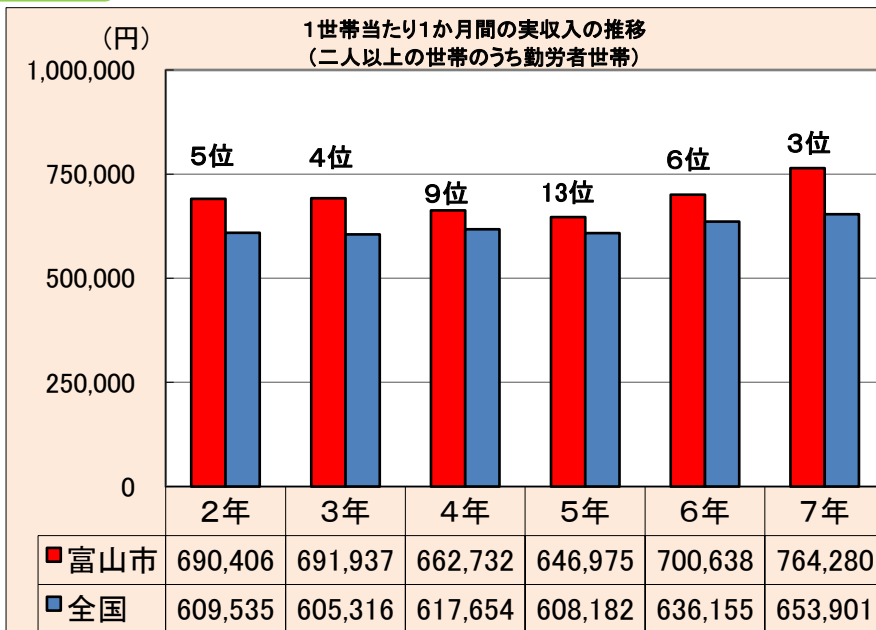
家計調査ではこんなことがわかります(富山市の調査結果より)



統計見(とけみ)さん

総務省が行っている「家計調査」は、
富山市の暮らしぶりがよく分かる調査なんですよ。
ここでは、二人以上の世帯の調査結果をご紹介します。
また、全国順位は都道府県庁所在市別順位です。

実収入



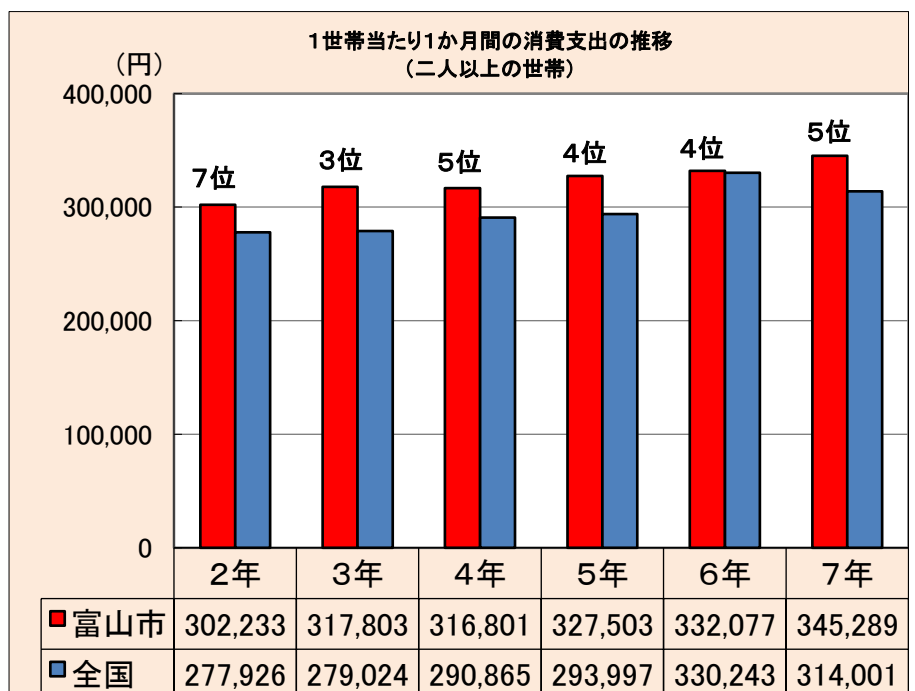
令和7年の
世帯主が勤労者の
世帯の実収入は、
全国第3位です。



- * 勤労者世帯: 世帯主が会社、官公庁、学校、工場、商店などで雇われて勤めている世帯。
なお、世帯主が社長、取締役、理事など会社・団体の役員など、
いわゆる使用者の立場にある世帯は「勤労者以外の世帯」に含める。
- * 実収入: 世帯主を含む世帯員全員の現金収入(税込み)を合計したもの。


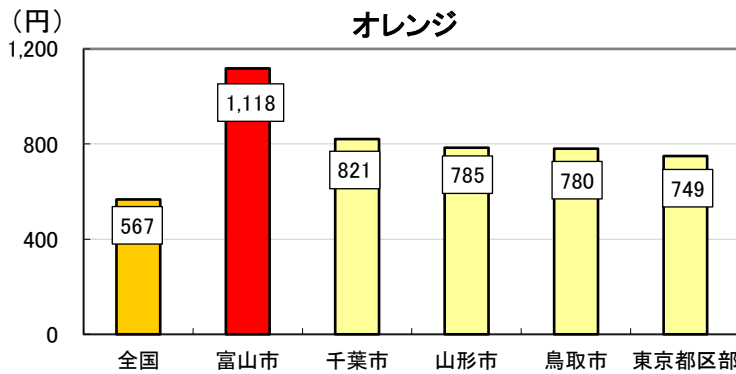
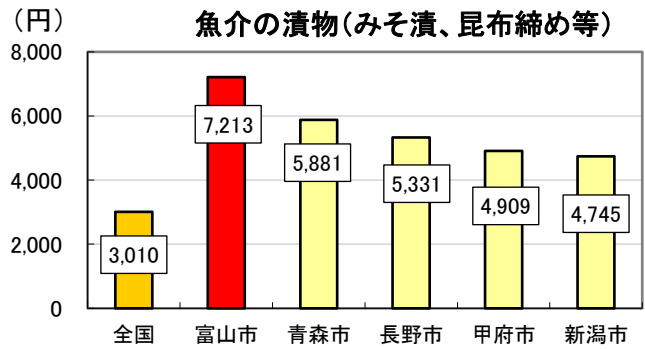
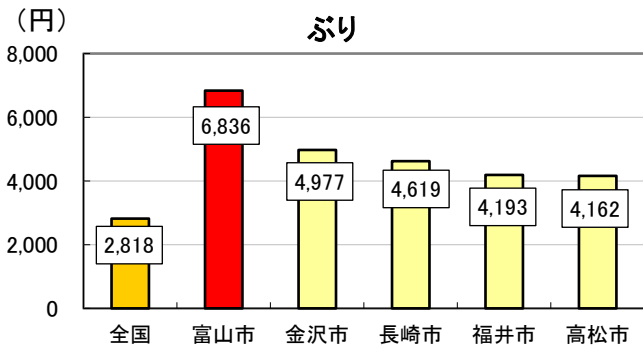
消費支出

令和7年の二人以上の
世帯の消費支出は
全国第5位です。



年間の支出金額が全国第1位の品目


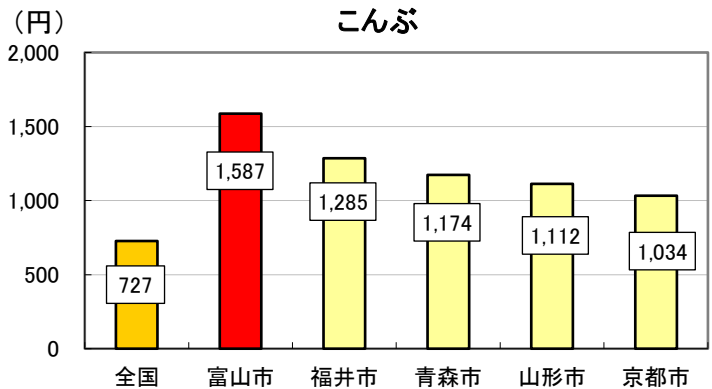
(二人以上の世帯、品目分類、令和5～令和7年平均、都道府県所在市別順位)



富山で親しまれている食材といえば「こんぶ」よね。



そうなんです。
こんぶの支出金額も
全国第1位なんですよ。



食品における富山市民の嗜好 (二人以上の世帯、品目分類、令和5～令和7年平均)		
順位	支出金額	購入数量
1位	ぶり いか 魚介の漬物(みそ漬、昆布締め等) 生しいたけ こんぶ オレンジ バナナ そうざい材料セット 他の飲料のその他(甘酒、豆乳等)	ぶり 豆腐 オレンジ
2位	もち こんぶつくだ煮 梨 サラダ コロッケ カツレツ 冷凍調理食品 コーヒー飲料 すし(外食)	いわし いか さしみ盛合わせ こんぶつくだ煮 梨
3位	えび かまぼこ ほうれんそう なす トマト えのきたけ 豆類 だいこん漬 他の野菜・海藻加工品のその他(なめたけ、野菜の缶詰等) カステラ すし(弁当) 天ぷら・フライ ココア・ココア飲料	ほうれんそう えのきたけ

☆ 詳しい内容については、「とやま統計ワールド」をご覧ください。

(<https://www.pref.toyama.jp/sections/1015/lib/kakei/21index-soku.html>)

