

富山県の人口と世帯

富山県人口移動調査結果（推計人口）
- 令和2年5月1日現在 -

(令和2年6月1日)
富山県経営管理部統計調査課
担当: 人口労働係
Tel: (代表)076-431-4111 (内線)2558
(直通)076-444-3519
Fax: 076-444-3490

★ 人口と世帯数の月別推移（外国人含む）

年月日	人口 (人)				世帯数 (世帯)	
	総数	男	女	対前月増減数	総数	対前月増減数
*H27.10.1	1,066,328	515,147	551,181	-	391,171	-
R1.5.1	1,044,768	506,984	537,784	273	407,278	1,489
6.1	1,044,588	506,901	537,687	△ 180	407,852	574
7.1	1,044,213	506,743	537,470	△ 375	408,155	303
8.1	1,044,105	506,723	537,382	△ 108	408,690	535
9.1	1,043,457	506,493	536,964	△ 648	408,785	95
10.1	1,042,998	506,191	536,807	△ 459	409,109	324
11.1	1,042,577	506,056	536,521	△ 421	409,428	319
12.1	1,042,181	505,899	536,282	△ 396	409,753	325
R2.1.1	1,041,352	505,561	535,791	△ 829	409,726	△ 27
2.1	1,040,522	505,137	535,385	△ 830	409,828	102
3.1	1,039,666	504,818	534,848	△ 856	409,951	123
4.1	1,037,323	503,670	533,653	△ 2,343	410,426	475
5.1	1,037,590	503,980	533,610	267	411,990	1,564

総人口 1,037,590 人

(男 503,980 人、女 533,610 人)
前月に比べ、267 人 (0.03%) の増加

総世帯数 411,990 世帯

前月に比べ、1,564 世帯 (0.38%) の増加

(注) 本紙の人口及び世帯は、平成27年国勢調査確報値（平成27年10月1日現在）を基準に、その後の住民基本台帳人口の出生・死亡・転出・転入、世帯の移動数（市町村から毎月報告）を加減して推計している。

* 国勢調査

★ 令和2年4月中の人口動態

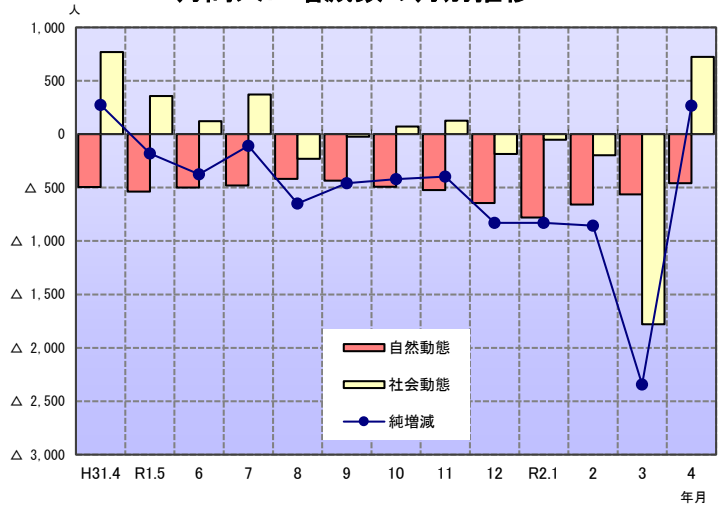
自然動態

出生者数は 592 人 (前年同月比 60 人増)
死亡者数は 1,050 人 (前年同月比 23 人増)
差し引き自然動態では 458 人の減少

社会動態 (県外移動)

転入者数は 2,513 人 (前年同月比 282 人減)
転出者数は 1,788 人 (前年同月比 239 人減)
差し引き社会動態では 725 人の増加

月間人口増減数の月別推移



★ 月間人口増減数の月別推移

(単位: 人)

年月	自然動態			県内移動	社会動態			純増減		
	出生 (a)	死亡 (b)	差引増減		転入 (c)	転出 (d)	差引増減	純増加 (a+c)	純減少 (b+d)	差引増減
H30.5~										
H31.4月	6,912	13,063	△ 6,151	11,632	18,545	19,213	△ 668	25,457	32,276	△ 6,819
H31.4月	532	1,027	△ 495	1,183	2,795	2,027	768	3,327	3,054	273
R1.5月	613	1,151	△ 538	980	1,515	1,157	358	2,128	2,308	△ 180
6月	513	1,011	△ 498	708	1,345	1,222	123	1,858	2,233	△ 375
7月	585	1,065	△ 480	912	1,771	1,399	372	2,356	2,464	△ 108
8月	593	1,011	△ 418	808	1,271	1,501	△ 230	1,864	2,512	△ 648
9月	555	990	△ 435	916	1,355	1,379	△ 24	1,910	2,369	△ 459
10月	603	1,096	△ 493	917	1,359	1,287	72	1,962	2,383	△ 421
11月	525	1,047	△ 522	898	1,214	1,088	126	1,739	2,135	△ 396
12月	560	1,204	△ 644	803	941	1,126	△ 185	1,501	2,330	△ 829
R2.1月	498	1,277	△ 779	753	1,045	1,096	△ 51	1,543	2,373	△ 830
2月	447	1,105	△ 658	848	1,132	1,330	△ 198	1,579	2,435	△ 856
3月	555	1,119	△ 564	1,708	3,229	5,008	△ 1,779	3,784	6,127	△ 2,343
4月	592	1,050	△ 458	1,455	2,513	1,788	725	3,105	2,838	267
R1.5~										
R2.4月	6,639	13,126	△ 6,487	11,706	18,690	19,381	△ 691	25,329	32,507	△ 7,178

市町村別人口と世帯数（令和2年5月1日現在）


市町村名	人口			世帯数	対前月増減数		H27国勢調査からの増減数	
	総数	男	女		人口	世帯	人口	世帯
県計	1,037,590	503,980	533,610	411,990	267	1,564	△28,738	20,819
富山市	414,609	202,525	212,084	173,196	638	988	△4,077	9,334
高岡市	166,763	80,605	86,158	65,978	46	192	△5,362	2,164
魚津市	41,167	20,166	21,001	16,801	△45	56	△1,768	946
氷見市	44,355	21,065	23,290	16,954	△79	40	△3,637	858
滑川市	32,428	15,803	16,625	12,828	24	58	△327	1,129
黒部市	39,981	19,601	20,380	15,352	17	48	△1,010	559
砺波市	47,904	23,291	24,613	17,092	△24	45	△1,096	872
小矢部市	28,929	13,981	14,948	9,869	△36	14	△1,470	352
南砺市	47,948	22,907	25,041	17,473	△94	30	△3,379	879
射水市	90,555	44,164	46,391	34,010	△73	27	△1,753	1,895
舟橋村	3,138	1,544	1,594	1,036	6	6	156	126
上市町	19,594	9,381	10,213	7,803	△37	2	△1,336	408
立山町	25,245	12,289	12,956	9,801	△25	31	△1,072	642
入善町	23,881	11,436	12,445	9,107	△33	16	△1,454	479
朝日町	11,093	5,222	5,871	4,690	△18	11	△1,153	176

（注）国勢調査からの増減数は、平成27年国勢調査確報値を基準に算出している。

令和2年4月中の人口動態


市町村名	自然動態（人）			社会動態（人）			対前月増減数（人）	対前月増減率（%）
	出生者数	死亡者数	差引増減	転入者数	転出者数	差引増減		
県計	592	1,050	△458	3,968	3,243	725	267	0.03
富山市	255	374	△119	1,878	1,121	757	638	0.15
高岡市	99	150	△51	612	515	97	46	0.03
魚津市	21	49	△28	135	152	△17	△45	△0.11
氷見市	19	56	△37	88	130	△42	△79	△0.18
滑川市	20	20	0	155	131	24	24	0.07
黒部市	18	35	△17	219	185	34	17	0.04
砺波市	29	53	△24	165	165	0	△24	△0.05
小矢部市	12	34	△22	69	83	△14	△36	△0.12
南砺市	17	74	△57	97	134	△37	△94	△0.20
射水市	55	98	△43	295	325	△30	△73	△0.08
舟橋村	1	4	△3	20	11	9	6	0.19
上市町	8	24	△16	48	69	△21	△37	△0.19
立山町	17	26	△9	94	110	△16	△25	△0.10
入善町	16	36	△20	69	82	△13	△33	△0.14
朝日町	5	17	△12	24	30	△6	△18	△0.16

（注）転入者数および転出者数には県内移動者数を含む。



国勢調査は、大正9年以来、国の最も基本的で重要な統計調査として5年ごとに実施されており、本年10月1日に実施100年の節目を迎える調査を実施します。

調査の趣旨をご理解いただき、ご協力をお願いいたします。



富山県で公表している各種統計調査の結果の概要については、ホームページ「とやま統計ワールド」でご覧になれます。
<http://www.pref.toyama.jp/sections/1015/index2.html>