

富山県の人口と世帯

富山県人口移動調査結果（推計人口）
- 令和2年1月1日現在 -

(令和2年2月3日)
富山県経営管理部統計調査課
担当: 人口労働係
Tel: (代表)076-431-4111 (内線)2558
(直通)076-444-3519
Fax: 076-444-3490

★ 人口と世帯数の月別推移（外国人含む）

年月日	人 口 (人)				世 帯 数 (世帯)	
	総数	男	女	対前月増減数	総数	対前月増減数
*H27.10.1	1,066,328	515,147	551,181	-	391,171	-
H31.1.1	1,048,650	508,807	539,843	△ 850	405,556	△ 43
2.1	1,047,915	508,464	539,451	△ 735	405,654	98
3.1	1,047,095	508,080	539,015	△ 820	405,603	△ 51
4.1	1,044,495	506,689	537,806	△ 2,600	405,789	186
R1.5.1	1,044,768	506,984	537,784	273	407,278	1,489
6.1	1,044,588	506,901	537,687	△ 180	407,852	574
7.1	1,044,213	506,743	537,470	△ 375	408,155	303
8.1	1,044,105	506,723	537,382	△ 108	408,690	535
9.1	1,043,457	506,493	536,964	△ 648	408,785	95
10.1	1,042,998	506,191	536,807	△ 459	409,109	324
11.1	1,042,577	506,056	536,521	△ 421	409,428	319
12.1	1,042,181	505,899	536,282	△ 396	409,753	325
R2.1.1	1,041,352	505,561	535,791	△ 829	409,726	△ 27

総人口 1,041,352 人

(男 505,561 人、女 535,791 人)
前月に比べ、829 人 (0.08%) の減少

総世帯数 409,726 世帯

前月に比べ、27 世帯 (0.01%) の減少

(注) 本紙の人口及び世帯は、平成27年国勢調査確報値（平成27年10月1日現在）を基準に、その後の住民基本台帳人口の出生・死亡・転出・転入、世帯の移動数（市町村から毎月報告）を加減して推計している。

* 国勢調査

★ 令和元年12月中の人口動態

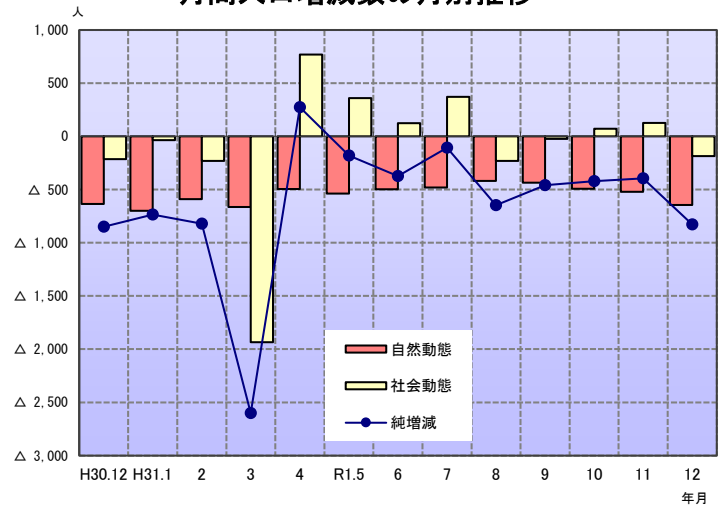
自然動態

出生者数は 560 人 (前年同月比 54 人増)
死亡者数は 1,204 人 (前年同月比 63 人増)
差し引き自然動態では 644 人の減少

社会動態 (県外移動)

転入者数は 941 人 (前年同月比 32 人増)
転出者数は 1,126 人 (前年同月比 2 人増)
差し引き社会動態では 185 人の減少

月間人口増減数の月別推移



★ 月間人口増減数の月別推移

(単位: 人)

年月	自然動態			県内移動	社会動態			純増減		
	出生(a)	死亡(b)	差引増減		転入(c)	転出(d)	差引増減	純増加(a+c)	純減少(b+d)	差引増減
H30.1~										
H30.12月	6,979	13,148	△ 6,169	11,423	18,168	18,276	△ 108	25,147	31,424	△ 6,277
H30.12月	506	1,141	△ 635	847	909	1,124	△ 215	1,415	2,265	△ 850
H31.1月	607	1,307	△ 700	726	1,104	1,139	△ 35	1,711	2,446	△ 735
2月	550	1,140	△ 590	789	1,073	1,303	△ 230	1,623	2,443	△ 820
3月	509	1,174	△ 665	1,987	3,131	5,066	△ 1,935	3,640	6,240	△ 2,600
4月	532	1,027	△ 495	1,183	2,795	2,027	768	3,327	3,054	273
R1.5月	613	1,151	△ 538	980	1,515	1,157	358	2,128	2,308	△ 180
6月	513	1,011	△ 498	708	1,345	1,222	123	1,858	2,233	△ 375
7月	585	1,065	△ 480	912	1,771	1,399	372	2,356	2,464	△ 108
8月	593	1,011	△ 418	808	1,271	1,501	△ 230	1,864	2,512	△ 648
9月	555	990	△ 435	916	1,355	1,379	△ 24	1,910	2,369	△ 459
10月	603	1,096	△ 493	917	1,359	1,287	72	1,962	2,383	△ 421
11月	525	1,047	△ 522	898	1,214	1,088	126	1,739	2,135	△ 396
12月	560	1,204	△ 644	803	941	1,126	△ 185	1,501	2,330	△ 829
H31.1~										
R1.12月	6,745	13,223	△ 6,478	11,627	18,874	19,694	△ 820	25,619	32,917	△ 7,298

市町村別人口と世帯数（令和2年1月1日現在）


市町村名	人口			世帯数	対前月増減数		H27国勢調査からの増減数	
	総数	男	女		人口	世帯	人口	世帯
県計	1,041,352	505,561	535,791	409,726	△ 829	△ 27	△24,976	18,555
富山市	415,430	202,780	212,650	172,052	△ 259	△ 35	△ 3,256	8,190
高岡市	167,566	81,004	86,562	65,794	△ 137	△ 5	△ 4,559	1,980
魚津市	41,377	20,245	21,132	16,683	△ 44	19	△ 1,558	828
氷見市	44,730	21,243	23,487	16,883	△ 67	5	△ 3,262	787
滑川市	32,525	15,848	16,677	12,719	△ 7	25	△ 230	1,020
黒部市	40,092	19,657	20,435	15,293	△ 48	△ 49	△ 899	500
砺波市	48,031	23,373	24,658	17,001	△ 23	△ 13	△ 969	781
小矢部市	29,013	13,998	15,015	9,813	△ 34	△ 8	△ 1,386	296
南砺市	48,343	23,064	25,279	17,389	△ 11	18	△ 2,984	795
射水市	90,813	44,298	46,515	33,848	△ 50	14	△ 1,495	1,733
舟橋村	3,121	1,525	1,596	1,016	2	△ 1	139	106
上市町	19,737	9,434	10,303	7,789	△ 28	6	△ 1,193	394
立山町	25,332	12,299	13,033	9,718	△ 50	△ 4	△ 985	559
入善町	24,043	11,526	12,517	9,067	△ 50	6	△ 1,292	439
朝日町	11,199	5,267	5,932	4,661	△ 23	△ 5	△ 1,047	147

（注）国勢調査からの増減数は、平成27年国勢調査確報値を基準に算出している。


令和元年12月中の人口動態

市町村名	自然動態（人）			社会動態（人）			対前月増減数（人）	対前月増減率（%）
	出生者数	死亡者数	差引増減	転入者数	転出者数	差引増減		
県計	560	1,204	△ 644	1,744	1,929	△ 185	△ 829	△ 0.08
富山市	246	436	△ 190	636	705	△ 69	△ 259	△ 0.06
高岡市	83	194	△ 111	306	332	△ 26	△ 137	△ 0.08
魚津市	16	57	△ 41	77	80	△ 3	△ 44	△ 0.11
氷見市	24	82	△ 58	43	52	△ 9	△ 67	△ 0.15
滑川市	26	38	△ 12	70	65	5	△ 7	△ 0.02
黒部市	20	37	△ 17	71	102	△ 31	△ 48	△ 0.12
砺波市	25	50	△ 25	113	111	2	△ 23	△ 0.05
小矢部市	13	31	△ 18	31	47	△ 16	△ 34	△ 0.12
南砺市	21	67	△ 46	96	61	35	△ 11	△ 0.02
射水市	59	104	△ 45	176	181	△ 5	△ 50	△ 0.06
舟橋村	1	1	0	5	3	2	2	0.06
上市町	8	29	△ 21	29	36	△ 7	△ 28	△ 0.14
立山町	8	25	△ 17	30	63	△ 33	△ 50	△ 0.20
入善町	9	38	△ 29	33	54	△ 21	△ 50	△ 0.21
朝日町	1	15	△ 14	28	37	△ 9	△ 23	△ 0.20

（注）転入者数および転出者数には県内移動者数を含む。



国勢調査は、大正9年以来、国の最も基本的で重要な統計調査として5年ごとに実施されており、本年10月1日に実施100年の節目を迎える調査を実施します。調査の趣旨をご理解いただき、ご協力をお願いいたします。



富山県で公表している各種統計調査の結果の概要については、ホームページ「とやま統計ワールド」でご覧になれます。
<http://www.pref.toyama.jp/sections/1015/index2.html>