

## 男女別児童・生徒・教員数

### 児童・生徒数

|        | 年 度   | 富 山 県  |        |        |      | 全 国       |           |           |      |
|--------|-------|--------|--------|--------|------|-----------|-----------|-----------|------|
|        |       | 計      | 男      | 女      | 女子割合 | 計         | 男         | 女         | 女子割合 |
| 小学校    | 平成27年 | 54,195 | 27,807 | 26,388 | 48.7 | 6,543,104 | 3,347,296 | 3,195,808 | 48.8 |
|        | 28    | 53,112 | 27,251 | 25,861 | 48.7 | 6,483,515 | 3,316,608 | 3,166,907 | 48.8 |
|        | 29    | 51,932 | 26,788 | 25,144 | 48.4 | 6,448,658 | 3,300,450 | 3,148,208 | 48.8 |
|        | 30    | 50,907 | 26,201 | 24,706 | 48.5 | 6,427,867 | 3,288,883 | 3,138,984 | 48.8 |
|        | 令和元年  | 49,847 | 25,581 | 24,266 | 48.7 | 6,368,550 | 3,258,343 | 3,110,207 | 48.8 |
|        | 2     | 48,757 | 25,075 | 23,682 | 48.6 | 6,300,693 | 3,222,123 | 3,078,570 | 48.9 |
| 中学校    | 平成27年 | 29,867 | 15,346 | 14,521 | 48.6 | 3,465,215 | 1,772,818 | 1,692,397 | 48.8 |
|        | 28    | 29,312 | 15,010 | 14,302 | 48.8 | 3,406,029 | 1,742,199 | 1,663,830 | 48.8 |
|        | 29    | 28,534 | 14,603 | 13,931 | 48.8 | 3,333,334 | 1,704,156 | 1,629,178 | 48.9 |
|        | 30    | 27,879 | 14,320 | 13,559 | 48.6 | 3,251,670 | 1,662,468 | 1,589,202 | 48.9 |
|        | 令和元年  | 27,235 | 14,036 | 13,199 | 48.5 | 3,218,137 | 1,645,095 | 1,573,042 | 48.9 |
|        | 2     | 26,565 | 13,658 | 12,907 | 48.6 | 3,211,219 | 1,642,951 | 1,568,268 | 48.8 |
| 義務教育学校 | 平成27年 | —      | —      | —      | —    | —         | —         | —         | —    |
|        | 28    | —      | —      | —      | —    | 12,702    | 6,535     | 6,167     | 48.6 |
|        | 29    | —      | —      | —      | —    | 22,370    | 11,423    | 10,947    | 48.9 |
|        | 30    | —      | —      | —      | —    | 34,559    | 17,685    | 16,874    | 48.8 |
|        | 令和元年  | —      | —      | —      | —    | 40,747    | 20,805    | 19,942    | 48.9 |
|        | 2     | 353    | 192    | 161    | 45.6 | 49,677    | 25,542    | 24,135    | 48.6 |
| 高等学校   | 平成27年 | 28,671 | 14,394 | 14,277 | 49.8 | 3,319,114 | 1,671,325 | 1,647,789 | 49.6 |
|        | 28    | 28,624 | 14,391 | 14,233 | 49.7 | 3,309,342 | 1,668,003 | 1,641,339 | 49.6 |
|        | 29    | 28,708 | 14,438 | 14,270 | 49.7 | 3,280,247 | 1,655,026 | 1,625,221 | 49.5 |
|        | 30    | 28,286 | 14,358 | 13,928 | 49.2 | 3,235,661 | 1,633,989 | 1,601,672 | 49.5 |
|        | 令和元年  | 27,680 | 13,984 | 13,696 | 49.5 | 3,168,369 | 1,601,977 | 1,566,392 | 49.4 |
|        | 2     | 26,722 | 13,512 | 13,210 | 49.4 | 3,092,064 | 1,562,983 | 1,529,081 | 49.5 |

### 教員数

|        | 年 度   | 富 山 県 |       |       |      | 全 国     |         |         |      |
|--------|-------|-------|-------|-------|------|---------|---------|---------|------|
|        |       | 計     | 男     | 女     | 女子割合 | 計       | 男       | 女       | 女子割合 |
| 小学校    | 平成27年 | 3,653 | 1,250 | 2,403 | 65.8 | 417,152 | 157,127 | 260,025 | 62.3 |
|        | 28    | 3,614 | 1,252 | 2,362 | 65.4 | 416,973 | 157,334 | 259,639 | 62.3 |
|        | 29    | 3,598 | 1,251 | 2,347 | 65.2 | 418,790 | 158,303 | 260,487 | 62.2 |
|        | 30    | 3,587 | 1,267 | 2,320 | 64.7 | 420,659 | 159,214 | 261,445 | 62.2 |
|        | 令和元年  | 3,574 | 1,257 | 2,317 | 64.8 | 421,935 | 159,658 | 262,277 | 62.2 |
|        | 2     | 3,595 | 1,271 | 2,324 | 64.6 | 422,554 | 159,369 | 263,185 | 62.3 |
| 中学校    | 平成27年 | 2,173 | 1,170 | 1,003 | 46.2 | 253,704 | 145,162 | 108,542 | 42.8 |
|        | 28    | 2,149 | 1,150 | 999   | 46.5 | 251,978 | 143,659 | 108,319 | 43.0 |
|        | 29    | 2,116 | 1,122 | 994   | 47.0 | 250,060 | 142,197 | 107,863 | 43.1 |
|        | 30    | 2,130 | 1,119 | 1,011 | 47.5 | 247,229 | 140,126 | 107,103 | 43.3 |
|        | 令和元年  | 2,109 | 1,115 | 994   | 47.1 | 246,825 | 139,346 | 107,479 | 43.5 |
|        | 2     | 2,052 | 1,095 | 957   | 46.6 | 246,814 | 138,833 | 107,981 | 43.7 |
| 義務教育学校 | 平成27年 | —     | —     | —     | —    | —       | —       | —       | —    |
|        | 28    | —     | —     | —     | —    | 934     | 430     | 504     | 54.0 |
|        | 29    | —     | —     | —     | —    | 1,798   | 833     | 965     | 53.7 |
|        | 30    | —     | —     | —     | —    | 3,015   | 1,398   | 1,617   | 53.6 |
|        | 令和元年  | —     | —     | —     | —    | 3,520   | 1,651   | 1,869   | 53.1 |
|        | 2     | 50    | 20    | 30    | 60.0 | 4,486   | 2,084   | 2,402   | 53.5 |
| 高等学校   | 平成27年 | 2,309 | 1,428 | 881   | 38.2 | 234,970 | 161,379 | 73,591  | 31.3 |
|        | 28    | 2,313 | 1,446 | 867   | 37.5 | 234,611 | 160,316 | 74,295  | 31.7 |
|        | 29    | 2,306 | 1,439 | 867   | 37.6 | 233,925 | 159,302 | 74,623  | 31.9 |
|        | 30    | 2,278 | 1,419 | 859   | 37.7 | 232,802 | 158,142 | 74,660  | 32.1 |
|        | 令和元年  | 2,237 | 1,381 | 856   | 38.3 | 231,319 | 156,633 | 74,686  | 32.3 |
|        | 2     | 2,222 | 1,373 | 849   | 38.2 | 229,245 | 154,668 | 74,577  | 32.5 |

## 幼稚園の推移

(単位：園、人)

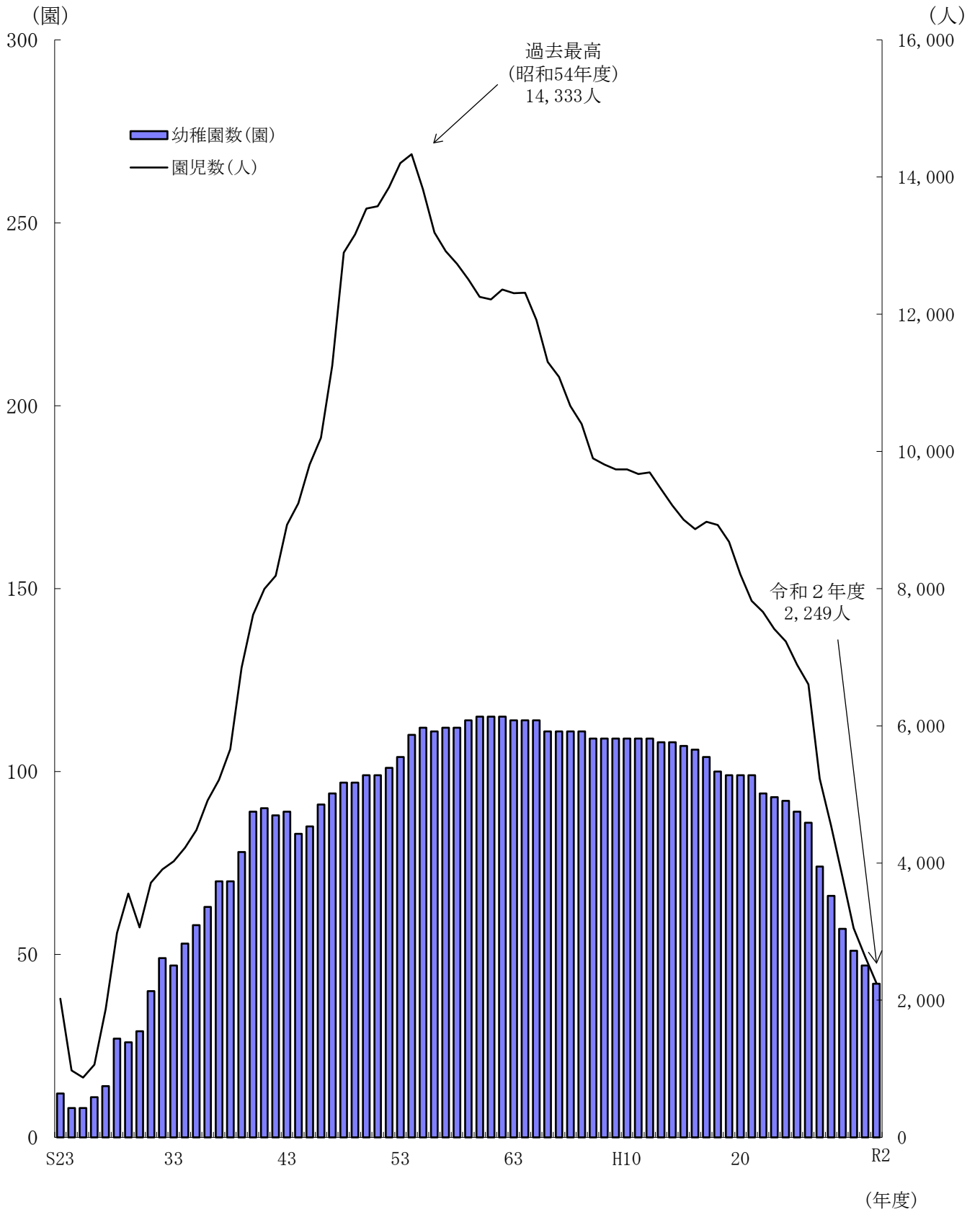
| 年度   | 幼稚園数 | 園 児 数  |
|------|------|--------|
| 昭和23 | 12   | 2,021  |
| 28   | 27   | 2,981  |
| 33   | 47   | 4,026  |
| 38   | 70   | 5,659  |
| 43   | 89   | 8,931  |
| 48   | 97   | 12,899 |
| 49   | 97   | 13,165 |
| 50   | 99   | 13,541 |
| 51   | 99   | 13,575 |
| 52   | 101  | 13,850 |
| 53   | 104  | 14,204 |
| 54   | 110  | 14,333 |
| 55   | 112  | 13,823 |
| 56   | 111  | 13,190 |
| 57   | 112  | 12,918 |
| 58   | 112  | 12,735 |
| 59   | 114  | 12,510 |
| 60   | 115  | 12,253 |
| 61   | 115  | 12,216 |
| 62   | 115  | 12,361 |
| 63   | 114  | 12,308 |
| 平成元  | 114  | 12,314 |
| 2    | 114  | 11,918 |
| 3    | 111  | 11,305 |
| 4    | 111  | 11,086 |
| 5    | 111  | 10,664 |
| 6    | 111  | 10,399 |
| 7    | 109  | 9,899  |
| 8    | 109  | 9,807  |
| 9    | 109  | 9,738  |
| 10   | 109  | 9,738  |
| 11   | 109  | 9,671  |
| 12   | 109  | 9,695  |
| 13   | 108  | 9,452  |
| 14   | 108  | 9,214  |
| 15   | 107  | 9,006  |
| 16   | 106  | 8,867  |
| 17   | 104  | 8,974  |
| 18   | 100  | 8,929  |
| 19   | 99   | 8,683  |
| 20   | 99   | 8,208  |
| 21   | 99   | 7,823  |
| 22   | 94   | 7,660  |
| 23   | 93   | 7,411  |
| 24   | 92   | 7,229  |
| 25   | 89   | 6,891  |
| 26   | 86   | 6,605  |
| 27   | 74   | 5,228  |
| 28   | 66   | 4,547  |
| 29   | 57   | 3,807  |
| 30   | 51   | 3,050  |
| 令和元  | 47   | 2,634  |
| 2    | 42   | 2,249  |

\*国立校を含む。

\*昭和23年学校基本調査開始（以降毎年度実施）

\*園児数の過去最高は、昭和54年度の14,333人

# 幼稚園の推移



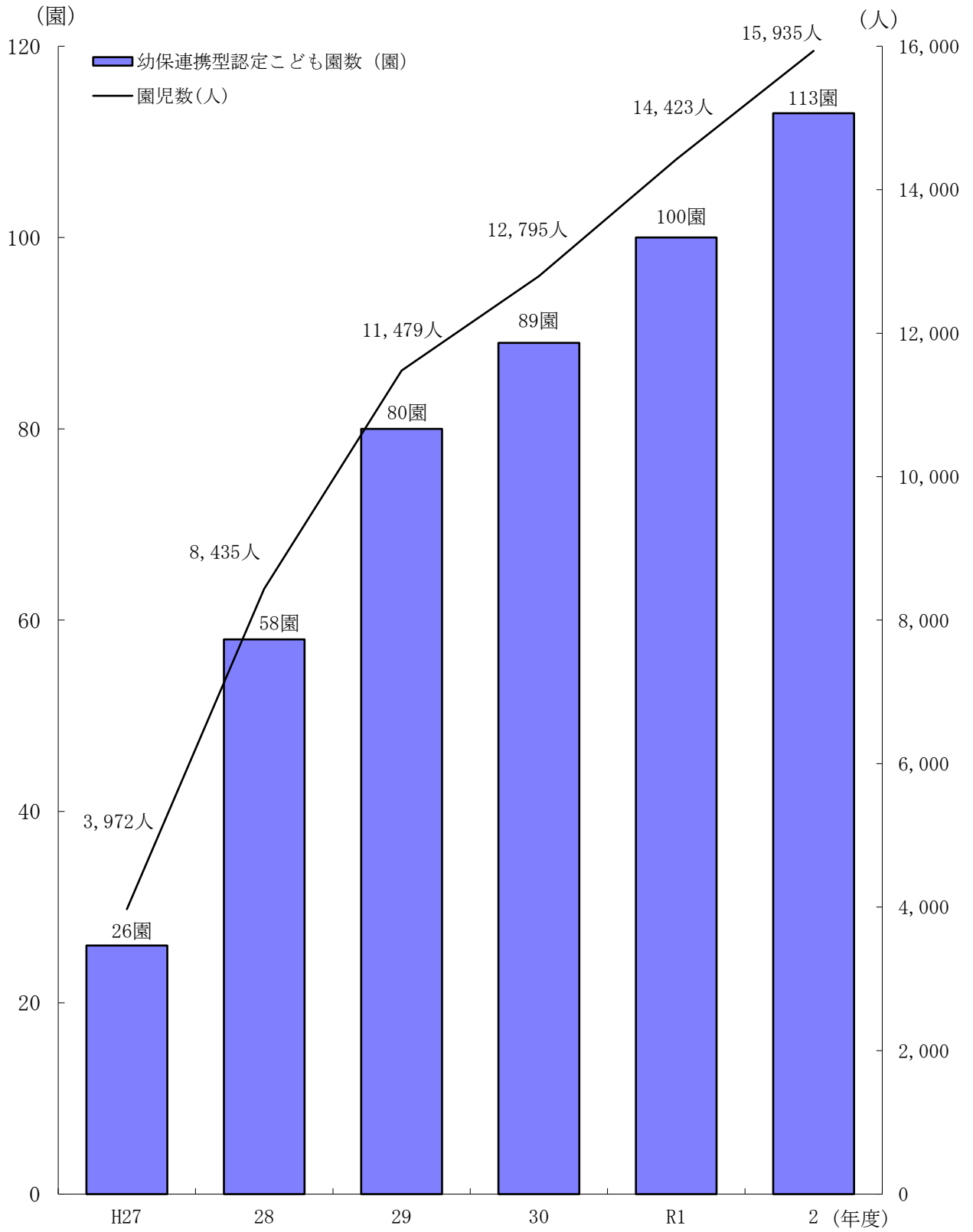
## 幼保連携型認定こども園の推移

(単位：園、人)

| 年度   | 幼保連携型認定こども園数 | 園 児 数  |
|------|--------------|--------|
| 平成27 | 26           | 3,972  |
| 28   | 58           | 8,435  |
| 29   | 80           | 11,479 |
| 30   | 89           | 12,795 |
| 令和元  | 100          | 14,423 |
| 2    | 113          | 15,935 |

\*認定こども園法の改正（平成27年4月1日施行）により  
平成27年度から学校基本調査対象

# 幼保連携型認定こども園の推移



## 小学校・中学校・義務教育学校・高等学校の学校数の推移

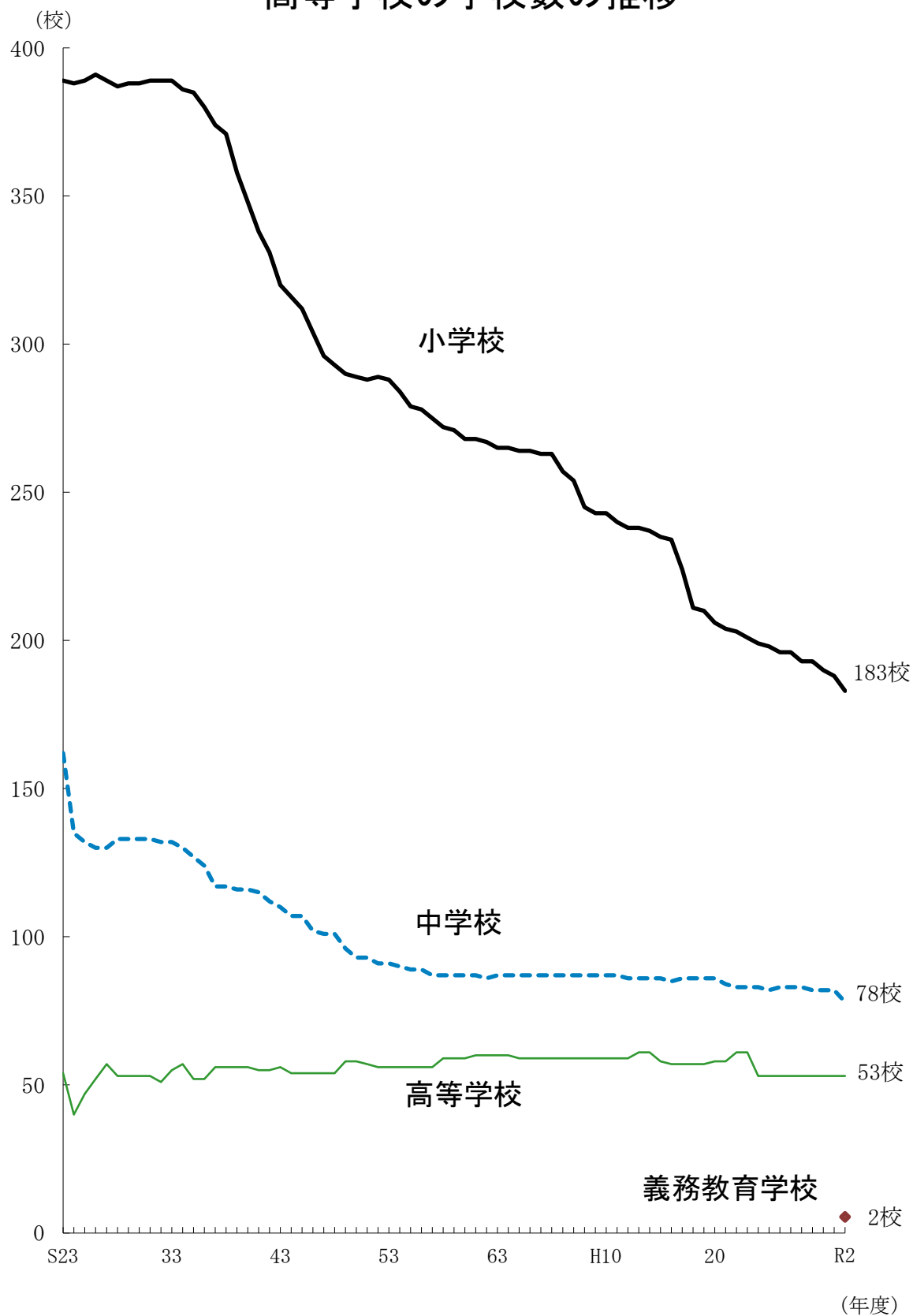
(単位：校)

| 年度   | 小学校数       | 中学校数      | 義務教育学校数  | 高等学校数     |
|------|------------|-----------|----------|-----------|
| 昭和23 | 389        | 162       | —        | 54        |
| 28   | 387        | 133       | —        | 53        |
| 33   | 389        | 132       | —        | 55        |
| 38   | 371        | 117       | —        | 56        |
| 43   | 320        | 110       | —        | 56        |
| 48   | 293        | 101       | —        | 54        |
| 49   | 290        | 96        | —        | 58        |
| 50   | 289        | 93        | —        | 58        |
| 51   | 288        | 93        | —        | 57        |
| 52   | 289        | 91        | —        | 56        |
| 53   | 288        | 91        | —        | 56        |
| 54   | 284        | 90        | —        | 56        |
| 55   | 279        | 89        | —        | 56        |
| 56   | 278        | 89        | —        | 56        |
| 57   | 275        | 87        | —        | 56        |
| 58   | 272        | 87        | —        | 59        |
| 59   | 271        | 87        | —        | 59        |
| 60   | 268        | 87        | —        | 59        |
| 61   | 268        | 87        | —        | 60        |
| 62   | 267        | 86        | —        | 60        |
| 63   | 265        | 87        | —        | 60        |
| 平成元  | 265        | 87        | —        | 60        |
| 2    | 264        | 87        | —        | 59        |
| 3    | 264        | 87        | —        | 59        |
| 4    | 263        | 87        | —        | 59        |
| 5    | 263        | 87        | —        | 59        |
| 6    | 257        | 87        | —        | 59        |
| 7    | 254        | 87        | —        | 59        |
| 8    | 245        | 87        | —        | 59        |
| 9    | 243        | 87        | —        | 59        |
| 10   | 243        | 87        | —        | 59        |
| 11   | 240        | 87        | —        | 59        |
| 12   | 238        | 86        | —        | 59        |
| 13   | 238        | 86        | —        | 61        |
| 14   | 237        | 86        | —        | 61        |
| 15   | 235        | 86        | —        | 58        |
| 16   | 234        | 85        | —        | 57        |
| 17   | 224        | 86        | —        | 57        |
| 18   | 211        | 86        | —        | 57        |
| 19   | 210        | 86        | —        | 57        |
| 20   | 206        | 86        | —        | 58        |
| 21   | 204        | 84        | —        | 58        |
| 22   | 203        | 83        | —        | 61        |
| 23   | 201        | 83        | —        | 61        |
| 24   | 199        | 83        | —        | 53        |
| 25   | 198        | 82        | —        | 53        |
| 26   | 196        | 83        | —        | 53        |
| 27   | 196        | 83        | —        | 53        |
| 28   | 193        | 83        | —        | 53        |
| 29   | 193        | 82        | —        | 53        |
| 30   | 190        | 82        | —        | 53        |
| 令和元  | 188        | 82        | —        | 53        |
| 2    | <b>183</b> | <b>78</b> | <b>2</b> | <b>53</b> |

\* 国立校を含む。

\* 昭和23年学校基本調査開始（以降毎年度実施）

# 小学校・中学校・義務教育学校 ・高等学校の学校数の推移



小学校・中学校・義務教育学校・高等学校の児童・生徒数の推移

(単位：人)

| 年度   | 小学校児童数        | 中学校生徒数        | 義務教育学校<br>児童・生徒数 | 高等学校生徒数       |
|------|---------------|---------------|------------------|---------------|
| 昭和23 | 130,832       | 58,716        | -                | 13,158        |
| 28   | 138,864       | 59,441        | -                | 28,266        |
| 33   | 159,700       | 62,519        | -                | 35,461        |
| 38   | 107,478       | 80,017        | -                | 50,580        |
| 43   | 89,687        | 51,535        | -                | 51,053        |
| 44   | 89,298        | 48,692        | -                | 49,344        |
| 45   | 89,094        | 46,138        | -                | 48,322        |
| 46   | 88,751        | 45,464        | -                | 47,327        |
| 47   | 88,472        | 45,173        | -                | 46,255        |
| 48   | 87,558        | 45,129        | -                | 44,954        |
| 49   | 89,879        | 43,822        | -                | 44,832        |
| 50   | 92,046        | 43,755        | -                | 44,643        |
| 51   | 94,383        | 43,748        | -                | 44,439        |
| 52   | 96,487        | 44,992        | -                | 43,034        |
| 53   | 100,408       | 44,886        | -                | 42,869        |
| 54   | 105,619       | 43,961        | -                | 42,866        |
| 55   | 108,108       | 45,007        | -                | 44,046        |
| 56   | 109,595       | 47,314        | -                | 43,767        |
| 57   | 109,983       | 50,395        | -                | 42,645        |
| 58   | 108,860       | 51,465        | -                | 43,634        |
| 59   | 106,191       | 53,110        | -                | 45,566        |
| 60   | 102,257       | 55,326        | -                | 48,438        |
| 61   | 97,482        | 56,766        | -                | 49,521        |
| 62   | 92,445        | 56,531        | -                | 51,122        |
| 63   | 88,164        | 54,771        | -                | 53,257        |
| 平成元  | 84,645        | 52,187        | -                | 54,706        |
| 2    | 81,687        | 49,651        | -                | 54,486        |
| 3    | 79,051        | 47,498        | -                | 52,835        |
| 4    | 76,731        | 45,383        | -                | 50,401        |
| 5    | 75,008        | 43,051        | -                | 47,997        |
| 6    | 72,936        | 41,036        | -                | 45,910        |
| 7    | 71,110        | 39,779        | -                | 43,780        |
| 8    | 68,734        | 39,197        | -                | 41,293        |
| 9    | 66,476        | 38,628        | -                | 39,152        |
| 10   | 64,692        | 37,637        | -                | 37,811        |
| 11   | 63,038        | 36,396        | -                | 37,184        |
| 12   | 61,863        | 34,842        | -                | 36,569        |
| 13   | 61,347        | 33,900        | -                | 35,389        |
| 14   | 60,964        | 32,590        | -                | 34,138        |
| 15   | 61,053        | 31,730        | -                | 32,734        |
| 16   | 60,990        | 30,835        | -                | 31,883        |
| 17   | 61,088        | 30,402        | -                | 30,784        |
| 18   | 61,441        | 30,076        | -                | 29,794        |
| 19   | 61,048        | 30,456        | -                | 28,830        |
| 20   | 61,135        | 30,443        | -                | 28,379        |
| 21   | 60,459        | 30,918        | -                | 28,110        |
| 22   | 59,870        | 30,448        | -                | 28,613        |
| 23   | 59,145        | 30,500        | -                | 28,753        |
| 24   | 57,959        | 30,364        | -                | 29,279        |
| 25   | 56,684        | 30,372        | -                | 28,864        |
| 26   | 55,277        | 30,419        | -                | 28,857        |
| 27   | 54,195        | 29,867        | -                | 28,671        |
| 28   | 53,112        | 29,312        | -                | 28,624        |
| 29   | 51,932        | 28,534        | -                | 28,708        |
| 30   | 50,907        | 27,879        | -                | 28,286        |
| 令和元  | 49,847        | 27,235        | -                | 27,680        |
| 2    | <b>48,757</b> | <b>26,565</b> | <b>353</b>       | <b>26,722</b> |

\* 国立校を含む全児童・生徒数

\* 昭和23年学校基本調査開始（以降毎年度実施）

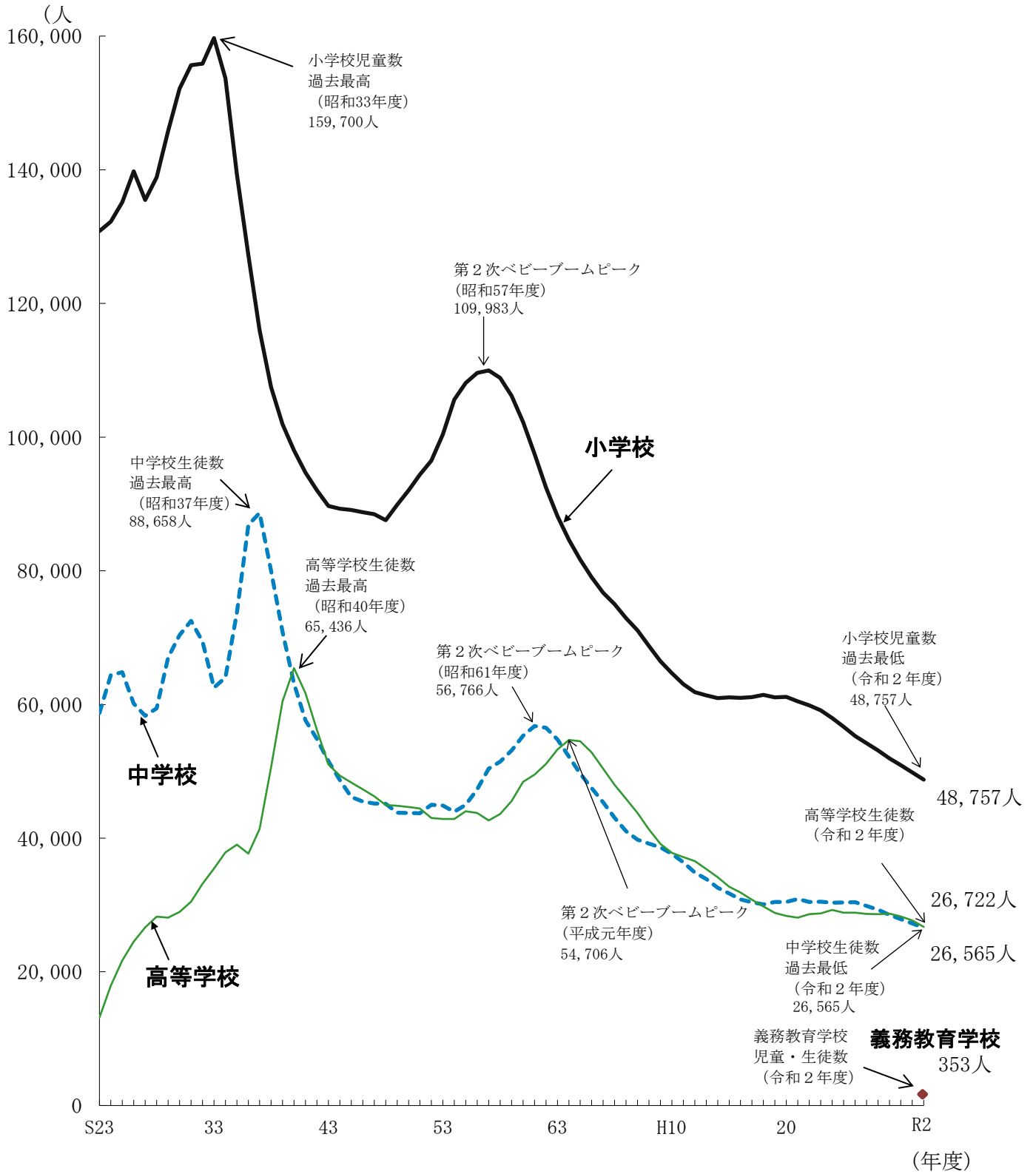
\* 小学校児童数の過去最高は、昭和33年度の159,700人、過去最低は令和2年度の48,757人

\* 中学校生徒数の過去最高は、昭和37年度の88,658人、過去最低は令和2年度の26,565人

\* 高等学校生徒数の過去最高は、昭和40年度の65,436人



# 小学校・中学校・義務教育学校・ 高等学校の児童・生徒数の推移



## 特別支援学校の推移

(単位：校、人)

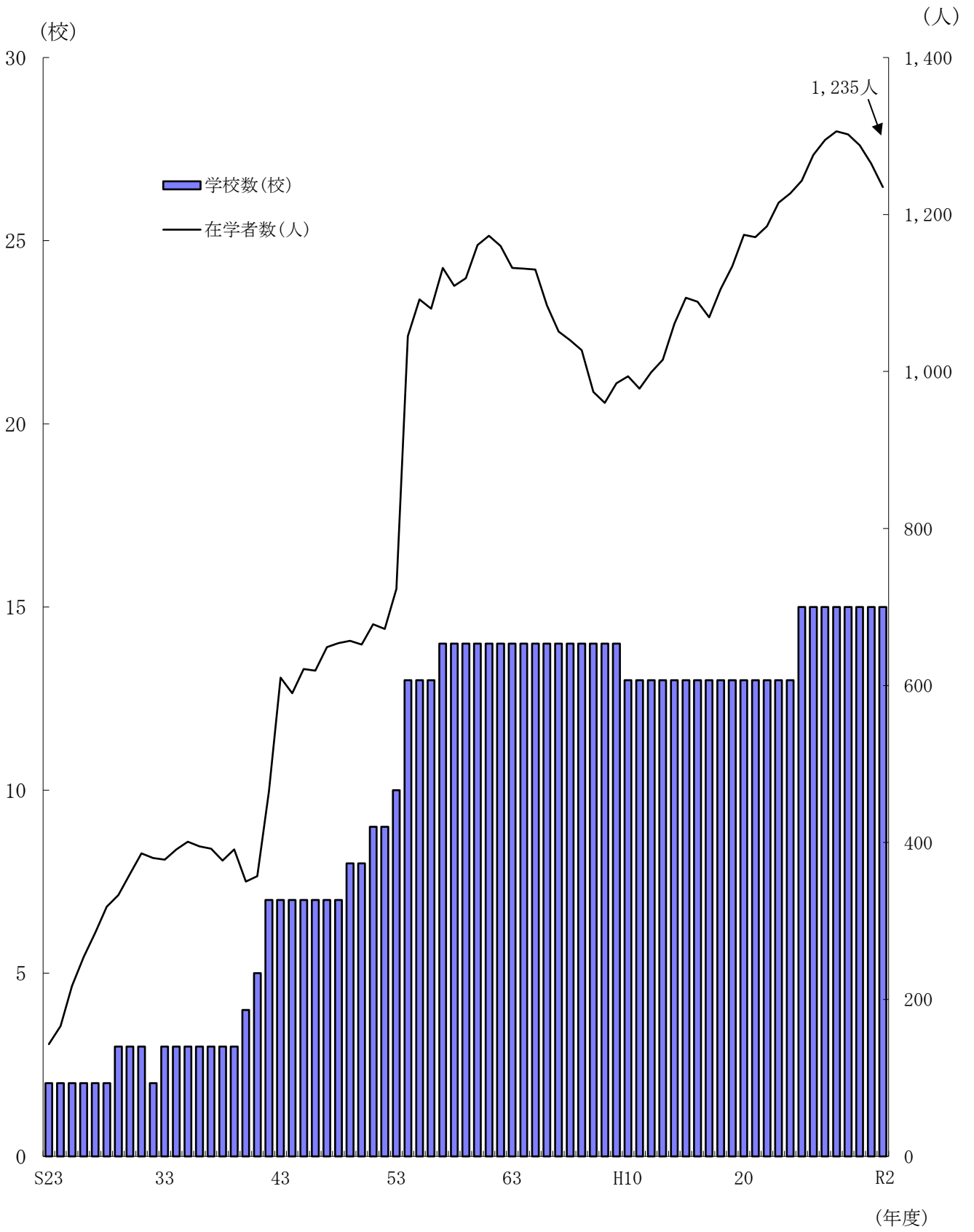
| 年度   | 学校数 | 在学者数  |
|------|-----|-------|
| 昭和23 | 2   | 143   |
| 28   | 2   | 318   |
| 33   | 3   | 378   |
| 38   | 3   | 377   |
| 43   | 7   | 610   |
| 48   | 7   | 654   |
| 49   | 8   | 657   |
| 50   | 8   | 652   |
| 51   | 9   | 678   |
| 52   | 9   | 672   |
| 53   | 10  | 723   |
| 54   | 13  | 1,045 |
| 55   | 13  | 1,092 |
| 56   | 13  | 1,080 |
| 57   | 14  | 1,132 |
| 58   | 14  | 1,109 |
| 59   | 14  | 1,119 |
| 60   | 14  | 1,161 |
| 61   | 14  | 1,173 |
| 62   | 14  | 1,160 |
| 63   | 14  | 1,132 |
| 平成元  | 14  | 1,131 |
| 2    | 14  | 1,130 |
| 3    | 14  | 1,084 |
| 4    | 14  | 1,051 |
| 5    | 14  | 1,040 |
| 6    | 14  | 1,027 |
| 7    | 14  | 974   |
| 8    | 14  | 960   |
| 9    | 14  | 985   |
| 10   | 13  | 994   |
| 11   | 13  | 978   |
| 12   | 13  | 999   |
| 13   | 13  | 1,015 |
| 14   | 13  | 1,061 |
| 15   | 13  | 1,094 |
| 16   | 13  | 1,089 |
| 17   | 13  | 1,069 |
| 18   | 13  | 1,105 |
| 19   | 13  | 1,134 |
| 20   | 13  | 1,174 |
| 21   | 13  | 1,171 |
| 22   | 13  | 1,185 |
| 23   | 13  | 1,215 |
| 24   | 13  | 1,227 |
| 25   | 15  | 1,243 |
| 26   | 15  | 1,276 |
| 27   | 15  | 1,295 |
| 28   | 15  | 1,306 |
| 29   | 15  | 1,302 |
| 30   | 15  | 1,288 |
| 令和元  | 15  | 1,265 |
| 2    | 15  | 1,235 |

\* 国立校を含む。

\* 昭和23年学校基本調査開始（以降毎年度実施）

\* 在学者数の過去最高は、平成28年度の1,306人。

# 特別支援学校の推移



## 専修学校・各種学校の推移

(単位：校、人)

| 年度   | 専修学校 |       | 各種学校 |        |
|------|------|-------|------|--------|
|      | 学校数  | 生徒数   | 学校数  | 生徒数    |
| 昭和23 |      |       | 12   | 1,319  |
| 28   |      |       | 64   | 8,913  |
| 33   |      |       | 86   | 11,694 |
| 38   |      |       | 116  | 18,362 |
| 43   |      |       | 134  | 17,465 |
| 48   |      |       | 122  | 15,279 |
| 49   |      |       | 122  | 14,191 |
| 50   |      |       | 122  | 14,374 |
| 51   | 23   | 2,428 | 101  | 10,171 |
| 52   | 28   | 3,441 | 92   | 8,613  |
| 53   | 32   | 3,676 | 86   | 7,678  |
| 54   | 34   | 3,729 | 79   | 7,938  |
| 55   | 34   | 3,648 | 73   | 7,250  |
| 56   | 35   | 3,536 | 71   | 6,942  |
| 57   | 37   | 3,564 | 70   | 6,644  |
| 58   | 36   | 3,496 | 70   | 6,447  |
| 59   | 37   | 3,484 | 69   | 5,951  |
| 60   | 38   | 3,501 | 65   | 5,728  |
| 61   | 35   | 3,644 | 63   | 5,764  |
| 62   | 35   | 3,840 | 61   | 5,598  |
| 63   | 35   | 3,925 | 59   | 5,266  |
| 平成元  | 36   | 4,119 | 56   | 5,253  |
| 2    | 37   | 4,770 | 54   | 5,378  |
| 3    | 38   | 5,058 | 54   | 5,272  |
| 4    | 38   | 4,943 | 53   | 4,872  |
| 5    | 37   | 4,988 | 50   | 4,556  |
| 6    | 37   | 4,897 | 50   | 4,340  |
| 7    | 36   | 4,615 | 48   | 4,258  |
| 8    | 38   | 4,449 | 48   | 4,439  |
| 9    | 37   | 4,239 | 48   | 4,060  |
| 10   | 38   | 3,951 | 48   | 3,770  |
| 11   | 38   | 3,809 | 47   | 3,616  |
| 12   | 38   | 3,832 | 44   | 3,491  |
| 13   | 35   | 3,790 | 41   | 3,551  |
| 14   | 36   | 3,896 | 41   | 3,550  |
| 15   | 35   | 4,039 | 40   | 3,237  |
| 16   | 35   | 3,919 | 38   | 3,098  |
| 17   | 35   | 3,781 | 37   | 2,891  |
| 18   | 35   | 3,651 | 34   | 2,627  |
| 19   | 34   | 3,493 | 31   | 2,862  |
| 20   | 32   | 3,282 | 29   | 2,295  |
| 21   | 32   | 3,147 | 28   | 2,266  |
| 22   | 31   | 3,390 | 27   | 2,264  |
| 23   | 31   | 3,339 | 27   | 2,431  |
| 24   | 32   | 3,338 | 26   | 2,391  |
| 25   | 32   | 3,442 | 25   | 2,458  |
| 26   | 30   | 3,494 | 25   | 3,012  |
| 27   | 29   | 3,425 | 25   | 2,320  |
| 28   | 28   | 3,253 | 24   | 2,980  |
| 29   | 27   | 3,300 | 23   | 3,226  |
| 30   | 27   | 3,356 | 23   | 3,028  |
| 令和元  | 26   | 3,198 | 23   | 3,179  |
| 2    | 24   | 3,091 | 22   | 3,162  |

\*国立校を含む。

\*昭和23年学校基本調査開始（以降毎年度実施）

\*専修学校制度は、昭和51年に制定。（各種学校から専修学校へ移行有り）

\*専修学校生徒数の過去最高は、平成3年度の5,058人

\*各種学校生徒数の過去最高は、昭和39年度の21,966人

# 専修学校・各種学校の生徒数の推移

