



新太さん、
富山市内から眺める立山連峰のパノラマは最高ね！！



富山市で育った未来（みき）さん



ほんと、素晴らしい景色だね。
きれいな水に、おいしいお米・・・
未来ちゃんのふるさとの富山っていいところがいっぱいあるよね。

就職して富山市に住み始めた新太（あらた）さん



僕たちもうすぐ結婚して富山で暮らすけど、
富山市の人たちはどんな暮らしをしているのか知りたいな。

そうね。
私も分からないことがあるから、詳しいことは、
統計見(とけみ)さんが教えてくれるわ。
いろいろ質問してね。





統計見（とけみ）さん

こんにちは。総務省が行っている家計調査では、毎月の家計の収入や支出を調べています。

この家計調査の結果を使って、

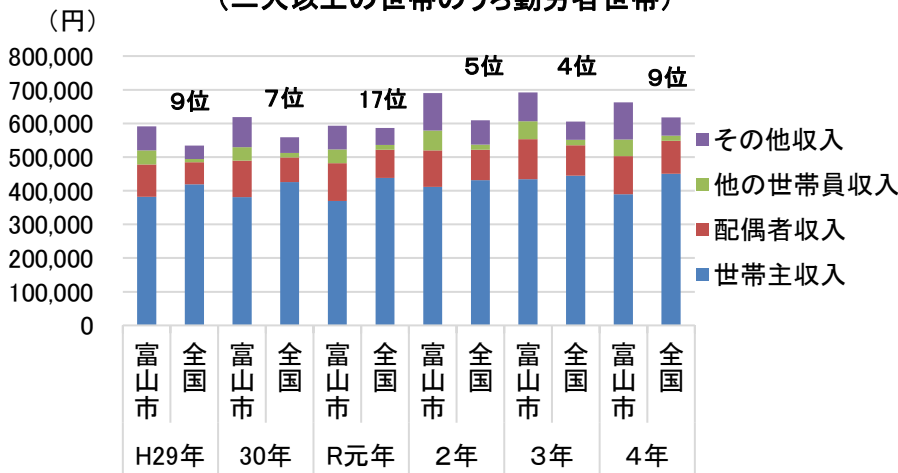
富山市の暮らしぶりを見ていきましょうね。

これから出てくる数字は、令和4年富山市の二人以上の世帯の調査結果で、全国順位は都道府県庁所在市別順位になっています。

それじゃあ、富山市の世帯の収入はどのくらいなのか気になるなあ。



1世帯当たり1か月間の実収入の推移 (二人以上の世帯のうち勤労者世帯)



世帯主が勤労者の世帯の実収入(令和4年)は662,732円で、全国第9位です。



単位(円)	H29年		30年		R元年		2年		3年		4年	
	富山市	全国	富山市	全国	富山市	全国	富山市	全国	富山市	全国	富山市	全国
世帯主収入	382,023	419,435	380,932	426,035	369,259	438,263	411,901	431,902	434,749	444,517	389,212	450,906
配偶者収入	95,829	65,332	108,448	72,948	112,951	83,468	108,324	89,812	118,486	90,827	113,712	97,378
他の世帯員収入	41,623	9,067	39,730	13,621	40,659	14,574	58,262	15,168	53,285	15,629	49,127	15,728
その他収入	71,410	39,986	89,839	46,114	70,342	49,844	111,918	72,654	85,416	54,343	110,680	53,643
合計	590,885	533,820	618,950	558,718	593,210	586,149	690,406	609,535	691,937	605,316	662,731	617,655

* 1実収入： いわゆる税込み収入であり、世帯員全員の現金収入を合計したもの。

表章単位未満を四捨五入しているため、内訳を足し上げても必ずしも合計とは一致しない。

* 2勤労者世帯： 世帯主が会社、団体、官公庁、学校、工場、商店などに勤めている世帯。

ただし、世帯主が社長、取締役など会社・団体の役員である世帯は「勤労者以外の世帯」に含める。

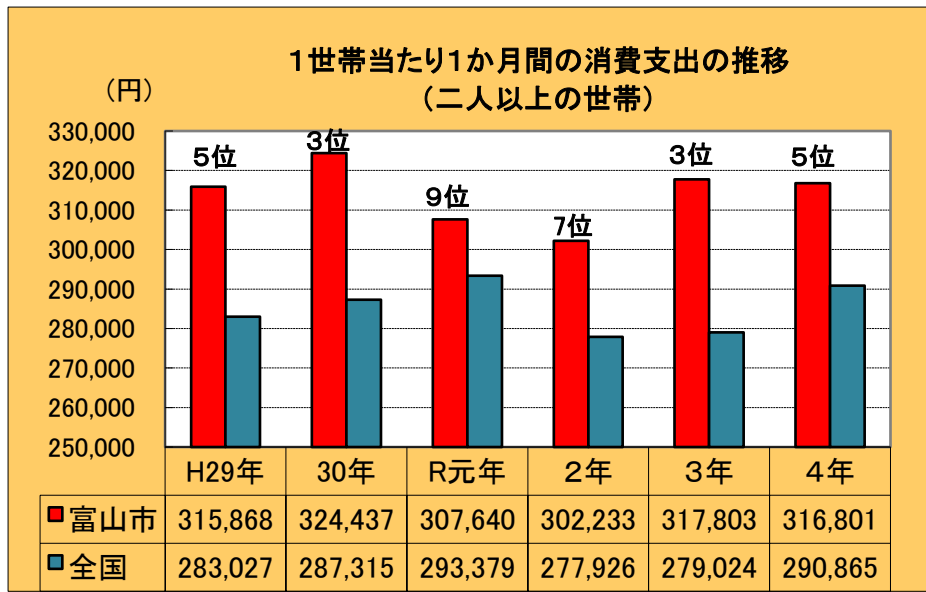
【世帯構成 R4】	富山市	全国
・世帯人員	3.30人	3.24人
・有業人員	1.88人	1.79人
・65歳以上人員	0.50人	0.28人



生活費はどのくらいかかるのかな。



生活費は、全国平均よりも多いのよ。



令和4年の二人以上の世帯の消費支出は、全国第5位です。



家庭を持つと、いろいろとお金が必要になるのよ。

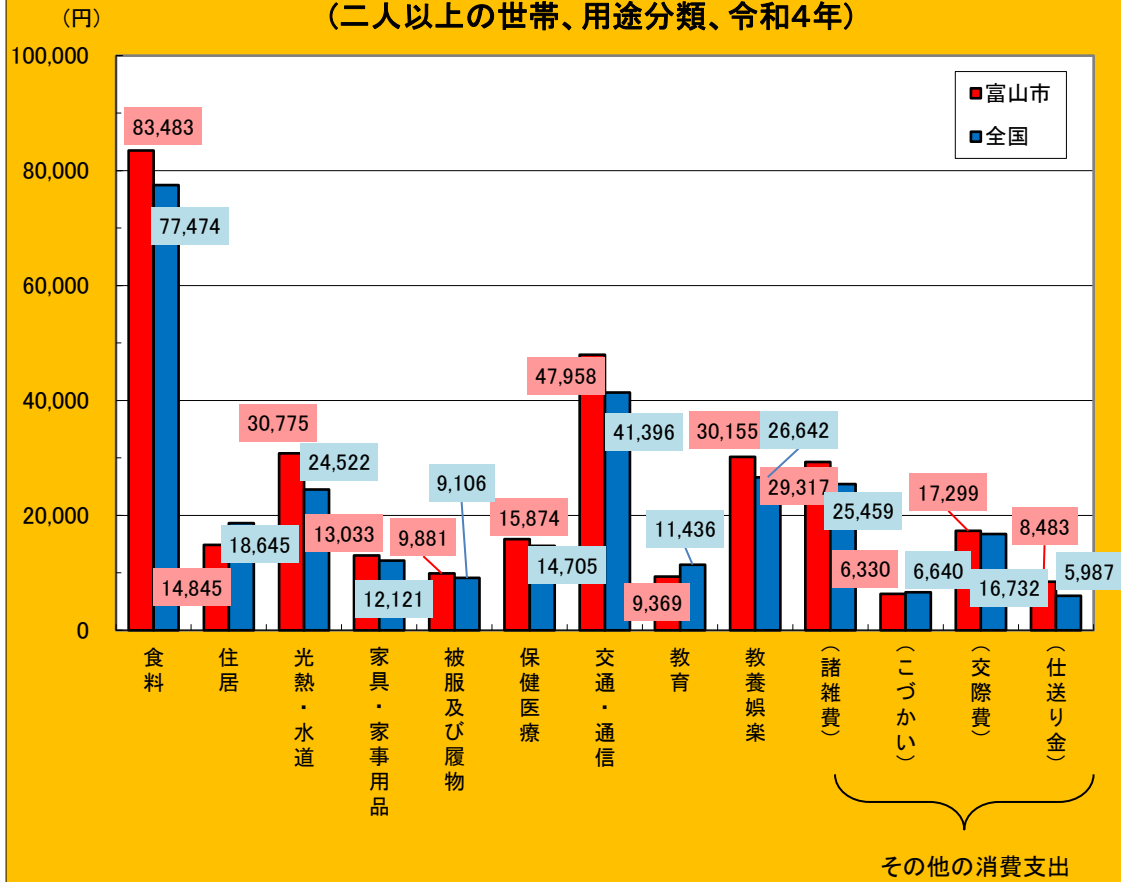


どんなことにお金を使っているのかな。家計のやりくりの参考にしたいな。



では、お金の使い方を具体的に見ていきましょうね。

消費支出の費目別支出金額 (二人以上の世帯、用途分類、令和4年)



注) 当調査でいう「こづかい」とは、家計から家族へ渡された「こづかい」のうち、その使いみちが不明なもの(使途不明金)。

なお、「こづかい」からの支出で家計簿に内訳の記入がある場合は、「教養娯楽費」などそれぞれの該当費目に分類される。

※用途分類 : 購入した商品やサービスを、世帯内で消費するか、他の世帯に贈るかの使用目的に応じて分類する方法。

交際のための費用(世帯外の人に対して支出する贈答、接待費)はまとめて交際費となる。

※品目分類 : 用途に関わらず、同じ商品は同じ項目に分類する方法。

～食料費～

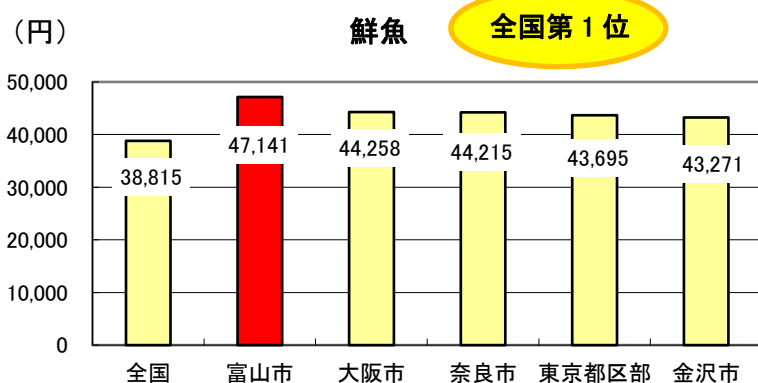


富山市民は、どんなものを好んで食べているんだろう。

魚介類をよく食べるみたい。
富山では新鮮なお魚が手に入りやすいものね。



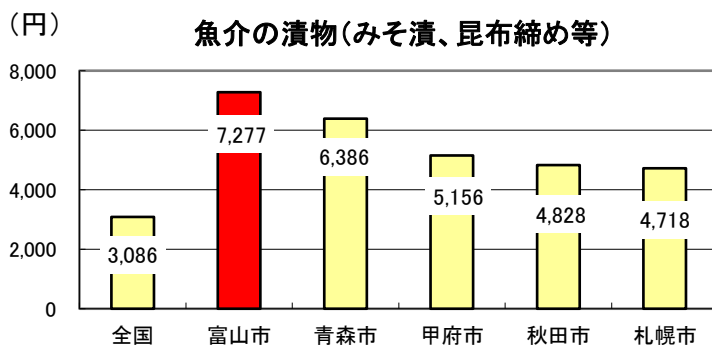
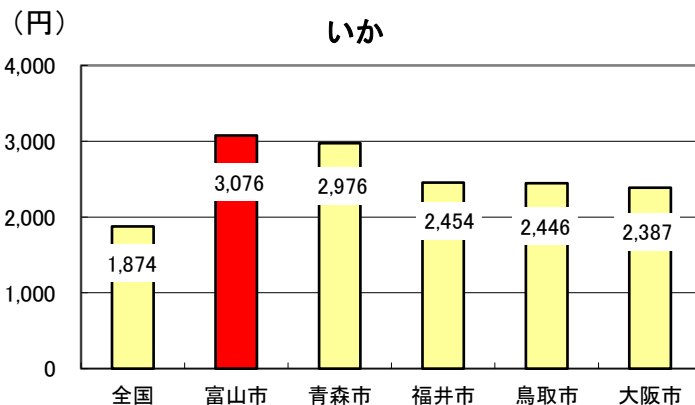
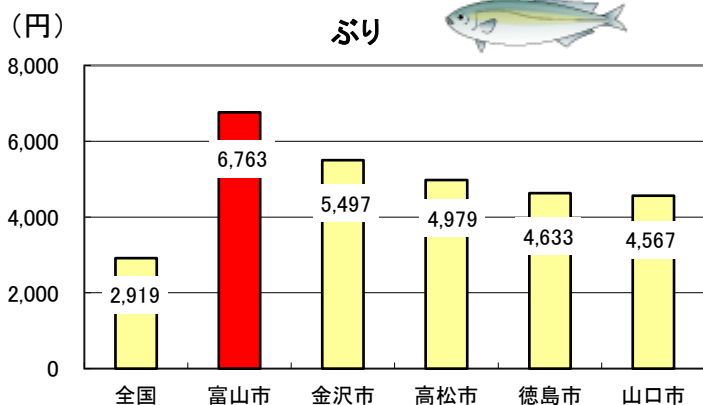
○食料品品目別ランキング(二人以上の世帯、都道府県庁所在地別)
家計調査の1世帯当たり年間支出金額<令和2年～令和4年平均>



令和2年～令和4年平均の鮮魚への支出金額は、全国第1位となっています。
ちなみに生鮮肉への支出金額は、全国第34位です。

年間の支出金額が全国1位の魚介類

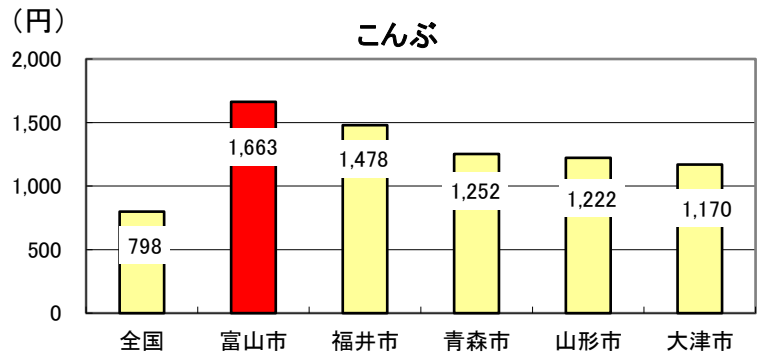
(二人以上の世帯、品目分類、R2～4年平均、都道府県所在地別順位)





魚介類以外では、何が上位なのかしら。

富山で親しまれている食材といえば、「こんぶ」です。
こんぶの支出金額は、全国第1位です。



食品における富山市民の嗜好 (二人以上の世帯、品目分類、令和2～令和4年平均)		
順位	支出金額	購入数量
1位	ぶり いか 魚介の漬物(みそ漬、昆布締め等) こんぶ オレンジ ふりかけ 冷凍調理食品 そうざい材料セット コーヒー飲料	米 ぶり 豆腐 オレンジ
2位	もち 油揚げ・がんもどき 梨 コロッケ カツレツ 天ぷら・フライ 果実・野菜ジュース	もち さしみ盛合わせ じゃがいも 梨
3位	さしみ盛合わせ かまぼこ ソーセージ じゃがいも 生しいたけ えのきたけ こんぶつくだ煮 ケーキ すし(弁当)	ソーセージ みそ カレールウ

では、次は食料以外の主な支出について、
見ていきましょうね。
ところで、「家計調査」は調査世帯数が少なく、
1年ごとの調査結果では数値の変動が
大きくなってしまいますので、直近の3年平均の数値を
用いて見えていますよ。

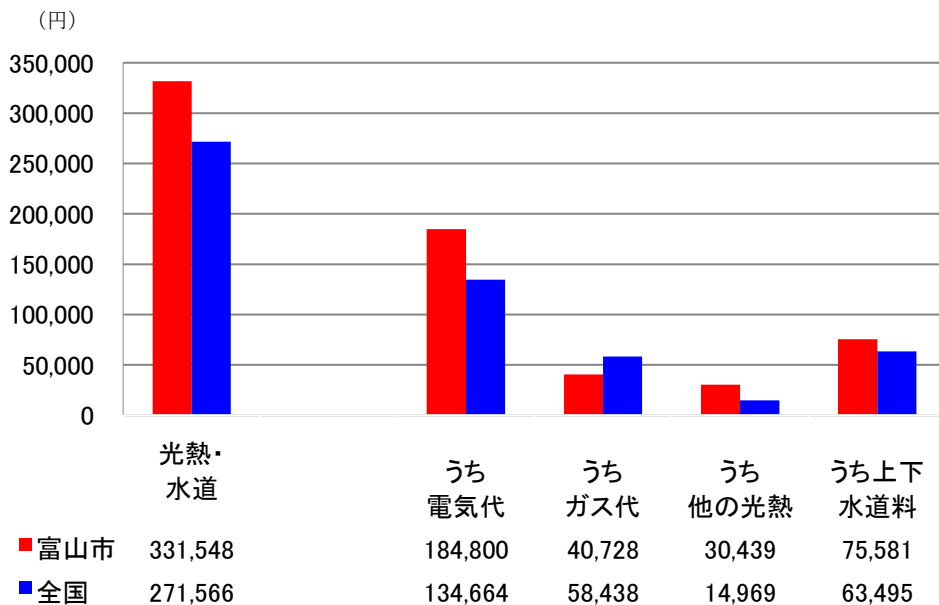


～光熱・水道費～



光熱・水道費は、どのくらいかかっているのかな。

1世帯当たり年間の光熱・水道費
(二人以上の世帯 品目分類 R2年～4年平均)



※他の光熱・・・灯油、石炭、カートリッジ式ガスボンベなど



富山には大きなおうちがたくさんあることも要因かしら。

光熱・水道費は、
全国第5位と高くなっています。
そのうち、電気代は全国第1位、
灯油は全国第7位です。

そうね。
富山県は1住宅あたりの居住室数や居住畳数が多いことも
(ともに全国第1位)※1、光熱・水道費の支出が多くなる一因
と考えられるわね。



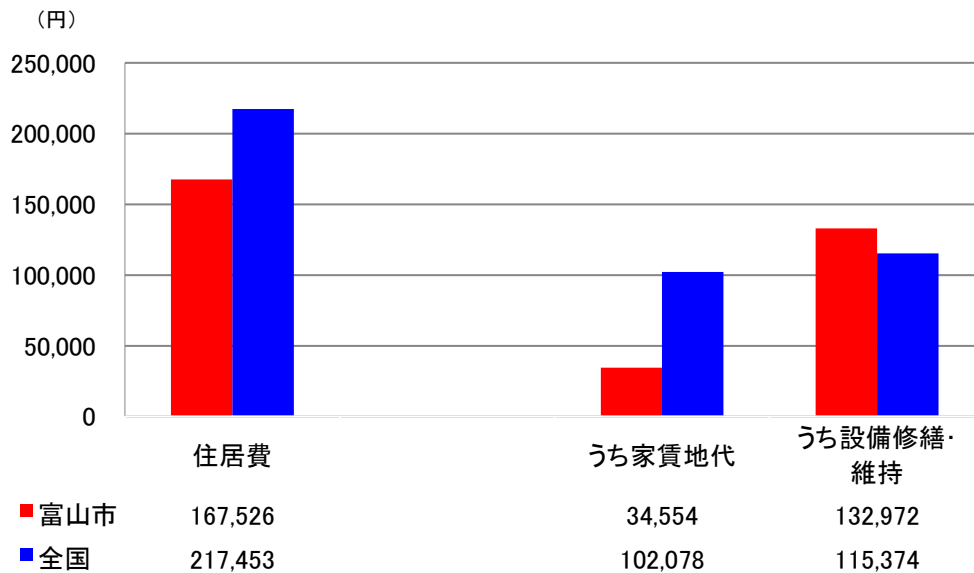
※1：総務省「平成30年住宅・土地統計調査」

～住居～



家が広いと、住居の支出にも影響があるのかな。

1世帯当たり年間の住居費
(二人以上の世帯 品目分類 R2年～4年平均)



※住居費の内訳は、「家賃地代」と「設備修繕・維持」。

なお、土地・家屋など不動産の購入金（「財産購入」）は、消費支出には分類されない。



住居費のうち家賃地代は全国第47位と、少ないんですよ。
一方、設備修繕・維持は全国第11位なんです。
特に、設備修繕のうち畳替えは全国第2位と高くなっています。



富山県の持ち家比率が高い(全国第2位)^{※2}ためと考えられるわ。

※2：総務省「令和2年国勢調査」

～交通・通信費～

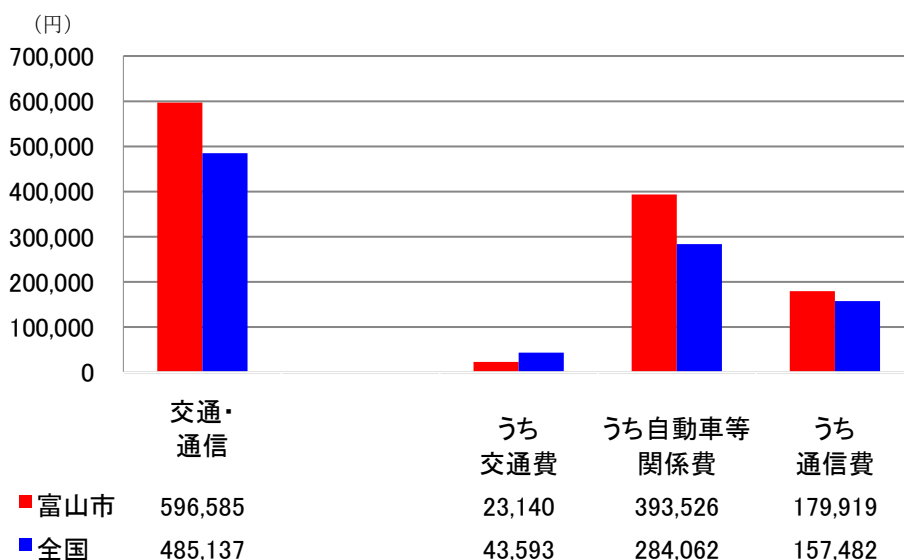


富山は車を持っている人が多いけど、車にはどのくらいお金を使っているのかな。



通勤や買い物に行く時、車があると便利よね。私もよく利用するわ。

1世帯当たり年間の交通・通信費
(二人以上の世帯 品目分類 R2年～4年平均)



※交通費・・・公共交通機関等の利用料金のこと。

※自動車等関係費・・・自動車やオートバイなどの購入や維持費にかかる費用のこと。

※通信費・・・郵便、電話通信料（携帯電話含む）等の費用のこと。



交通費は全国第34位です。
一方、自動車等関係費は全国第7位です。
自動車等関係費が高いのは、自動車の世帯当たりの保有台数が多い(全国第2位)^{※3} ことが関係していると考えられるわ。

ちなみに、交通費のうちバス代が全国第38位、タクシー代が全国第44位となっています。
また、自動車等関係費のうち、ガソリンは全国第5位です。

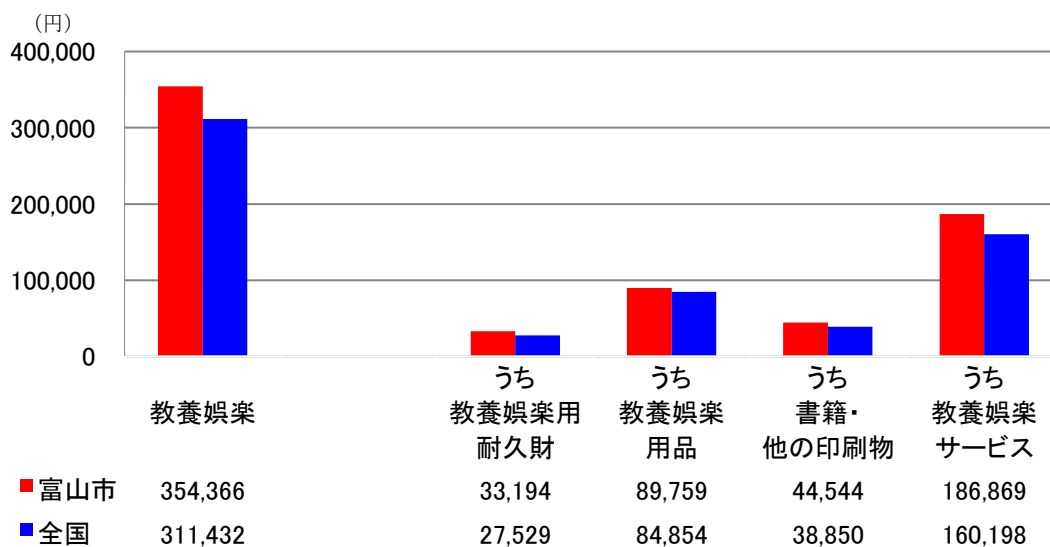
※3：国土交通省 北陸信越運輸局富山運輸支局「富山県運輸概況（令和4年度）」

～教養娯楽費～



教養娯楽費にはどれくらいお金をかけているのかな。

1世帯当たり年間の教養娯楽費
(二人以上の世帯 品目分類 R2年～4年平均)



※教養娯楽耐久財・・・テレビ、パソコン等の教養、娯楽、趣味などのために用いる耐久財。

※教養娯楽用品・・・文房具、玩具等の教養、娯楽、趣味などのために用いる半耐久財及び非耐久財。

※教養娯楽サービス・・・宿泊料、月謝など、教養、娯楽、趣味のためのサービスに関するもの。



教養娯楽サービスが全国第6位と高くなっています。
そのうち、語学月謝が全国第12位、
放送受信料が全国第2位です。




教養娯楽用耐久財のうち、
パソコンが全国第5位です。
また、教養娯楽用品のうち、
園芸用品が全国第1位となっています。




様々な趣味を楽しんでいるみたいね。
私も新しい趣味を見つけてみようかしら。

富山市の暮らしぶりについて、少しはわかったかしら。



統計見さん、いろいろ教えてくれてありがとう。
これからの私たちの生活を考える参考になったよ。
これから二人で楽しい家庭を築いていきます！



-END-



家計調査は、総務省統計局が県を通して行っている調査です。
詳しい内容については、総務省統計局 家計調査のホームページをご覧ください。

総務省統計局 家計調査 HP は[こちら](#)