

第8 県税決算の推移

平成26年度県税収入決算について

概況

平成26年度県税収入決算額 1,233億79百万円（前年度比+59億33百万円、+5.1%）
（前年度決算額 1,174億46百万円）

・法人二税や地方消費税などの税目で増収となった結果、税収総額は2年続けて増加となった。

〈参考〉

平成26年度県税収入決算額から、地方消費税等の清算を行い市町村交付金を除いた実質的な税収額は、1,135億49百万円（前年度比+58億31百万円、+5.4%）（表2）

主な税目の状況 ※いずれも現年課税分について

（1）法人二税 決算額291億43百万円（前年度比+41億21百万円、+16.5%）

幅広い業種で企業収益が向上したことにより、法人県民税は65億86百万円（前年度比+9億6百万円、+15.9%）、法人事業税は225億57百万円（前年度比+32億15百万円、+16.6%）と、ともに増収となった。

（2）個人県民税（均等割、所得割） 決算額353億39百万円（前年度比+1億18百万円、+0.3%）

均等割の標準税率引上げ（復興財源確保のため税率+500円）等により微増となった。

（3）地方消費税 決算額198億28百万円（前年度比+24億95百万円、+14.4%）

実質的な税収(※)は130億23百万円（前年度比+18億54百万円、+16.6%）となり、税率の引上げ等により増収となった。

なお、税率引上げによる増収額は、実質的な税収(※)ベースで21億67百万円となった。

(※)都道府県間での清算を行い、市町村交付金を除いた額

（4）軽油引取税 決算額 110億51百万円（前年度比▲50百万円、▲0.5%）

軽油販売量の減少等により微減となった。

（5）自動車税 決算額 170億85百万円（前年度比▲2億4百万円、▲1.2%）

課税台数の減少等により減収となった。

（6）水と緑の森づくり税（法人県民税及び個人県民税の内数）

森林を全ての県民の財産として、県民全体で支え、次の世代に引き継いでいくための新たな財源として平成19年度に導入された水と緑の森づくり税の税収は、3億66百万円となった。

（7）その他

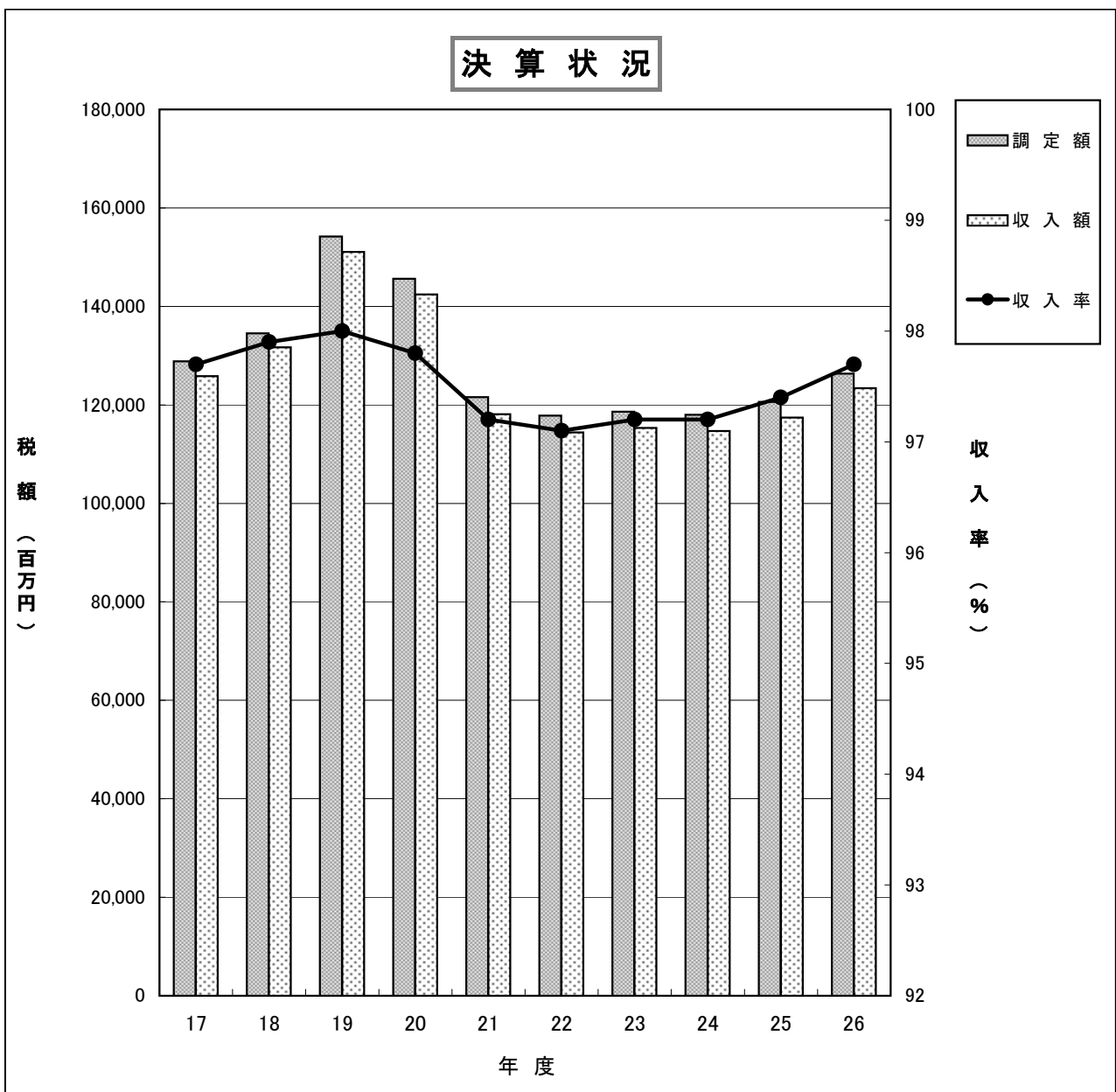
自動車取得税が、税率の引下げやエコカー減税の拡充等により8億7百万円（前年度比▲10億87百万円、▲57.4%）と大幅な減収となった。

1 県税決算の推移

現年・滞線計

(単位:百万円・%)

年度 区分	17	18	19	20	21	22	23	24	25	26
調定額	128,865	134,527	154,183	145,637	121,559	117,807	118,632	118,013	120,582	126,320
収入額	125,858	131,699	151,044	142,429	118,127	114,401	115,326	114,674	117,446	123,379
不納欠損額	261	177	164	124	150	168	162	266	254	216
未還付過誤納金	0	1	1	1	4	3	4	6	9	7
収入未済額	2,746	2,652	2,975	3,084	3,287	3,241	3,148	3,079	2,891	2,732
収入率	97.7	97.9	98.0	97.8	97.2	97.1	97.2	97.2	97.4	97.7



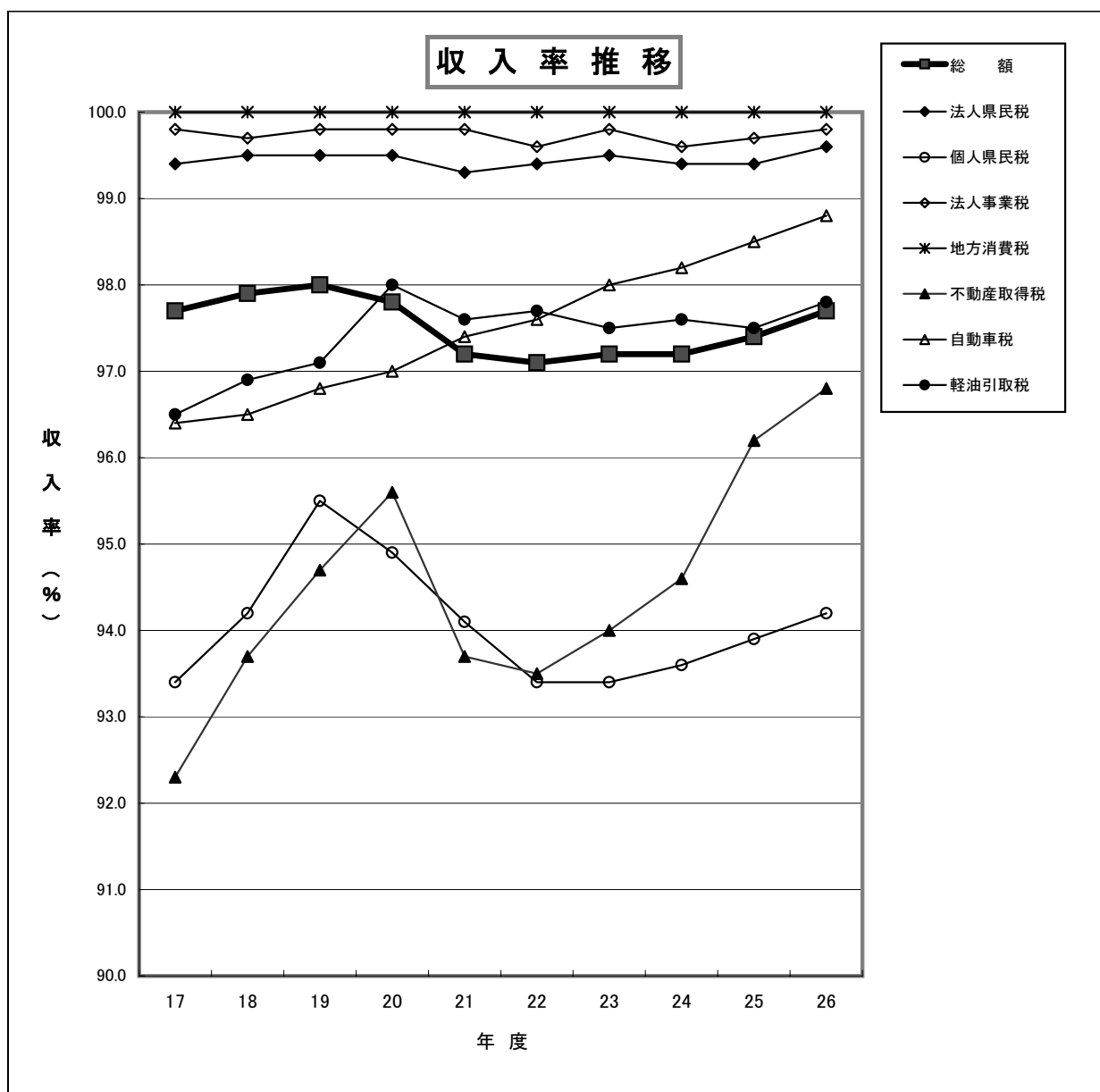
(注)平成19年度は、所得税から個人県民税への税源移譲が行われた。

2 主要税目別の収入率の推移

現年・滞繰計

(単位:%)

税目 \ 年度	17	18	19	20	21	22	23	24	25	26
総額	97.7	97.9	98.0	97.8	97.2	97.1	97.2	97.2	97.4	97.7
法人県民税	99.4	99.5	99.5	99.5	99.3	99.4	99.5	99.4	99.4	99.6
個人県民税	93.4	94.2	95.5	94.9	94.1	93.4	93.4	93.6	93.9	94.2
法人事業税	99.8	99.7	99.8	99.8	99.8	99.6	99.8	99.6	99.7	99.8
地方消費税	100.0	100.0	100.0	100.0	100.0	100.0	100.0	100.0	100.0	100.0
不動産取得税	92.3	93.7	94.7	95.6	93.7	93.5	94.0	94.6	96.2	96.8
自動車税	96.4	96.5	96.8	97.0	97.4	97.6	98.0	98.2	98.5	98.8
軽油引取税	96.5	96.9	97.1	98.0	97.6	97.7	97.5	97.6	97.5	97.8

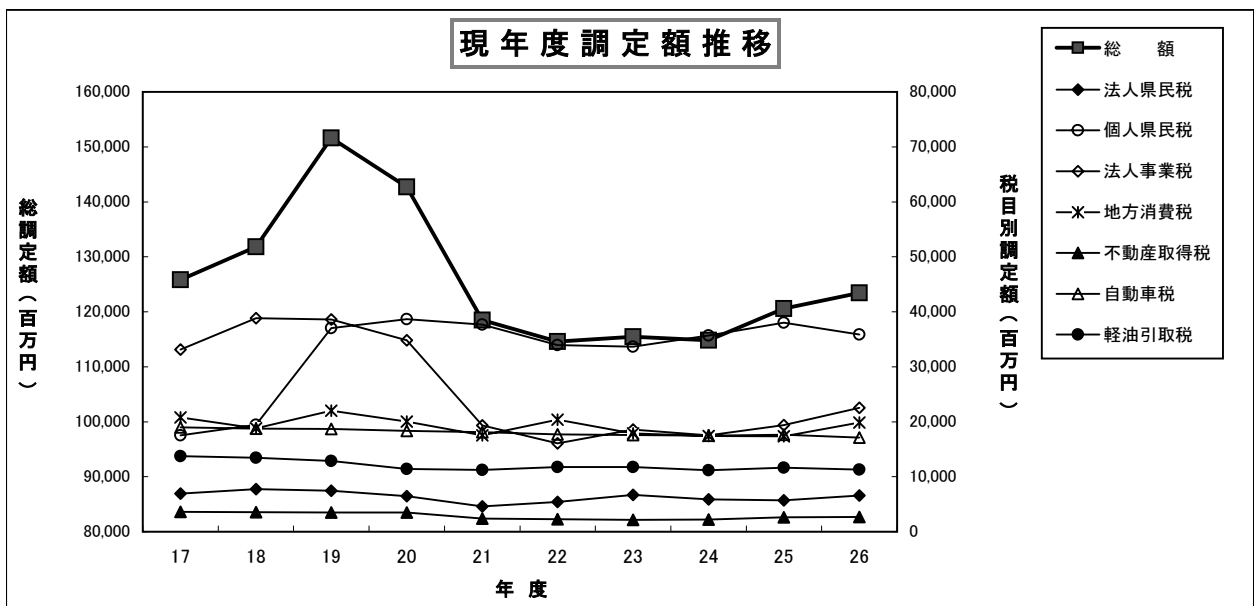
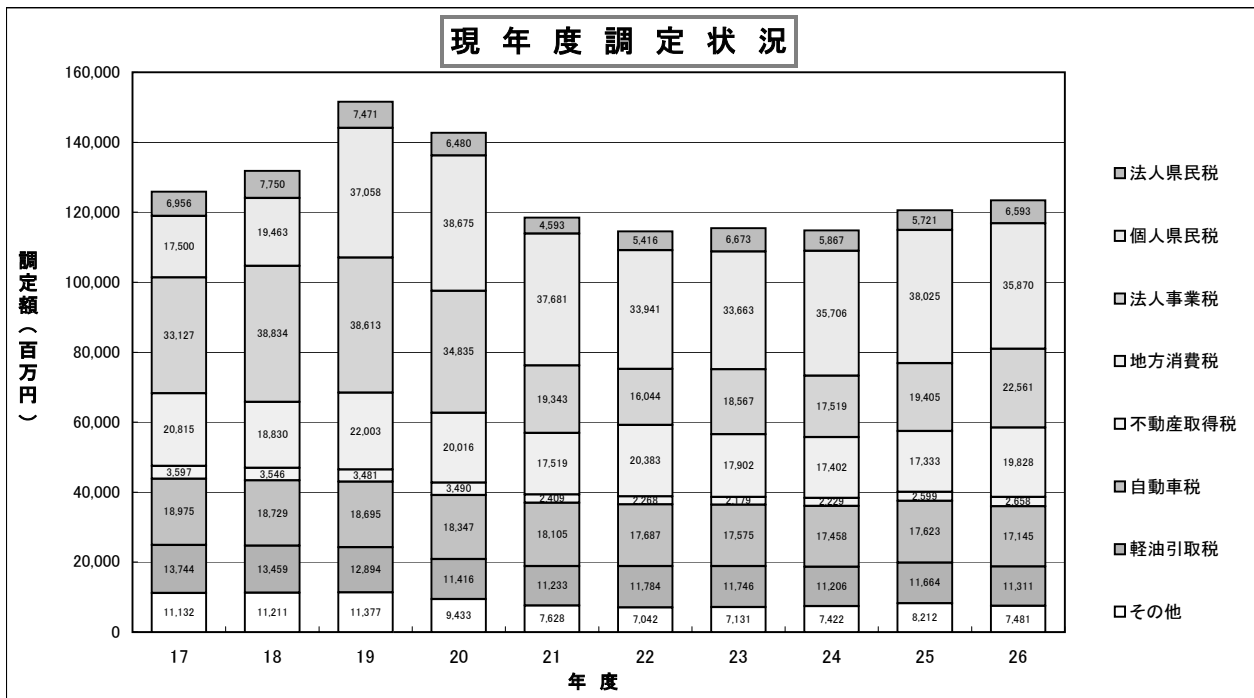


3 主要税目別の調定額の推移

現年課税分

(単位:百万円)

税目	17	18	19	20	21	22	23	24	25	26
総額	125,847	131,822	151,592	142,692	118,511	114,565	115,436	114,809	120,582	123,447
法人県民税	6,956	7,750	7,471	6,480	4,593	5,416	6,673	5,867	5,721	6,593
個人県民税	17,500	19,463	37,058	38,675	37,681	33,941	33,663	35,706	38,025	35,870
法人事業税	33,127	38,834	38,613	34,835	19,343	16,044	18,567	17,519	19,405	22,561
地方消費税	20,815	18,830	22,003	20,016	17,519	20,383	17,902	17,402	17,333	19,828
不動産取得税	3,597	3,546	3,481	3,490	2,409	2,268	2,179	2,229	2,599	2,658
自動車税	18,975	18,729	18,695	18,347	18,105	17,687	17,575	17,458	17,623	17,145
軽油引取税	13,744	13,459	12,894	11,416	11,233	11,784	11,746	11,206	11,664	11,311
その他	11,132	11,211	11,377	9,433	7,628	7,042	7,131	7,422	8,212	7,481

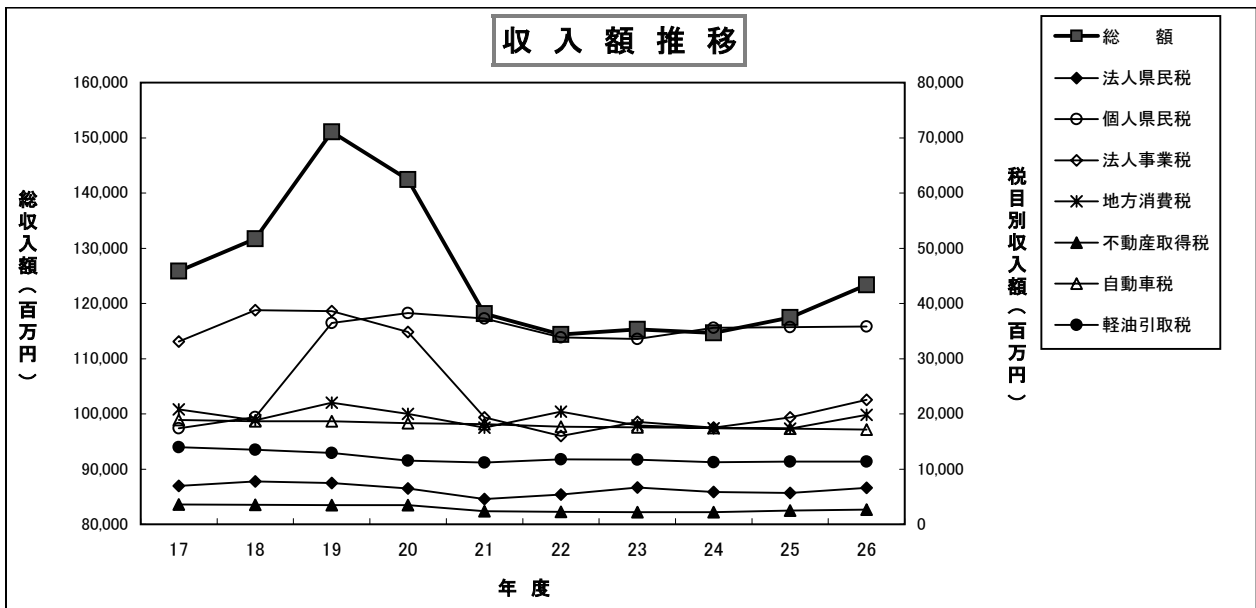
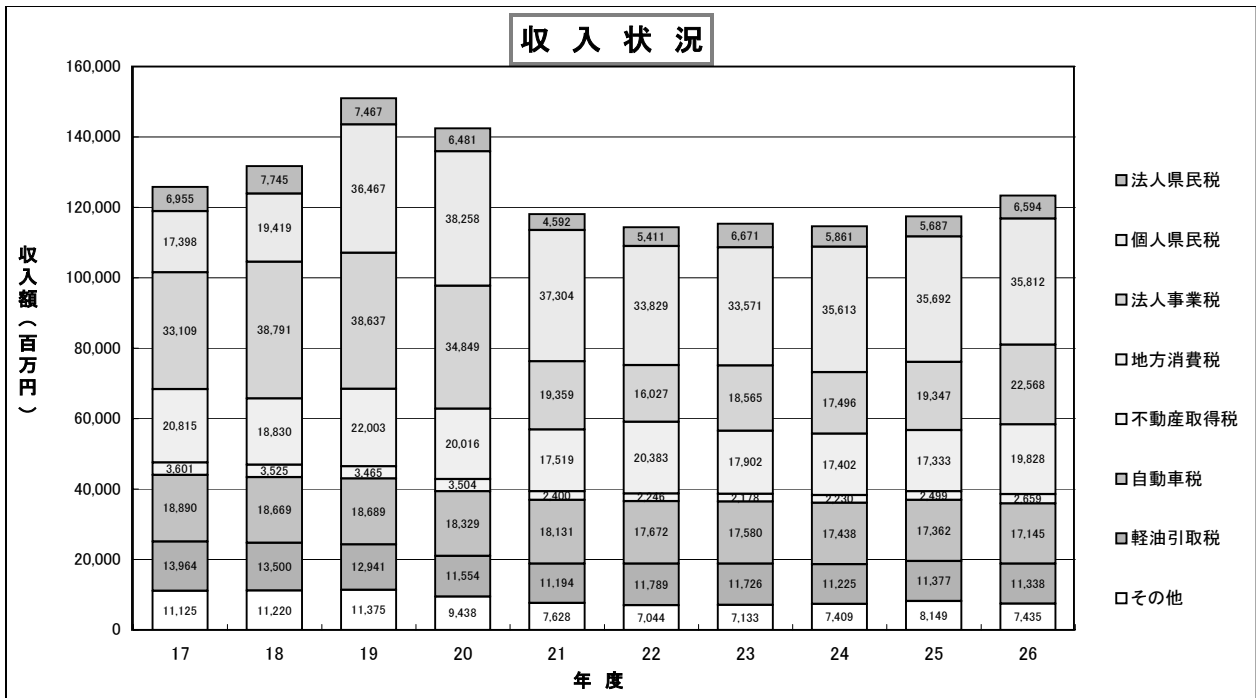


4 主要税目別の収入額の推移

現年・滞線 計

(単位:百万円)

税目	17	18	19	20	21	22	23	24	25	26
総 額	125,858	131,699	151,044	142,429	118,127	114,401	115,326	114,674	117,446	123,379
法人県民税	6,955	7,745	7,467	6,481	4,592	5,411	6,671	5,861	5,687	6,594
個人県民税	17,398	19,419	36,467	38,258	37,304	33,829	33,571	35,613	35,692	35,812
法人事業税	33,109	38,791	38,637	34,849	19,359	16,027	18,565	17,496	19,347	22,568
地方消費税	20,815	18,830	22,003	20,016	17,519	20,383	17,902	17,402	17,333	19,828
不動産取得税	3,601	3,525	3,465	3,504	2,400	2,246	2,178	2,230	2,499	2,659
自動車税	18,890	18,669	18,689	18,329	18,131	17,672	17,580	17,438	17,362	17,145
軽油引取税	13,964	13,500	12,941	11,554	11,194	11,789	11,726	11,225	11,377	11,338
そ の 他	11,125	11,220	11,375	9,438	7,628	7,044	7,133	7,409	8,149	7,435



5 主要税目別の収入未済額の推移

現年・滞繰 計

(単位:百万円)

税目	17	18	19	20	21	22	23	24	25	26
総 額	2,746	2,652	2,975	3,084	3,287	3,241	3,148	3,079	2,891	2,732
法人県民税	33	33	36	32	29	29	29	29	27	24
個人県民税	1,141	1,119	1,617	1,973	2,262	2,294	2,275	2,262	2,166	2,061
法人事業税	66	105	79	62	44	41	41	49	42	32
不動産取得税	239	205	184	159	159	154	133	116	95	83
自動車税	658	640	573	524	433	381	315	278	218	173
軽油引取税	479	438	378	241	280	275	295	277	287	260
そ の 他	131	112	108	93	80	67	60	68	56	99

