

第8 県税決算の推移

平成30年度県税収入決算について

令和元年 8月13日
経営管理部税務課

1 概況(表1)

○平成30年度県税収入決算額 1,409億34百万円(前年度比+17億32百万円、+1.2%) (前年度決算額 1,392億2百万円)
・法人県民税や法人事業税などの税目で増収となった結果、 <u>税込総額は3年ぶりに増加に転じた。</u>
・なお、 <u>地方法人特別譲与税を含めると1,589億97百万円となり、過去最高。</u>
○実質税込額(地方消費税の清算等後) 1,286億3百万円(前年度比+32億6百万円、+2.6%)
○ <u>地方法人特別譲与税を含めた実質税込額 1,466億66百万円(前年度比+52億95百万円、+3.7%)で過去最高(表2)</u>

2 主な税目の状況(表1) ※いずれも現年課税分について

(1) 法人二税 決算額351億70百万円(前年度比+19億26百万円、+5.8%)

一定の業種における企業収益の向上等により、法人県民税は、52億47百万円(前年度比+3億86百万円、+7.9%)、法人事業税は、299億23百万円(前年度比+15億40百万円、+5.4%)となった。

なお、法人二税に地方法人特別譲与税を含めると532億33百万円(前年度比+40億15百万円、+8.2%)となった。

(2) 個人県民税(均等割、所得割) 決算額373億92百万円(前年度比+6億98百万円、+1.9%) 就労が進んだ結果、納税義務者数の増等により、増収となった。

(3) 地方消費税 決算額304億18百万円(前年度比▲2億29百万円、▲0.7%)

設備投資の増加等に伴い、仕入に係る税額が売上に係る税額を上回る企業があったことから還付金額が増加し、譲渡割が減収となった結果、減収となった。

なお、実質的な税込額(道府県間での清算を行い、市町村交付金を除いた額)は、209億75百万円(前年度比+8億19百万円、+4.1%)となり、このうち税率引上げによる増収額(社会保障財源分)は、86億23百万円(前年度比+3億38百万円、+4.1%)となった。

(4) 軽油引取税 決算額109億22百万円(前年度比+2億1百万円、+1.9%)

軽油販売量の増加により、増収となった。

(5) 自動車取得税 決算額18億27百万円(前年度比+73百万円、+4.2%)

新車販売台数の増による課税台数の増加等により、増収となった。

(6) 水と緑の森づくり税(法人県民税及び個人県民税の内数)

森林を全ての県民の財産として、県民全体で支え、次の世代に引き継いでいくための新たな財源として平成19年度に導入された水と緑の森づくり税の税込額は、3億90百万円となった。

(7) その他

不動産取得税が、不動産取得件数の減少により、22億52百万円(前年度比▲1億71百万円、▲7.0%)となった。

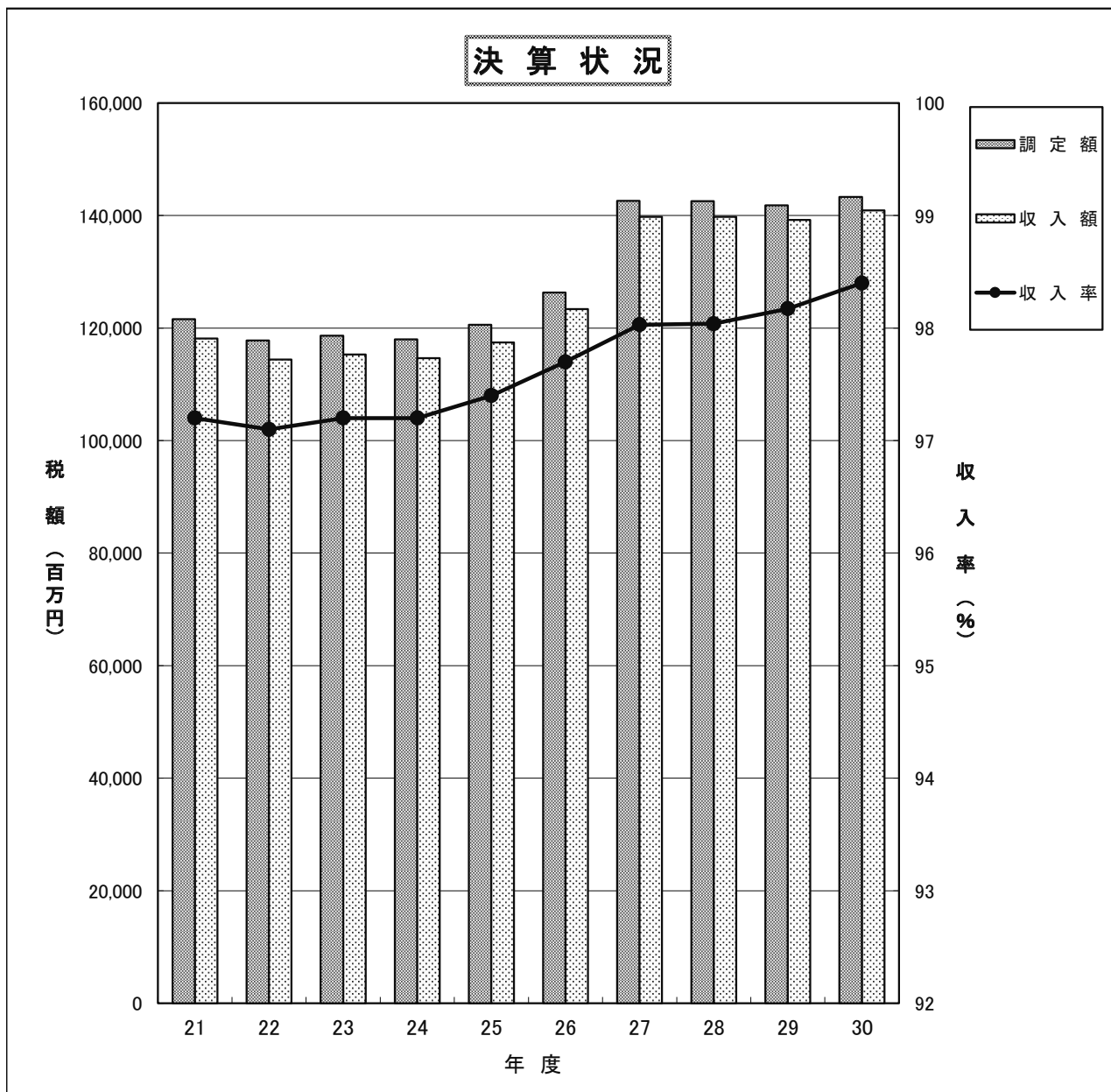
県民税株式等譲渡所得割が8億99百万円(前年度比▲4億42百万円、▲32.9%)、県民税配当割が10億76百万円(前年度比▲2億44百万円、▲18.5%)と減収となった。

1 県税決算の推移

現年・滞繰計

(単位:百万円・%)

年度 区分	21	22	23	24	25	26	27	28	29	30
調定額	121,559	117,807	118,632	118,013	120,582	126,320	142,589	142,559	141,794	143,290
収入額	118,127	114,401	115,326	114,674	117,446	123,379	139,780	139,763	139,202	140,934
不納欠損額	150	168	162	266	254	216	176	138	110	168
未還付過誤納金	4	3	4	6	9	7	6	9	8	13
収入未済額	3,287	3,241	3,148	3,079	2,891	2,732	2,639	2,667	2,491	2,201
収入率	97.2	97.1	97.2	97.2	97.4	97.7	98.0	98.0	98.2	98.4



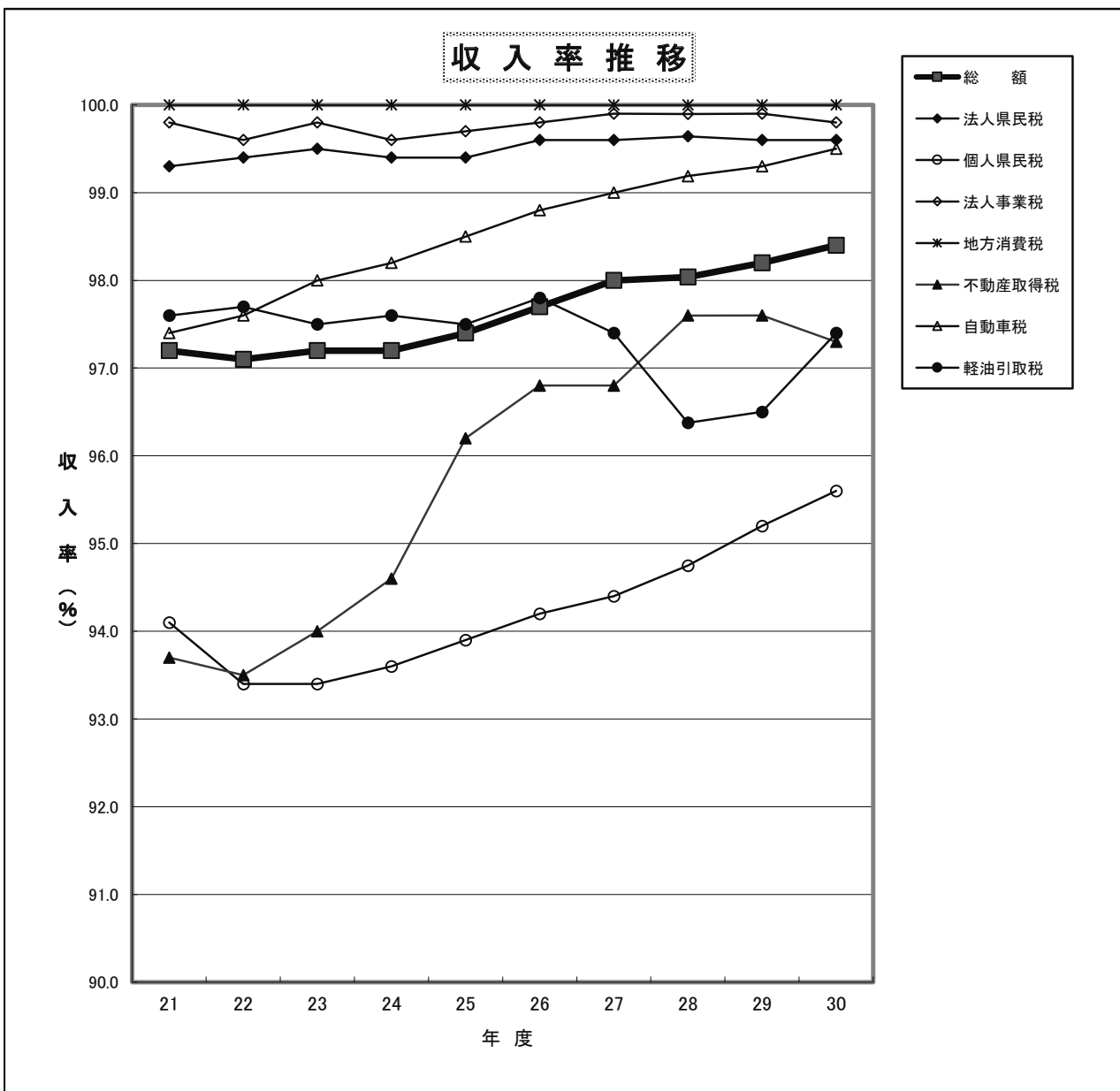
(注)平成19年度は、所得税から個人県民税への税源移譲が行われた。

2 主要税目別の収入率の推移

現年・滞繰計

(単位:%)

税目 \ 年度	21	22	23	24	25	26	27	28	29	30
総額	97.2	97.1	97.2	97.2	97.4	97.7	98.0	98.0	98.2	98.4
法人県民税	99.3	99.4	99.5	99.4	99.4	99.6	99.6	99.6	99.6	99.6
個人県民税	94.1	93.4	93.4	93.6	93.9	94.2	94.4	94.7	95.2	95.6
法人事業税	99.8	99.6	99.8	99.6	99.7	99.8	99.9	99.9	99.9	99.8
地方消費税	100.0	100.0	100.0	100.0	100.0	100.0	100.0	100.0	100.0	100.0
不動産取得税	93.7	93.5	94.0	94.6	96.2	96.8	96.8	97.6	97.6	97.3
自動車税	97.4	97.6	98.0	98.2	98.5	98.8	99.0	99.2	99.3	99.5
軽油引取税	97.6	97.7	97.5	97.6	97.5	97.8	97.4	96.4	96.5	97.4

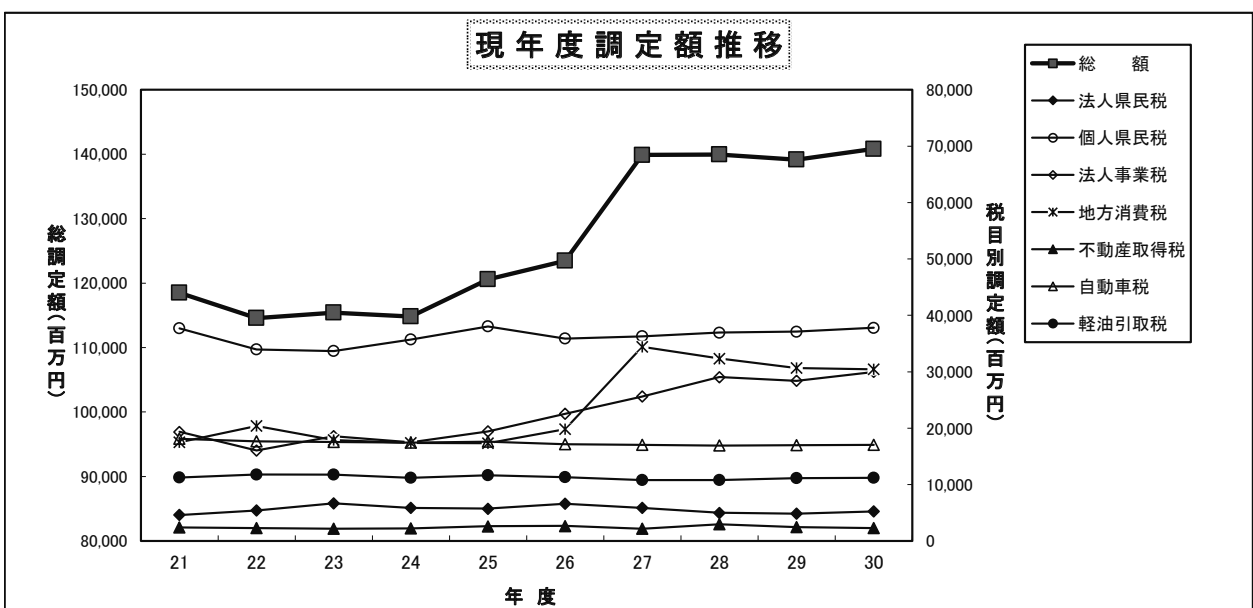
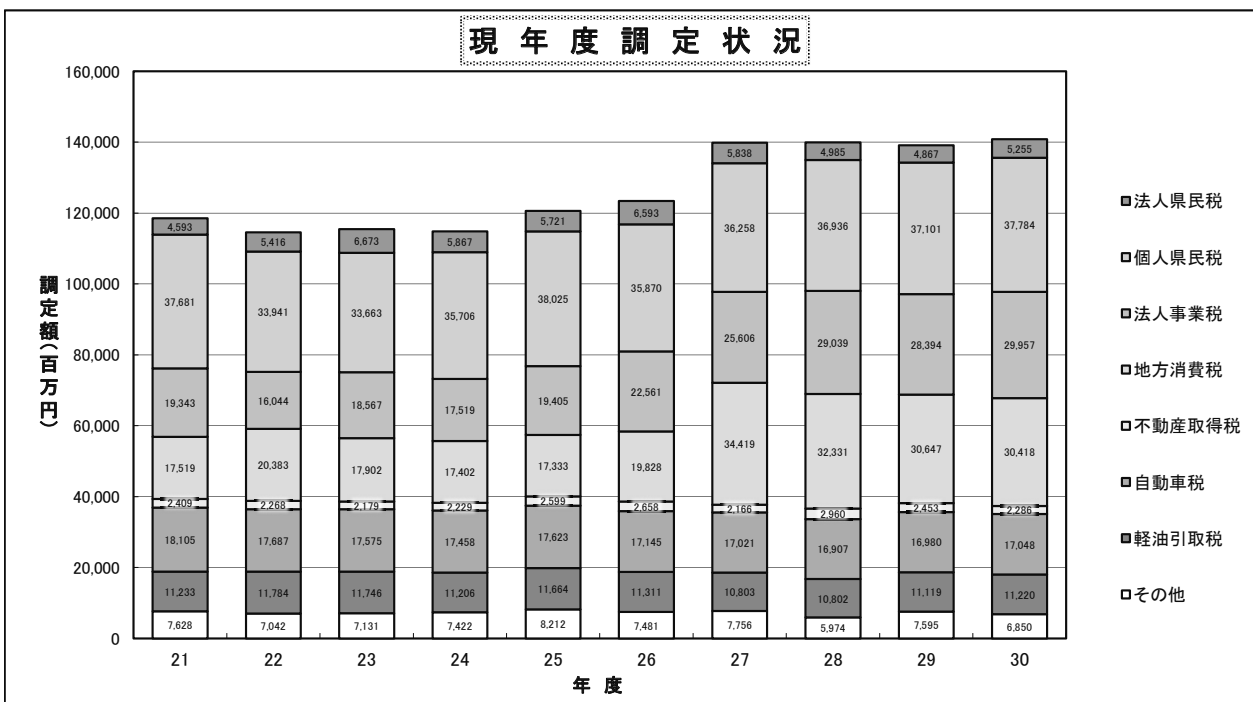


3 主要税目別の調定額の推移

現年課税分

(単位:百万円)

税目 \ 年度	21	22	23	24	25	26	27	28	29	30
総 額	118,511	114,565	115,436	114,809	120,582	123,447	139,867	139,934	139,156	140,818
法人県民税	4,593	5,416	6,673	5,867	5,721	6,593	5,838	4,985	4,867	5,255
個人県民税	37,681	33,941	33,663	35,706	38,025	35,870	36,258	36,936	37,101	37,784
法人事業税	19,343	16,044	18,567	17,519	19,405	22,561	25,606	29,039	28,394	29,957
地方消費税	17,519	20,383	17,902	17,402	17,333	19,828	34,419	32,331	30,647	30,418
不動産取得税	2,409	2,268	2,179	2,229	2,599	2,658	2,166	2,960	2,453	2,286
自動車税	18,105	17,687	17,575	17,458	17,623	17,145	17,021	16,907	16,980	17,048
軽油引取税	11,233	11,784	11,746	11,206	11,664	11,311	10,803	10,802	11,119	11,220
そ の 他	7,628	7,042	7,131	7,422	8,212	7,481	7,756	5,974	7,595	6,850

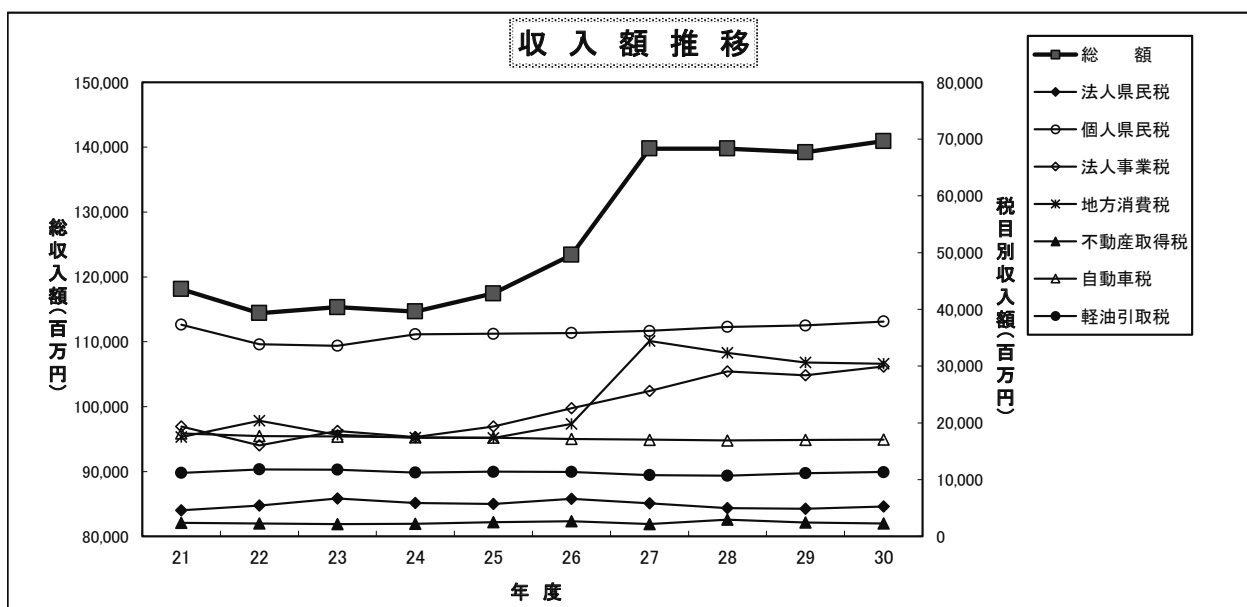
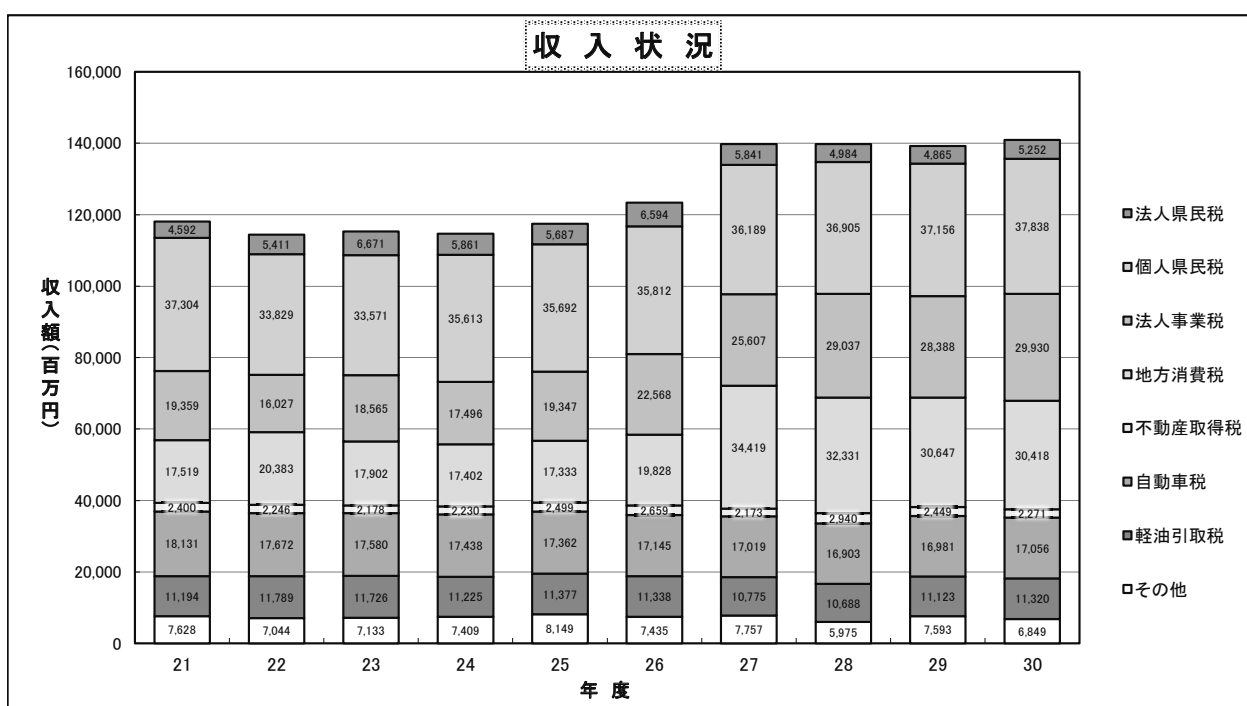


4 主要税目別の収入額の推移

現年・滞繰計

(単位:百万円)

税目 \ 年度	21	22	23	24	25	26	27	28	29	30
総額	118,127	114,401	115,326	114,674	117,446	123,379	139,780	139,763	139,202	140,934
法人県民税	4,592	5,411	6,671	5,861	5,687	6,594	5,841	4,984	4,865	5,252
個人県民税	37,304	33,829	33,571	35,613	35,692	35,812	36,189	36,905	37,156	37,838
法人事業税	19,359	16,027	18,565	17,496	19,347	22,568	25,607	29,037	28,388	29,930
地方消費税	17,519	20,383	17,902	17,402	17,333	19,828	34,419	32,331	30,647	30,418
不動産取得税	2,400	2,246	2,178	2,230	2,499	2,659	2,173	2,940	2,449	2,271
自動車税	18,131	17,672	17,580	17,438	17,362	17,145	17,019	16,903	16,981	17,056
軽油引取税	11,194	11,789	11,726	11,225	11,377	11,338	10,775	10,688	11,123	11,320
その他	7,628	7,044	7,133	7,409	8,149	7,435	7,757	5,975	7,593	6,849



5 主要税目別の収入未済額の推移

現年・滞繰計

(単位:百万円)

税目	21	22	23	24	25	26	27	28	29	30
総額	3,287	3,241	3,148	3,079	2,891	2,732	2,639	2,667	2,491	2,201
法人県民税	29	29	29	29	27	24	18	16	17	18
個人県民税	2,262	2,294	2,275	2,262	2,166	2,061	2,015	1,956	1,810	1,670
法人事業税	44	41	41	49	42	32	29	29	34	53
不動産取得税	159	154	133	116	95	83	57	62	53	41
自動車税	433	381	315	278	218	173	142	118	102	80
軽油引取税	280	275	295	277	287	260	288	402	398	298
その他	80	67	60	68	56	99	90	84	77	41

