





他県の類似施設(施設規模・機能)

名称	長野県立武道館 (建設中)	愛媛県武道館	横浜武道館 (建設中)
所在地	長野県佐久市	愛媛県松山市	神奈川県横浜市
			
交通アクセス	北陸新幹線 佐久平駅から車で約 10 分	(JR松山駅から市坪駅まで電車で4分) JR市坪駅から徒歩5 分	JR根岸線関内駅から徒歩約5分 地下鉄伊勢佐木長者町駅徒歩約5分
開設年	令和2年(2020年)3月予定	平成15年(2003年)	令和2年(2020年)7月予定
敷地面積/ 建築面積/ 延床面積	敷22,323m ² /建10,720m ² /延12,382m ²	敷26,000m ² /建12,040m ² /延17,499m ²	敷5,702m ² /延14,955m ²
利用形態	多目的利用	多目的利用	多目的利用
特徴	・武道以外の活動(他のスポーツ、文化活動等)にも幅広く活用できる空間を確保 ・コンサート等が開催できるステージ及び舞台設備を設置	・国民体育大会用の施設として整備。 ・日本武道館、東京武道館と並ぶ日本最大級の規模。	・横浜市が横浜文化体育館再整備事業の一環として新築。 ・主道場と武道場を複層化した構造(4階建て)。
①主道場	競技面約2,150m ² 、6面 2,348m ² /約3,000席 (固定席1,512席、仮設席約1,500席)	競技面2,400m ² (60m×40m)、8面 5,095m ² /約6,500席 (固定席2,932席、仮設席約3,600席)	競技面2,622m ² (69m×38m)、8面 約4,700m ² /3,010席 (固定席596席、可動席1,832席、仮設席582席)
②副道場	なし	885m ² (2面)/132席	864m ² (柔道場及び剣道場としてあわせて4面)/503席 (移動間仕切りあり)
③柔道場	763m ² (3面)/202席	1,279m ² (3面)/278席	なし
④剣道場	763m ² (3面)/202席	1,279m ² (3面)/278席	なし
⑤弓道場	なし	なし	なし
⑥相撲場	なし	なし	なし
⑦その他	トレーニング室、会議室など	トレーニング室、会議室など	会議室など
駐車場	185台(屋外)	219台(屋外)	54台(屋内)

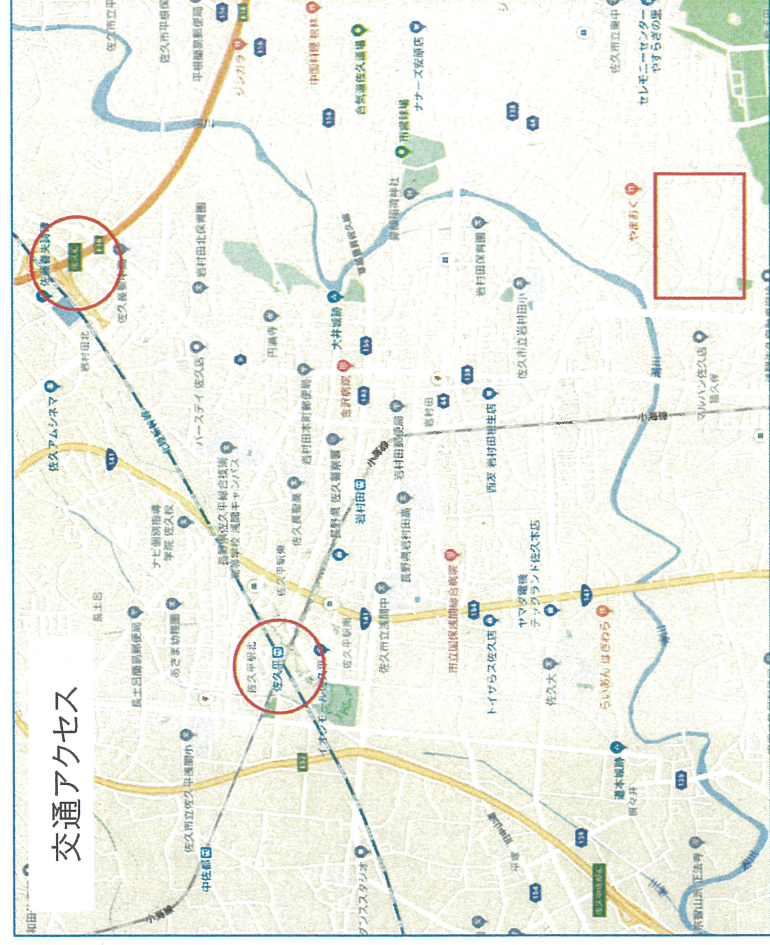
出所:各施設HP

長野県立武道館(建設中)

所在地	長野県佐久市
交通アクセス	北陸新幹線 佐久平駅から車で約 10 分
	上信越道佐久 IC から車で約 10 分
開設年	令和2年(2020年)3月予定
敷地面積/ 建築面積/ 延床面積	敷22,323m ² / 建10,720m ² / 延12,382m ²
利用形態	多目的利用
特徴	・武道以外の活動(他のスポーツ、文化活動等)にも幅広く活用できる空間を確保
	・コンサート等が開催できるステージ及び舞台設備を設置
施設構成	①主道場 競技面約2,150m ² 、6面 2,348m ² /約3,000席 (固定席1,512席、仮設席約1,500席)
	②柔道場(畳) 763m ² (3面)/202席
	③剣道場(板) 763m ² (3面)/202席
	④弓道場 なし
	⑤相撲場 なし
	⑥その他 トレーニング室、会議室など
駐車場	185台(屋外)



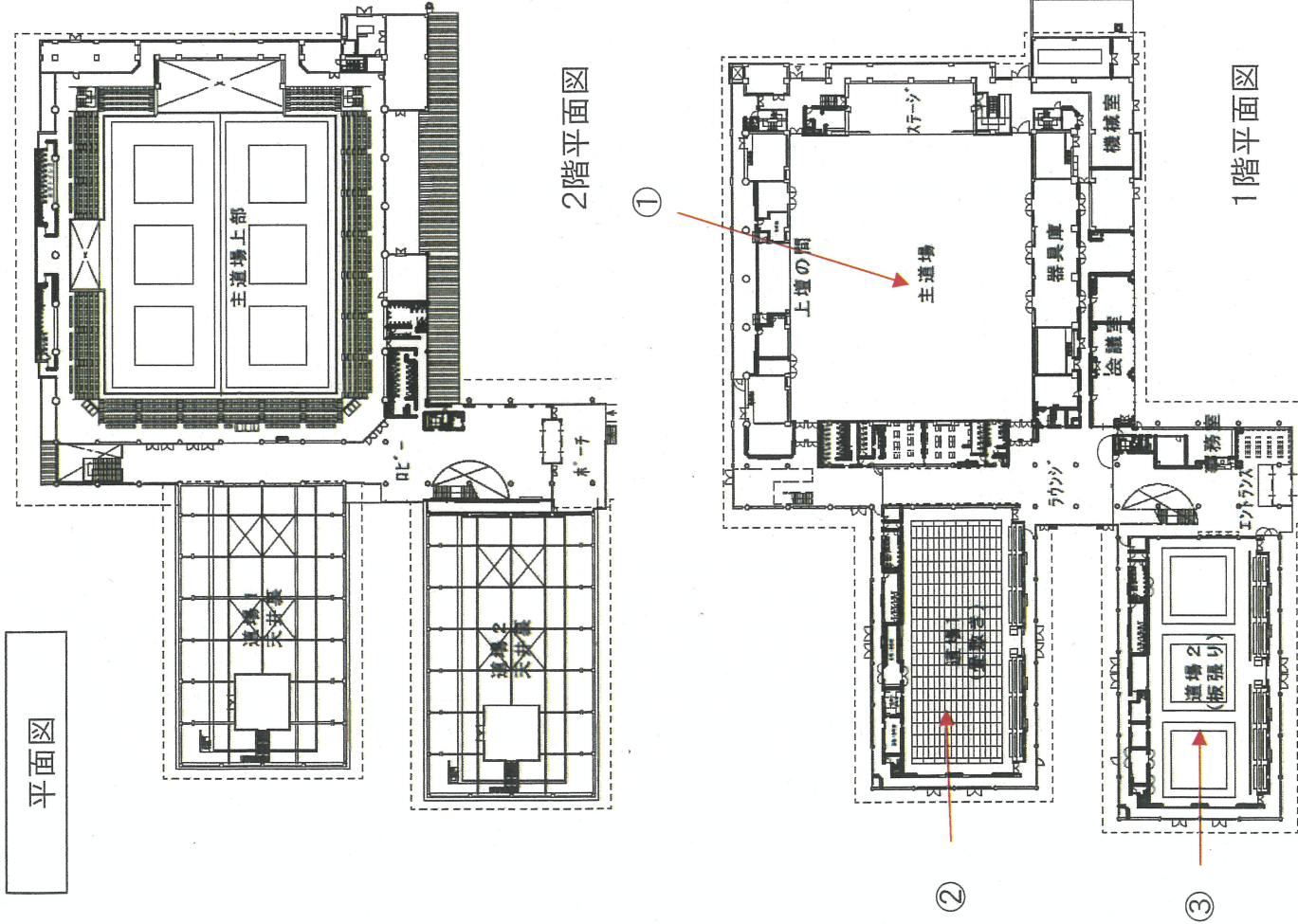
完成予想図



交通アクセス

出所:長野県HP、図:google


平面図




イメージ図



①主道場(6面)



①主道場(コンサート利用時)

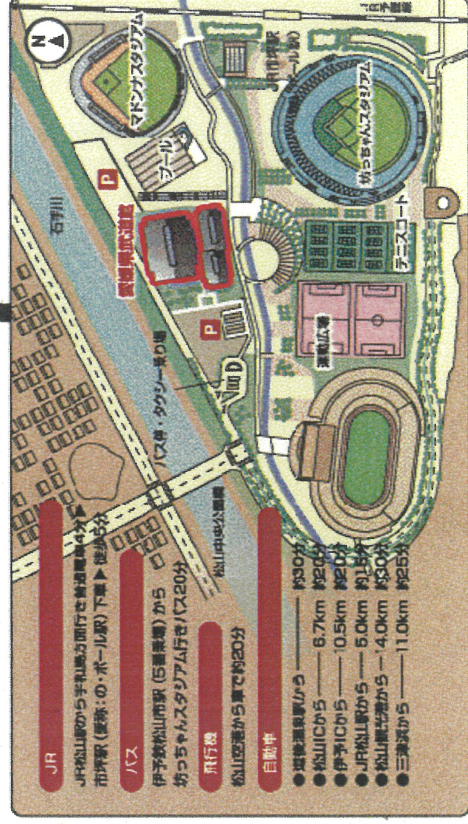



③剣道場(3面)

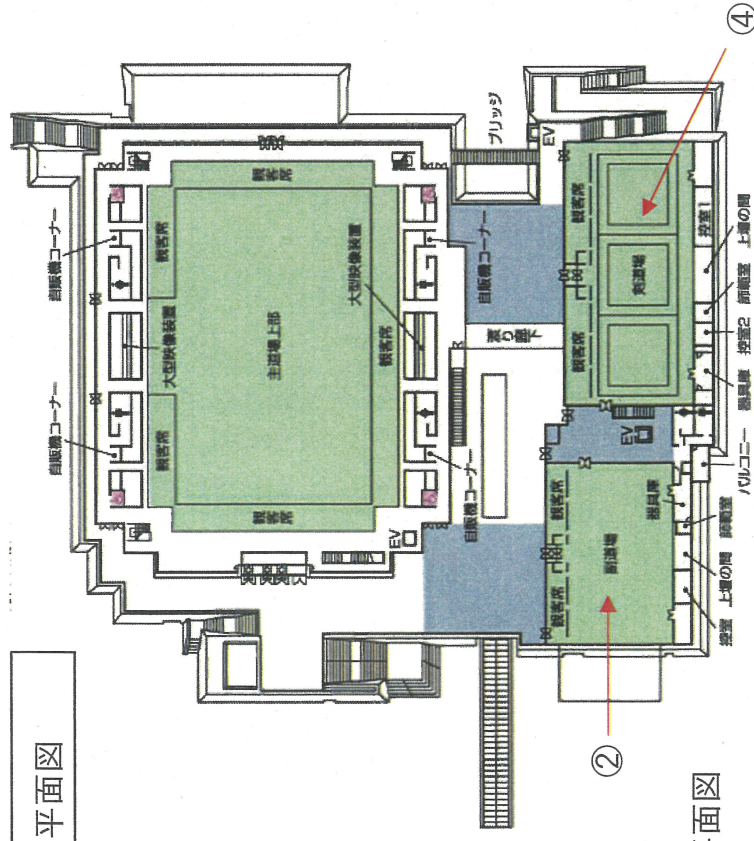
愛媛県武道館

所在地	愛媛県松山市	
交通アクセス	(JR松山駅から市坪駅まで電車で4分) JR市坪駅から徒歩5分	
開設年	松山IC・伊予ICから車で約20分 平成15年(2003年)	
敷地面積/ 建築面積/ 延床面積	敷26,000m ² / 建12,040m ² / 延17,499m ²	
利用形態	多目的利用	
特徴	・国民体育大会用の施設として整備。 ・日本武道館、東京武道館と並ぶ日本最大級の規模。	
施設構成	①主道場	競技面2,400m ² (60m×40m)、8面 5,095m ² /約6,500席 (固定席2,932席、仮設席約3,600席)
	②副道場	885m ² (2面)/132席
	③柔道場	1,279m ² (3面)/278席
	④剣道場	1,279m ² (3面)/278席
	⑤弓道場	なし
	⑥相撲場	なし
	⑦その他	トレーニング室、会議室、など
駐車場	219台(屋外)	

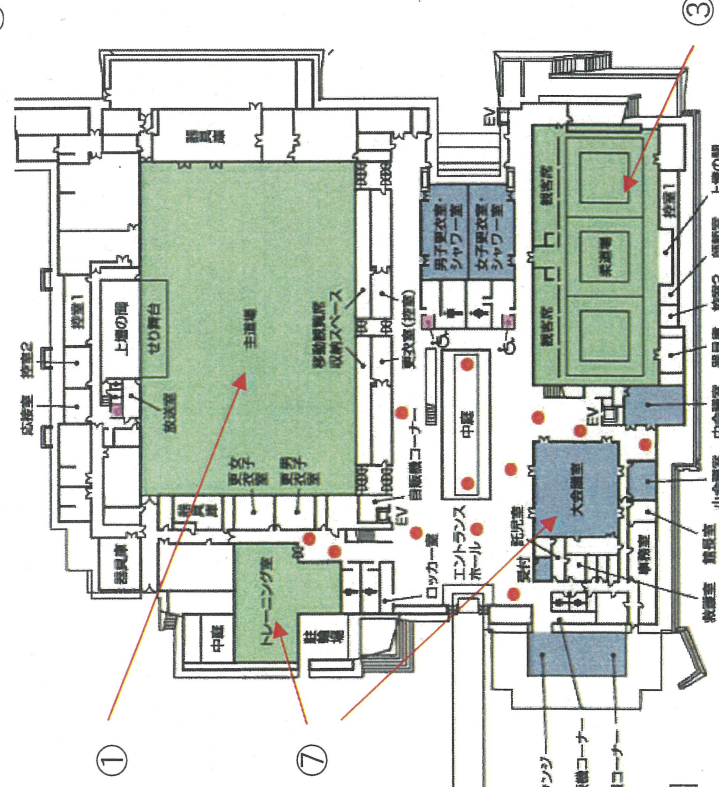
出所:愛媛県武道館HP



平面図



2階平面図



1階平面図



①主道場(8面)



①主道場(コンサート利用時)



③柔道場(3面)



④剣道場(3面)




②副道場(2面)



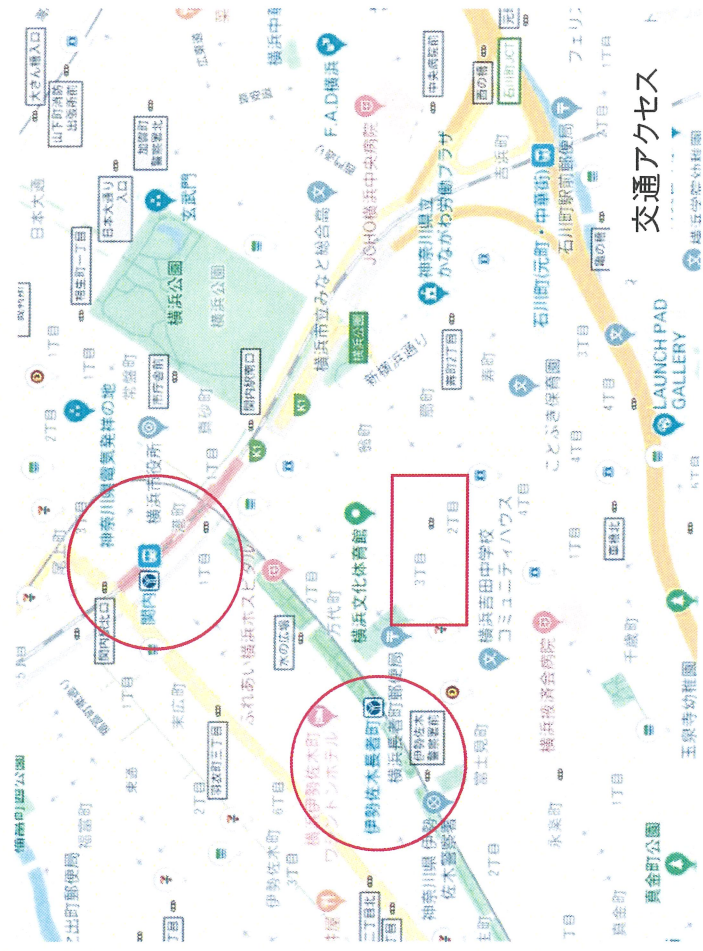
⑦トレーニング室

横浜武道館(建設中)

所在地	神奈川県横浜市	
交通アクセス	JR根岸線関内駅から徒歩約5分 市営地下鉄伊勢佐木長者町駅徒歩約5分	
開設年	令和2年(2020年)7月予定	
敷地面積/ 延床面積	敷5,702m ² / 延14,955m ²	
利用形態	多目的利用	
特徴	・横浜市が横浜文化体育館再整備事業の一環として新築。 ・主道場と武道場を複層化した構造(4階建て)。	
施設構成	①主道場	競技面2,622m ² (69m×38m)、8面 約4,700m ² /約3,000席 (固定席596席、可動席1,832席、仮設席582席)
	②武道場	864m ² (柔道場及び剣道場としてあわせて4面)/503席 (移動間仕切りあり)
	③弓道場	なし
	④相撲場	なし
	その他	会議室など
駐車場	54台(屋内)	



イメージ図



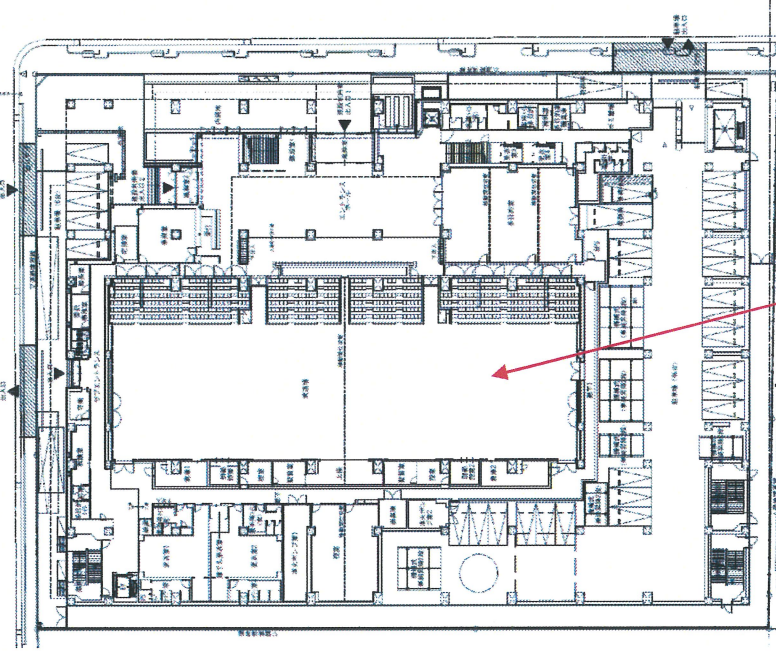
出所:横浜武道館HP、図:google

平面図

1階平面図

2階平面図


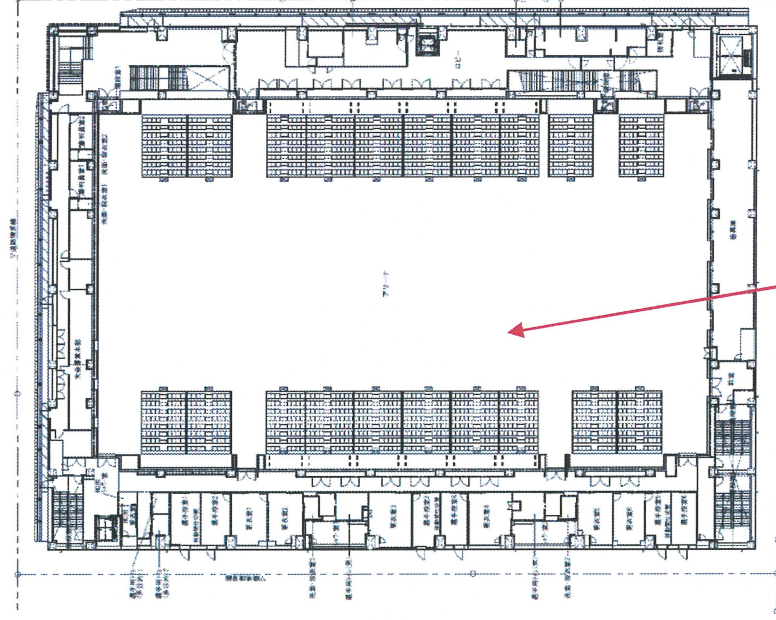
3階平面図



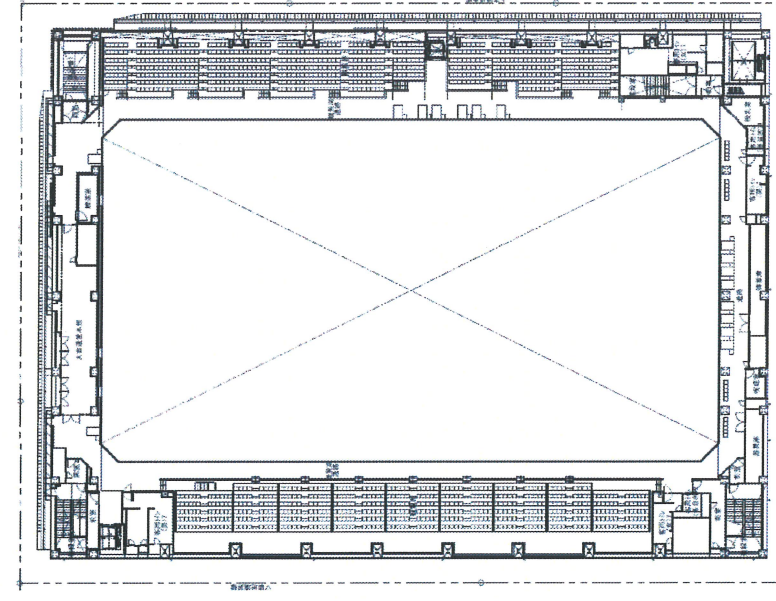
イメージ図



①主道場(8面)



①主道場



②武道場