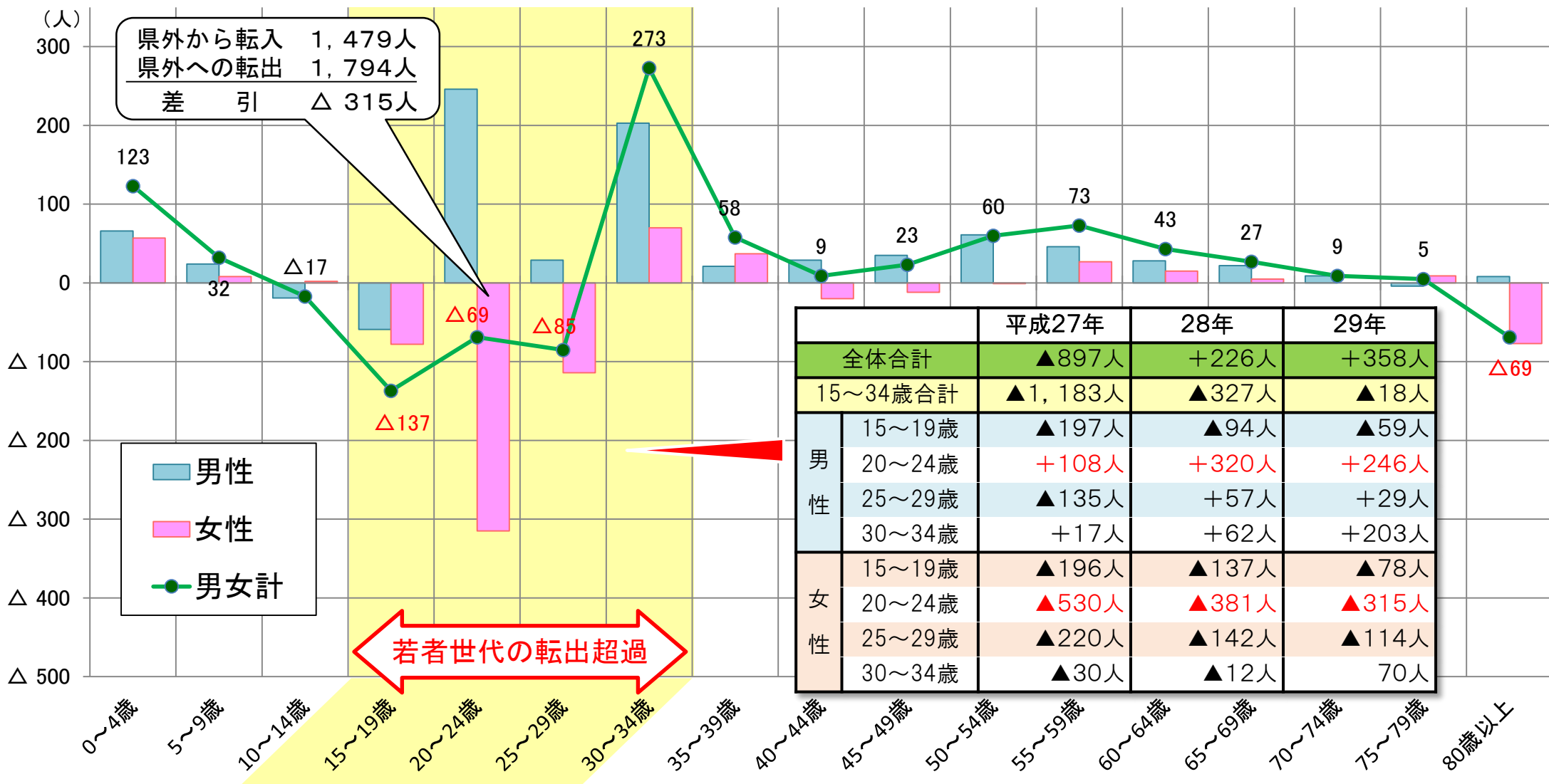


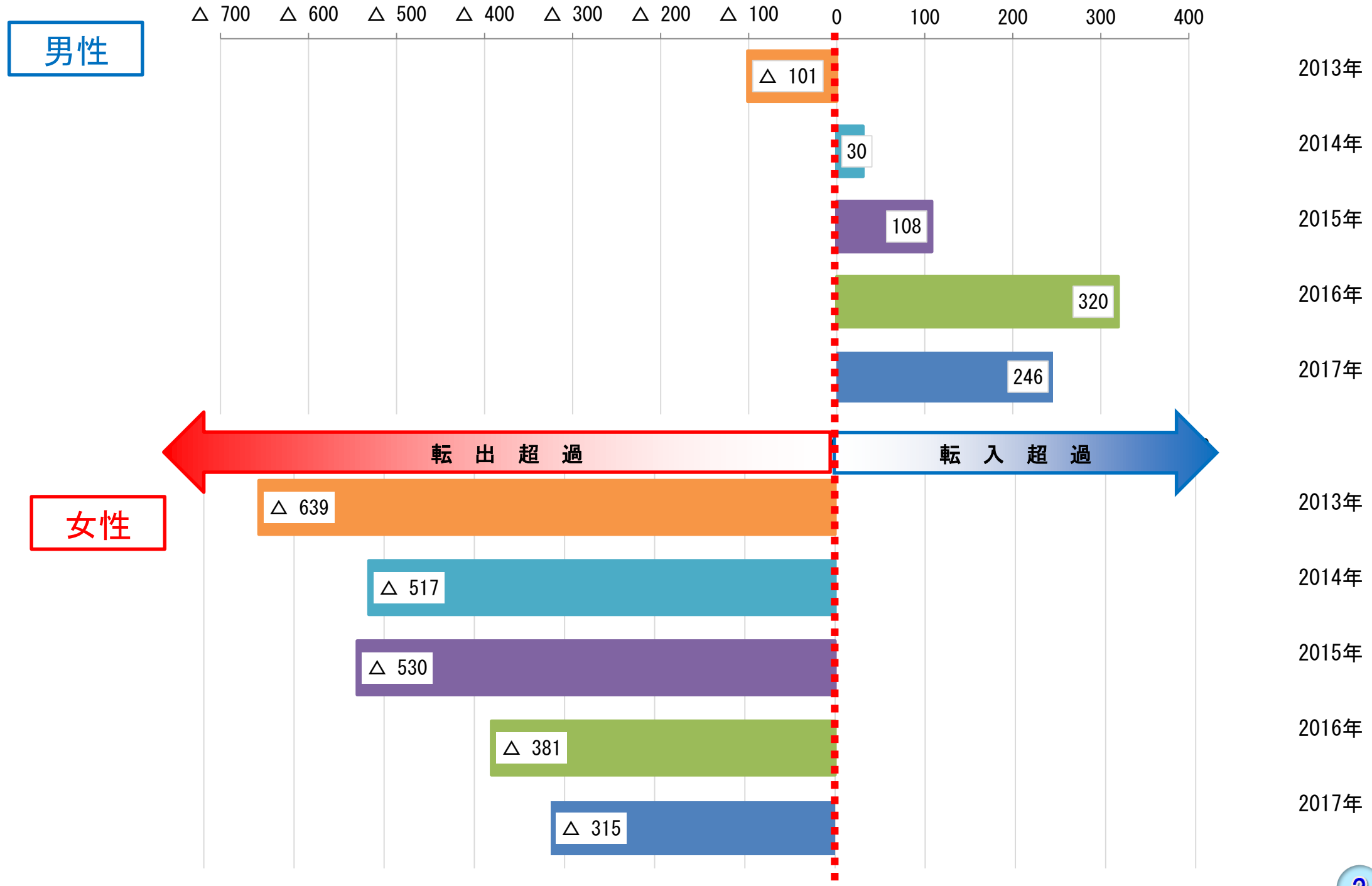
# 富山県の人口移動状況

# 年齢（5歳階級）別の社会移動（外国人含む）

- ★ポイント① 本県の年齢別社会動態の特徴は若者世代（15～34歳）の転出超過
- ★ポイント② 特に20～24歳の女性の転出超過（△315人）が顕著
- ★ポイント③ 男性は、20～24歳での社会移動が改善傾向にあり、大半の世代で転入超過

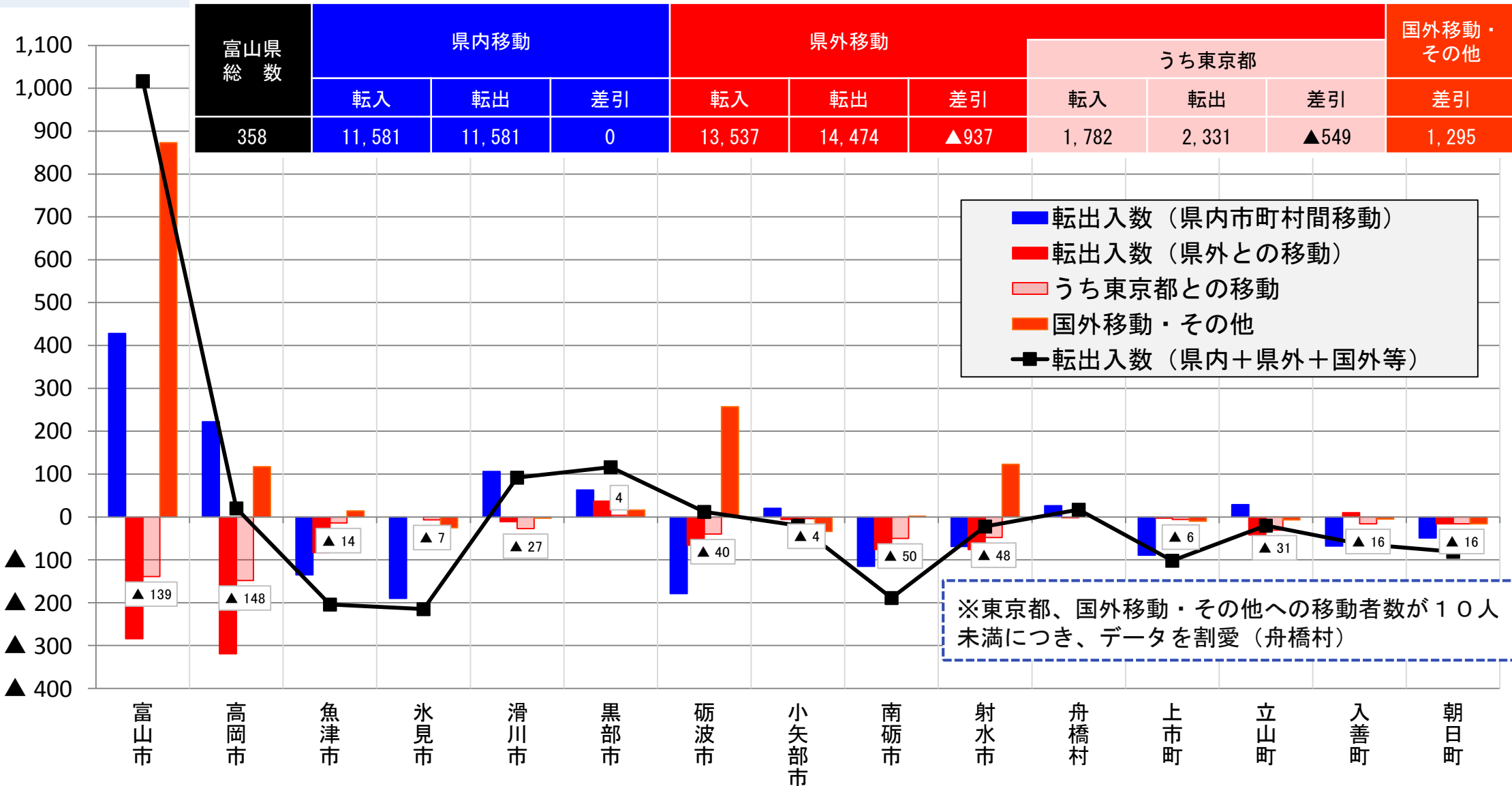


# 20歳～24歳の社会移動（外国人含む）



# 県内市町村の社会移動（平成28年10月～平成29年9月：外国人含む）

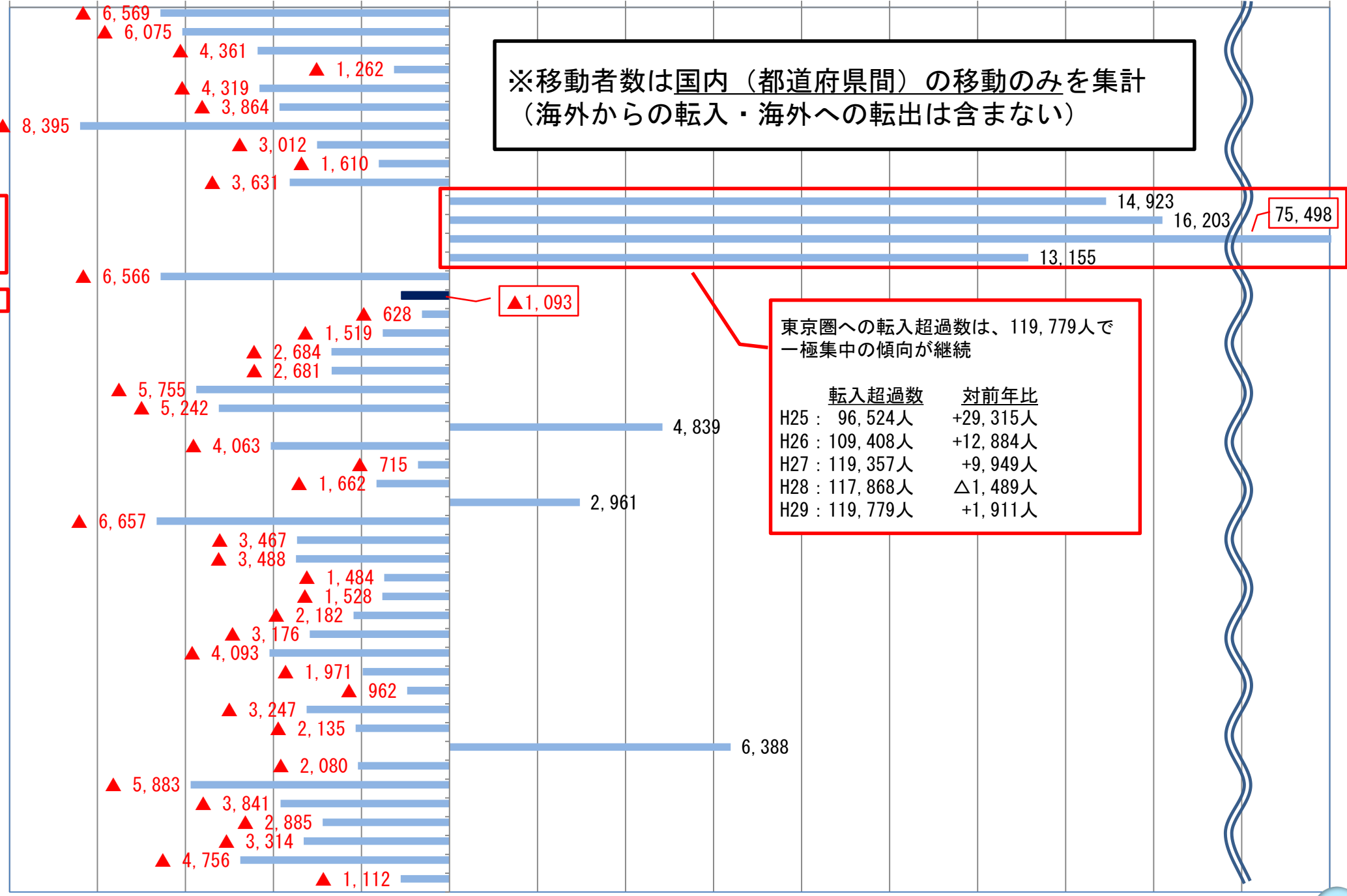
- ★ポイント① 県全体の社会移動(外国人含む)は、転入超過(358人)となっている。
- ★ポイント② 各市町村の県内、県外、海外等を合わせた社会移動は、6市村で転入超過。
- ★ポイント③ 東京都との社会移動は、黒部市のみ転入超過となっている。



# 平成29年 都道府県別社会移動（日本人のみ）

▲ 10,000 ▲ 8,000 ▲ 6,000 ▲ 4,000 ▲ 2,000 0 2,000 4,000 6,000 8,000 10,000 12,000 14,000 16,000

北海道  
青森県  
岩手県  
宮城県  
秋田県  
山形県  
福島県  
茨城県  
栃木県  
群馬県  
埼玉県  
千葉県  
東京都  
神奈川県  
新潟県  
富山県  
石川県  
福井県  
山梨県  
長野県  
岐阜県  
静岡県  
愛知県  
三重県  
滋賀県  
京都府  
大阪府  
兵庫県  
奈良県  
和歌山県  
鳥取県  
島根県  
岡山県  
広島県  
山口県  
徳島県  
香川県  
愛媛県  
高知県  
福岡県  
佐賀県  
長崎県  
熊本県  
大分県  
宮崎県  
鹿児島県  
沖縄県



※移動者数は国内（都道府県間）の移動のみを集計（海外からの転入・海外への転出は含まない）

東京圏への転入超過数は、119,779人で一極集中の傾向が継続

転入超過数	対前年比
H25 : 96,524人	+29,315人
H26 : 109,408人	+12,884人
H27 : 119,357人	+9,949人
H28 : 117,868人	△1,489人
H29 : 119,779人	+1,911人