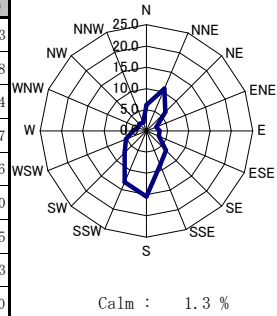


第3節 風向・風速階級別頻度表及び風配図

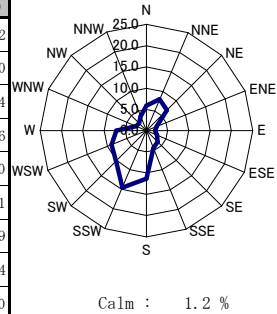
富山水橋 観測局

風速	風向	N	NNE	NE	ENE	E	ESE	SE	SSE	S	SSW	SW	WSW	W	WNW	NW	NNW	calm	合計	頻度 (%)
calm		—																113	113	1.3
0.2 ~ 0.4		8	13	25	19	39	43	37	29	29	20	14	17	9	15	11	6		334	3.8
0.5 ~ 0.7		24	26	45	40	82	104	109	89	87	75	47	38	19	15	14	17		831	9.4
0.8 ~ 1.0		30	50	54	39	70	77	156	203	228	113	67	39	18	25	17	17		1203	13.7
1.1 ~ 3.0		428	639	339	111	87	64	264	436	902	608	319	232	142	91	100	110		4872	55.6
3.1 ~ 5.0		40	186	68	16	1	0	8	3	81	233	123	98	75	37	54	32		1055	12.0
5.1 ~ 7.0		6	30	27	2	0	0	2	0	24	88	58	34	22	7	6	8		314	3.5
7.1m/s以上		0	4	0	0	0	0	0	0	3	11	5	5	0	0	2	1		31	0.3
合計		536	948	558	227	279	288	576	760	1354	1148	633	463	285	190	204	191		8753	100.0
頻度 (%)		6.1	10.8	6.3	2.5	3.1	3.2	6.5	8.6	15.4	13.1	7.2	5.2	3.2	2.1	2.3	2.1	1.3	100.0	



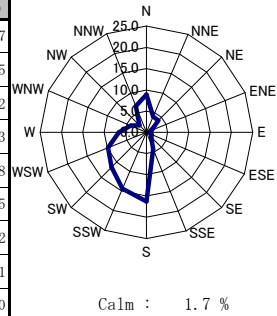
富山岩瀬 観測局

風速	風向	N	NNE	NE	ENE	E	ESE	SE	SSE	S	SSW	SW	WSW	W	WNW	NW	NNW	calm	合計	頻度 (%)
calm		—																109	109	1.2
0.2 ~ 0.4		8	8	11	14	28	27	33	31	25	38	26	28	19	9	16	13		443	5.0
0.5 ~ 0.7		21	12	18	25	28	34	60	85	81	71	63	65	33	23	21	19		659	7.4
0.8 ~ 1.0		23	31	34	35	36	60	59	93	112	113	118	95	49	27	20	39		944	10.6
1.1 ~ 3.0		283	373	300	148	92	115	163	170	536	726	584	440	299	125	119	222		4695	53.0
3.1 ~ 5.0		158	268	188	10	0	7	13	11	140	237	93	109	168	44	42	31		1519	17.1
5.1 ~ 7.0		33	22	52	2	0	0	0	5	105	83	10	53	59	5	4	1		434	4.9
7.1m/s以上		3	0	2	0	0	0	0	0	9	17	0	3	8	0	0	0		42	0.4
合計		529	714	605	234	184	243	328	395	1008	1285	894	793	635	233	222	325		8845	100.0
頻度 (%)		5.9	8.0	6.8	2.6	2.0	2.7	3.7	4.4	11.3	14.5	10.1	8.9	7.1	2.6	2.5	3.6	1.2	100.0	



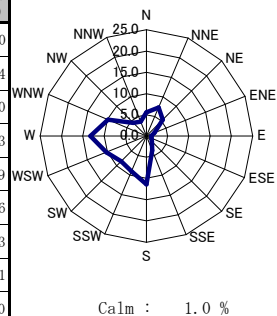
富山芝園 観測局

風速	風向	N	NNE	NE	ENE	E	ESE	SE	SSE	S	SSW	SW	WSW	W	WNW	NW	NNW	calm	合計	頻度 (%)
calm		—																148	148	1.7
0.2 ~ 0.4		34	24	18	19	10	12	17	39	53	58	56	38	31	30	25	46		658	7.5
0.5 ~ 0.7		40	30	27	22	15	26	19	50	150	156	142	90	46	45	34	86		978	11.2
0.8 ~ 1.0		75	33	35	21	19	18	19	52	226	233	228	129	67	48	35	98		1336	15.3
1.1 ~ 3.0		601	241	237	52	33	63	80	194	735	757	539	440	263	182	90	337		4844	55.8
3.1 ~ 5.0		29	26	38	0	0	2	3	39	237	47	36	100	113	42	17	11		740	8.5
5.1 ~ 7.0		0	0	0	0	0	0	1	4	14	3	6	38	41	1	1	0		109	1.2
7.1m/s以上		0	0	0	0	0	0	0	0	0	0	0	7	3	0	1	0		11	0.1
合計		779	354	355	114	77	121	139	378	1415	1254	1007	842	564	348	203	578		8676	100.0
頻度 (%)		8.9	4.0	4.0	1.3	0.8	1.3	1.6	4.3	16.3	14.4	11.6	9.7	6.5	4.0	2.3	6.6	1.7	100.0	



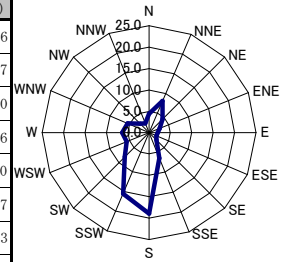
富山神明 観測局

風速	風向	N	NNE	NE	ENE	E	ESE	SE	SSE	S	SSW	SW	WSW	W	WNW	NW	NNW	calm	合計	頻度 (%)
calm		—																84	84	1.0
0.2 ~ 0.4		13	7	10	3	5	11	13	19	16	32	77	60	37	39	34	18		478	5.4
0.5 ~ 0.7		17	21	16	12	16	16	23	20	44	75	153	192	120	89	42	22		878	10.0
0.8 ~ 1.0		24	24	23	16	13	24	30	32	85	151	170	220	206	123	63	42		1246	14.3
1.1 ~ 3.0		299	321	207	117	63	52	83	160	455	451	299	353	566	313	167	174		4080	46.9
3.1 ~ 5.0		121	227	166	26	2	11	14	65	222	72	36	54	142	180	59	53		1450	16.6
5.1 ~ 7.0		14	37	44	2	1	1	1	15	148	5	2	9	66	86	16	19		466	5.3
7.1m/s以上		5	4	4	0	0	0	0	12	25	0	0	0	16	29	3	1		99	1.1
合計		493	641	470	176	100	115	164	323	995	786	737	888	1153	859	384	329		8697	100.0
頻度 (%)		5.6	7.3	5.4	2.0	1.1	1.3	1.8	3.7	11.4	9.0	8.4	10.2	13.2	9.8	4.4	3.7	1.0	100.0	



富山蜷川 観測局

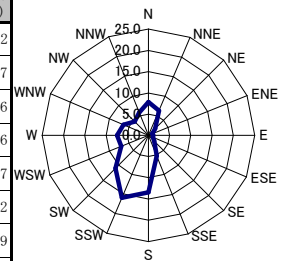
風速	風向															calm	合計	頻度 (%)	
	N	NNE	NE	ENE	E	ESE	SE	SSE	S	SSW	SW	WSW	W	WNW	NW	NNW			
calm	-															142	142	1.6	
0.2 ~ 0.4	19	19	14	20	16	16	15	23	43	43	39	29	19	17	12	13		499	5.7
0.5 ~ 0.7	23	25	18	26	32	27	36	61	119	136	86	61	43	35	22	32		782	9.0
0.8 ~ 1.0	36	49	30	39	33	39	36	106	189	201	117	74	57	35	34	25		1100	12.6
1.1 ~ 3.0	240	454	281	144	95	82	122	340	876	664	375	292	273	249	171	123		4781	55.0
3.1 ~ 5.0	59	149	46	9	3	4	9	24	268	258	73	35	112	117	16	13		1195	13.7
5.1 ~ 7.0	9	12	0	0	0	0	1	2	132	46	7	9	45	24	0	0		287	3.3
7.1m/s以上	0	0	0	0	0	0	0	1	23	8	2	2	2	4	0	0		42	0.4
合計	386	708	389	238	179	168	219	557	1650	1356	699	502	551	481	255	206		8686	100.0
頻度 (%)	4.4	8.1	4.4	2.7	2.0	1.9	2.5	6.4	18.9	15.6	8.0	5.7	6.3	5.5	2.9	2.3	1.6	100.0	



Calm : 1.6 %

婦中速星 観測局

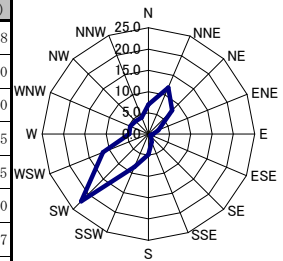
風速	風向															calm	合計	頻度 (%)	
	N	NNE	NE	ENE	E	ESE	SE	SSE	S	SSW	SW	WSW	W	WNW	NW	NNW			
calm	-															101	101	1.2	
0.2 ~ 0.4	14	6	10	3	16	7	7	27	51	67	53	45	31	34	12	16		500	5.7
0.5 ~ 0.7	27	19	9	11	12	13	24	44	96	271	134	78	59	43	36	44		920	10.6
0.8 ~ 1.0	19	8	13	11	20	21	28	55	146	319	227	96	67	56	51	44		1181	13.6
1.1 ~ 3.0	399	250	122	65	51	50	92	247	652	685	485	271	205	208	221	305		4308	49.7
3.1 ~ 5.0	188	232	40	3	1	6	14	66	148	47	46	80	152	144	74	82		1323	15.2
5.1 ~ 7.0	25	28	1	0	0	0	6	15	53	4	9	27	95	53	6	18		340	3.9
7.1m/s以上	5	6	0	0	0	0	0	1	18	1	0	8	33	17	1	1		91	1.0
合計	677	549	195	93	100	97	171	455	1164	1394	954	605	642	555	401	510		8663	100.0
頻度 (%)	7.8	6.3	2.2	1.0	1.1	1.1	1.9	5.2	13.4	16.0	11.0	6.9	7.4	6.4	4.6	5.8	1.2	100.0	



Calm : 1.2 %

高岡伏木 観測局

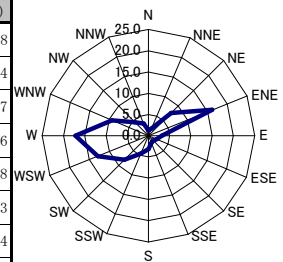
風速	風向															calm	合計	頻度 (%)	
	N	NNE	NE	ENE	E	ESE	SE	SSE	S	SSW	SW	WSW	W	WNW	NW	NNW			
calm	-															72	72	0.8	
0.2 ~ 0.4	8	10	2	4	8	4	8	4	13	15	21	22	20	14	16	9		178	2.0
0.5 ~ 0.7	20	11	12	5	8	5	13	14	19	38	50	46	36	23	29	29		358	4.0
0.8 ~ 1.0	36	22	12	11	8	10	13	19	41	58	89	71	48	48	51	42		579	6.5
1.1 ~ 3.0	388	432	253	134	61	35	32	116	279	534	1276	447	182	257	230	220		4876	55.5
3.1 ~ 5.0	109	394	284	68	12	4	5	19	54	88	476	251	91	69	40	62		2026	23.0
5.1 ~ 7.0	27	122	107	3	0	0	1	10	13	5	56	120	24	5	3	11		507	5.7
7.1m/s以上	24	57	29	1	0	0	0	2	5	1	6	57	2	0	0	1		185	2.1
合計	612	1048	699	226	97	58	72	184	424	739	1974	1014	403	416	369	374		8781	100.0
頻度 (%)	6.9	11.9	7.9	2.5	1.1	0.6	0.8	2.0	4.8	8.4	22.4	11.5	4.5	4.7	4.2	4.2	0.8	100.0	



Calm : 0.8 %

高岡能町 観測局

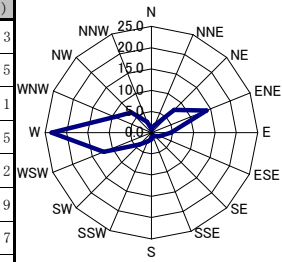
風速	風向															calm	合計	頻度 (%)	
	N	NNE	NE	ENE	E	ESE	SE	SSE	S	SSW	SW	WSW	W	WNW	NW	NNW			
calm	-															72	72	0.8	
0.2 ~ 0.4	17	15	15	19	15	21	26	27	34	38	32	25	18	28	31	22		383	4.4
0.5 ~ 0.7	33	21	24	25	35	27	32	42	59	66	94	96	104	95	49	45		847	9.7
0.8 ~ 1.0	17	23	39	23	19	39	26	30	49	67	139	175	232	135	58	34		1105	12.6
1.1 ~ 3.0	45	84	341	669	166	81	62	67	113	206	370	561	801	442	175	153		4336	49.8
3.1 ~ 5.0	2	15	198	558	48	9	1	4	21	23	58	191	211	84	66	18		1507	17.3
5.1 ~ 7.0	0	0	39	105	4	1	0	0	8	2	8	66	107	28	14	2		384	4.4
7.1m/s以上	0	0	3	19	0	0	0	0	0	0	1	6	32	2	4	0		67	0.7
合計	114	158	659	1418	287	178	147	170	284	402	702	1120	1505	814	397	274		8701	100.0
頻度 (%)	1.3	1.8	7.5	16.2	3.2	2.0	1.6	1.9	3.2	4.6	8.0	12.8	17.2	9.3	4.5	3.1	0.8	100.0	



Calm : 0.8 %

高岡本丸 観測局

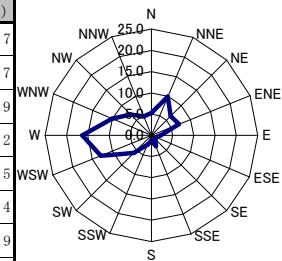
風速	風向	N	NNE	NE	ENE	E	ESE	SE	SSE	S	SSW	SW	WSW	W	WNW	NW	NNW	calm	合計	頻度 (%)
calm		-																365	365	4.3
0.2 ~ 0.4		22	16	20	33	37	38	40	49	54	53	59	89	103	100	74	31		818	9.5
0.5 ~ 0.7		9	25	35	34	45	41	35	26	39	59	82	130	195	134	110	42		1041	12.1
0.8 ~ 1.0		14	44	42	53	62	34	14	5	31	33	49	148	284	117	101	39		1070	12.5
1.1 ~ 3.0		39	71	404	781	230	61	10	1	17	45	155	560	961	324	258	121		4038	47.2
3.1 ~ 5.0		0	9	114	266	21	0	0	0	0	1	4	100	296	93	28	6		938	10.9
5.1 ~ 7.0		0	0	25	23	0	0	0	0	0	0	0	15	132	37	5	1		238	2.7
7.1m/s以上		0	0	2	1	0	0	0	0	0	0	0	1	40	3	0	0		47	0.5
合計		84	165	642	1191	395	174	99	81	141	191	349	1043	2011	808	576	240		8555	100.0
頻度 (%)		0.9	1.9	7.5	13.9	4.6	2.0	1.1	0.9	1.6	2.2	4.0	12.1	23.5	9.4	6.7	2.8	4.3	100.0	



Calm : 4.3 %

高岡波岡 観測局

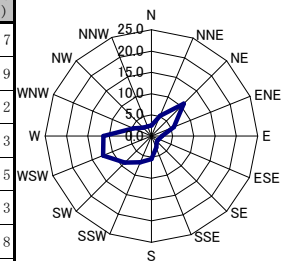
風速	風向	N	NNE	NE	ENE	E	ESE	SE	SSE	S	SSW	SW	WSW	W	WNW	NW	NNW	calm	合計	頻度 (%)
calm		-																236	236	2.7
0.2 ~ 0.4		55	36	23	11	11	15	21	29	23	41	85	139	127	110	85	42		853	9.7
0.5 ~ 0.7		80	53	20	16	16	16	20	18	17	41	140	206	246	216	175	113		1393	15.9
0.8 ~ 1.0		83	81	31	27	20	19	22	36	24	45	93	187	197	186	116	71		1238	14.2
1.1 ~ 3.0		227	508	330	319	129	52	51	156	43	73	188	496	526	221	159	143		3621	41.5
3.1 ~ 5.0		19	174	129	188	17	4	0	7	5	8	15	83	222	104	62	46		1083	12.4
5.1 ~ 7.0		1	16	24	46	0	0	0	2	7	0	1	8	88	46	11	4		254	2.9
7.1m/s以上		0	0	2	7	0	0	0	0	1	0	0	0	17	3	1	1		32	0.3
合計		465	868	559	614	193	106	114	248	120	208	522	1119	1423	886	609	420		8710	100.0
頻度 (%)		5.3	9.9	6.4	7.0	2.2	1.2	1.3	2.8	1.3	2.3	5.9	12.8	16.3	10.1	6.9	4.8	2.7	100.0	



Calm : 2.7 %

高岡戸出 観測局

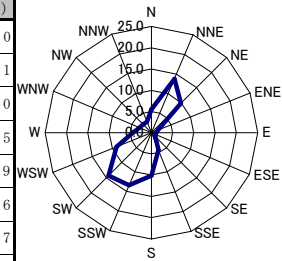
風速	風向	N	NNE	NE	ENE	E	ESE	SE	SSE	S	SSW	SW	WSW	W	WNW	NW	NNW	calm	合計	頻度 (%)
calm		-																1011	1011	11.7
0.2 ~ 0.4		29	28	30	11	14	17	14	13	33	22	50	77	52	41	42	38		511	5.9
0.5 ~ 0.7		45	29	41	37	13	17	26	42	46	53	74	74	76	55	39	48		715	8.2
0.8 ~ 1.0		41	32	52	31	25	31	37	38	66	74	78	100	78	37	45	45		810	9.3
1.1 ~ 3.0		97	236	421	236	138	95	79	141	269	345	419	520	353	153	104	78		3684	42.5
3.1 ~ 5.0		10	71	320	164	27	5	6	18	41	75	99	160	238	77	11	5		1327	15.3
5.1 ~ 7.0		0	35	55	13	3	0	0	3	9	14	33	99	125	26	5	0		420	4.8
7.1m/s以上		0	11	20	3	0	0	0	2	3	3	10	40	62	14	2	0		170	1.9
合計		222	442	939	495	220	165	162	257	467	586	763	1070	984	403	248	214		8648	100.0
頻度 (%)		2.5	5.1	10.8	5.7	2.5	1.9	1.8	2.9	5.4	6.7	8.8	12.3	11.3	4.6	2.8	2.4	11.7	100.0	



Calm : 11.7 %

新湊三日曾根 観測局

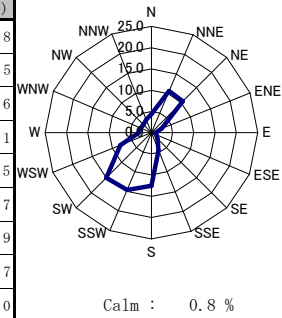
風速	風向	N	NNE	NE	ENE	E	ESE	SE	SSE	S	SSW	SW	WSW	W	WNW	NW	NNW	calm	合計	頻度 (%)
calm		-																90	90	1.0
0.2 ~ 0.4		13	9	7	5	7	8	7	13	22	23	21	11	16	13	7	6		188	2.1
0.5 ~ 0.7		14	17	13	6	16	15	17	26	40	65	72	35	36	25	25	17		439	5.0
0.8 ~ 1.0		35	33	16	14	20	10	22	54	108	117	133	69	40	32	22	27		752	8.5
1.1 ~ 3.0		289	625	454	113	58	53	60	233	628	863	774	400	155	132	115	134		5086	57.9
3.1 ~ 5.0		101	439	290	16	1	3	8	48	75	110	190	165	103	55	67	56		1727	19.6
5.1 ~ 7.0		33	75	68	0	0	0	1	11	15	6	66	80	37	7	11	9		419	4.7
7.1m/s以上		1	18	14	0	0	0	0	3	4	0	7	22	2	1	0	3		75	0.8
合計		486	1216	862	154	102	89	115	388	892	1184	1263	782	389	265	247	252		8776	100.0
頻度 (%)		5.5	13.8	9.8	1.7	1.1	1.0	1.3	4.4	10.1	13.4	14.3	8.9	4.4	3.0	2.8	2.8	1.0	100.0	



Calm : 1.0 %

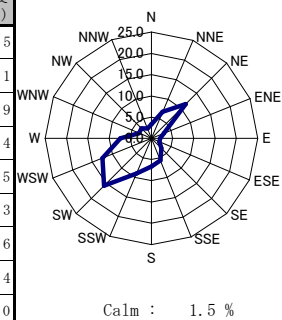
新湊海老江 観測局

風速	風向	N	NNE	NE	ENE	E	ESE	SE	SSE	S	SSW	SW	WSW	W	WNW	NW	NNW	calm	合計	頻度 (%)
calm		-																68	68	0.8
0.2 ~ 0.4		5	4	5	6	4	6	5	9	21	19	14	11	8	6	3	6		132	1.5
0.5 ~ 0.7		8	4	8	8	7	9	21	32	82	74	63	34	20	17	8	11		406	4.6
0.8 ~ 1.0		15	19	18	9	12	19	29	48	126	114	86	49	22	28	19	18		631	7.1
1.1 ~ 3.0		209	377	344	159	61	69	119	249	637	946	855	325	118	132	117	160		4877	55.5
3.1 ~ 5.0		91	359	360	37	6	4	8	40	158	123	208	173	62	53	76	62		1820	20.7
5.1 ~ 7.0		40	106	122	12	0	0	0	18	33	21	82	87	26	11	18	30		606	6.9
7.1m/s以上		19	62	64	5	0	0	0	2	45	1	17	18	1	0	1	7		242	2.7
合計		387	931	921	236	90	107	182	398	1102	1298	1325	697	257	247	242	294		8782	100.0
頻度 (%)		4.4	10.6	10.4	2.6	1.0	1.2	2.0	4.5	12.5	14.7	15.0	7.9	2.9	2.8	2.7	3.3	0.8	100.0	



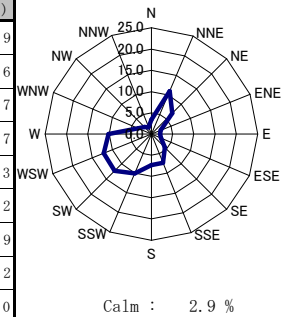
新湊今井 観測局

風速	風向	N	NNE	NE	ENE	E	ESE	SE	SSE	S	SSW	SW	WSW	W	WNW	NW	NNW	calm	合計	頻度 (%)
calm		-																131	131	1.5
0.2 ~ 0.4		9	7	4	12	19	24	12	16	22	28	32	25	27	17	20	4		278	3.1
0.5 ~ 0.7		15	25	13	20	16	28	30	39	61	61	59	59	43	16	16	18		519	5.9
0.8 ~ 1.0		15	13	17	24	28	29	45	57	82	100	114	84	44	33	29	25		739	8.4
1.1 ~ 3.0		162	245	402	158	108	84	173	277	334	501	854	500	271	124	137	111		4441	50.5
3.1 ~ 5.0		62	245	435	63	5	12	26	68	53	90	205	238	111	66	64	46		1789	20.3
5.1 ~ 7.0		28	55	97	8	0	0	6	26	20	15	84	100	94	15	22	14		584	6.6
7.1m/s以上		6	12	39	2	0	0	0	11	11	1	46	88	59	17	5	5		302	3.4
合計		297	602	1007	287	176	177	292	494	583	796	1394	1094	649	288	293	223		8783	100.0
頻度 (%)		3.3	6.8	11.4	3.2	2.0	2.0	3.3	5.6	6.6	9.0	15.8	12.4	7.3	3.2	3.3	2.5	1.5	100.0	



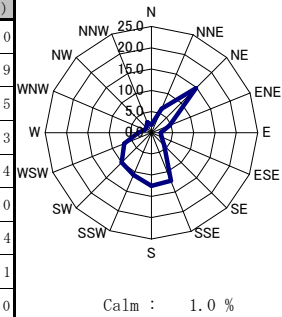
小杉太閤山 観測局

風速	風向	N	NNE	NE	ENE	E	ESE	SE	SSE	S	SSW	SW	WSW	W	WNW	NW	NNW	calm	合計	頻度 (%)
calm		-																246	246	2.9
0.2 ~ 0.4		12	18	30	19	20	22	31	42	52	79	94	61	36	23	21	9		569	6.6
0.5 ~ 0.7		24	35	33	23	30	45	58	75	93	156	254	125	63	37	27	9		1087	12.7
0.8 ~ 1.0		22	38	52	46	41	41	82	95	112	218	302	143	73	36	20	22		1343	15.7
1.1 ~ 3.0		157	485	343	108	85	105	213	346	278	393	368	515	378	156	114	75		4119	48.3
3.1 ~ 5.0		57	293	118	2	0	7	3	53	72	20	28	153	237	35	21	29		1128	13.2
5.1 ~ 7.0		23	64	12	0	0	0	1	15	17	0	0	41	69	2	1	4		249	2.9
7.1m/s以上		2	6	2	0	0	0	0	0	3	0	0	1	10	1	0	0		25	0.2
合計		297	939	590	198	176	220	388	626	627	866	1046	1039	866	290	204	148		8520	100.0
頻度 (%)		3.4	11.0	6.9	2.3	2.0	2.5	4.5	7.3	7.3	10.1	12.2	12.1	10.1	3.4	2.3	1.7	2.9	100.0	



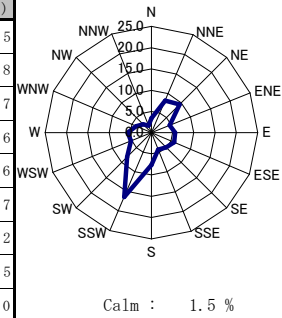
入善 観測局

風速	風向	N	NNE	NE	ENE	E	ESE	SE	SSE	S	SSW	SW	WSW	W	WNW	NW	NNW	calm	合計	頻度 (%)
calm		-																85	85	1.0
0.2 ~ 0.4		9	13	53	21	29	37	35	30	31	12	12	9	9	14	15	17		346	3.9
0.5 ~ 0.7		14	47	173	73	67	71	76	131	94	63	33	24	19	15	16	12		928	10.5
0.8 ~ 1.0		15	47	250	56	45	66	115	215	207	77	55	32	19	27	18	17		1261	14.3
1.1 ~ 3.0		108	399	790	213	45	56	152	675	763	592	482	297	150	91	100	125		5038	57.4
3.1 ~ 5.0		15	41	40	43	7	1	0	26	9	196	263	194	66	6	5	56		968	11.0
5.1 ~ 7.0		11	3	0	6	0	0	0	0	0	7	30	47	12	0	0	11		127	1.4
7.1m/s以上		0	0	0	0	0	0	0	1	0	1	0	10	4	0	0	1		17	0.1
合計		172	550	1306	412	193	231	378	1078	1104	948	875	613	279	153	154	239		8770	100.0
頻度 (%)		1.9	6.2	14.8	4.6	2.2	2.6	4.3	12.2	12.5	10.8	9.9	6.9	3.1	1.7	1.7	2.7	1.0	100.0	



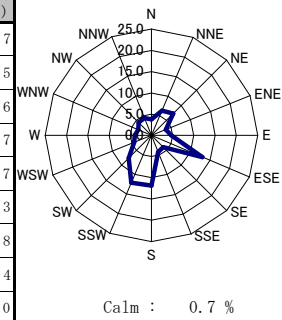
黒部植木 観測局

風速	風向	N	NNE	NE	ENE	E	ESE	SE	SSE	S	SSW	SW	WSW	W	WNW	NW	NNW	calm	合計	頻度 (%)
calm		-																132	132	1.5
0.2 ~ 0.4		18	13	17	18	32	44	44	37	35	46	40	27	21	14	8	9		423	4.8
0.5 ~ 0.7		21	39	36	56	69	89	86	78	60	87	67	47	29	39	27	15		845	9.7
0.8 ~ 1.0		29	50	40	66	128	139	115	75	58	102	77	42	30	25	19	13		1008	11.6
1.1 ~ 3.0		199	436	396	231	258	232	183	157	395	842	349	189	218	164	111	106		4466	51.6
3.1 ~ 5.0		25	162	245	34	1	1	4	21	108	325	145	113	128	66	56	14		1448	16.7
5.1 ~ 7.0		5	17	74	6	0	0	0	5	5	20	23	30	44	27	24	3		283	3.2
7.1m/s以上		0	1	6	3	0	0	0	1	1	0	2	8	15	11	0	0		48	0.5
合計		297	718	814	414	488	505	432	374	662	1422	703	456	485	346	245	160		8653	100.0
頻度 (%)		3.4	8.2	9.4	4.7	5.6	5.8	4.9	4.3	7.6	16.4	8.1	5.2	5.6	3.9	2.8	1.8	1.5	100.0	



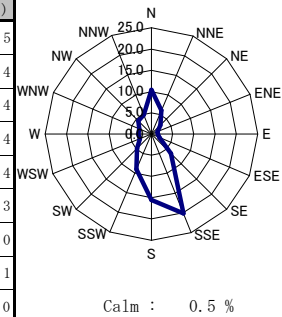
魚津 観測局

風速	風向	N	NNE	NE	ENE	E	ESE	SE	SSE	S	SSW	SW	WSW	W	WNW	NW	NNW	calm	合計	頻度 (%)
calm		-																59	59	0.7
0.2 ~ 0.4		18	9	25	20	26	43	30	27	26	13	20	8	16	9	10	10		310	3.5
0.5 ~ 0.7		27	21	21	41	91	139	96	92	52	36	34	34	14	19	17	19		753	8.6
0.8 ~ 1.0		21	29	37	62	106	269	74	112	101	37	48	38	32	24	19	18		1027	11.7
1.1 ~ 3.0		211	289	342	189	195	690	155	142	750	608	324	166	184	190	219	230		4884	55.7
3.1 ~ 5.0		53	188	180	7	0	2	1	0	111	319	164	102	74	43	87	101		1432	16.3
5.1 ~ 7.0		4	22	29	0	0	0	0	1	0	47	64	32	13	16	16	9		253	2.8
7.1m/s以上		0	2	2	0	0	0	0	0	0	1	3	10	13	1	5	0		37	0.4
合計		334	560	636	319	418	1143	356	374	1040	1061	657	390	346	302	373	387		8755	100.0
頻度 (%)		3.8	6.3	7.2	3.6	4.7	13.0	4.0	4.2	11.8	12.1	7.5	4.4	3.9	3.4	4.2	4.4	0.7	100.0	



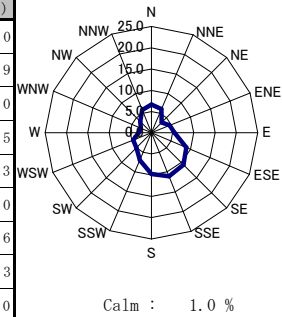
滑川上島 観測局

風速	風向	N	NNE	NE	ENE	E	ESE	SE	SSE	S	SSW	SW	WSW	W	WNW	NW	NNW	calm	合計	頻度 (%)
calm		-																40	40	0.5
0.2 ~ 0.4		7	10	9	7	8	15	17	17	18	30	15	12	14	16	9	13		217	2.4
0.5 ~ 0.7		15	12	16	16	21	40	47	59	67	67	50	36	33	33	23	29		564	6.4
0.8 ~ 1.0		24	24	27	16	38	45	95	121	132	94	74	30	27	30	23	26		826	9.4
1.1 ~ 3.0		319	227	149	87	64	74	369	1318	805	408	203	98	130	120	177	190		4738	54.4
3.1 ~ 5.0		384	170	48	5	5	1	40	224	267	134	60	55	67	51	113	146		1770	20.3
5.1 ~ 7.0		130	64	14	0	0	0	2	13	46	46	16	24	3	22	38	22		440	5.0
7.1m/s以上		28	17	0	0	0	0	0	2	21	10	3	3	0	4	8	4		100	1.1
合計		907	524	263	131	136	175	570	1754	1356	789	421	258	274	276	391	430		8695	100.0
頻度 (%)		10.4	6.0	3.0	1.5	1.5	2.0	6.5	20.1	15.5	9.0	4.8	2.9	3.1	3.1	4.4	4.9	0.5	100.0	



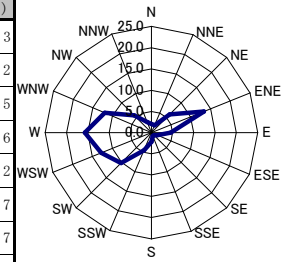
滑川大崎野 観測局

風速	風向	N	NNE	NE	ENE	E	ESE	SE	SSE	S	SSW	SW	WSW	W	WNW	NW	NNW	calm	合計	頻度 (%)
calm		-																91	91	1.0
0.2 ~ 0.4		12	14	10	17	15	22	16	12	20	17	19	21	24	15	14	13		261	2.9
0.5 ~ 0.7		35	30	33	42	29	33	49	41	38	40	28	27	31	30	23	21		530	6.0
0.8 ~ 1.0		40	38	41	34	46	51	55	68	51	31	27	45	33	33	34	37		664	7.5
1.1 ~ 3.0		323	291	206	273	331	444	576	552	428	301	197	186	99	117	180	271		4775	54.3
3.1 ~ 5.0		150	130	13	45	56	228	223	241	244	163	94	60	30	28	65	163		1933	22.0
5.1 ~ 7.0		16	23	3	1	2	6	27	58	65	51	58	39	21	14	11	11		406	4.6
7.1m/s以上		5	1	0	0	0	0	2	3	10	14	17	31	26	6	6	1		122	1.3
合計		581	527	306	412	479	784	948	975	856	617	440	409	264	243	333	517		8782	100.0
頻度 (%)		6.6	6.0	3.4	4.6	5.4	8.9	10.7	11.1	9.7	7.0	5.0	4.6	3.0	2.7	3.7	5.8	1.0	100.0	



氷見 観測局

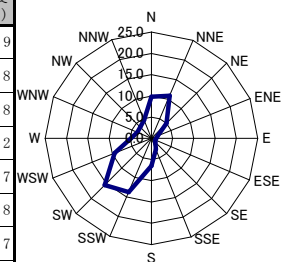
風速	風向															calm	合計	頻度 (%)	
	N	NNE	NE	ENE	E	ESE	SE	SSE	S	SSW	SW	WSW	W	WNW	NW	NNW			
calm	-															202	202	2.3	
0.2 ~ 0.4	12	3	5	10	8	5	4	3	14	27	36	144	279	114	45	16		725	8.2
0.5 ~ 0.7	14	9	16	10	10	7	8	12	23	33	83	248	502	205	70	25		1275	14.5
0.8 ~ 1.0	16	14	13	19	11	13	11	10	29	47	102	231	291	182	83	36		1108	12.6
1.1 ~ 3.0	91	69	238	511	219	91	54	48	110	248	463	371	284	389	209	137		3532	40.2
3.1 ~ 5.0	49	54	187	473	142	19	8	9	18	45	151	99	27	159	89	25		1554	17.7
5.1 ~ 7.0	2	22	60	139	8	1	0	1	6	2	47	23	0	11	8	1		331	3.7
7.1m/s以上	0	2	22	12	1	0	0	0	1	0	7	1	0	0	2	0		48	0.5
合計	184	173	541	1174	399	136	85	83	201	402	889	1117	1383	1060	506	240		8775	100.0
頻度 (%)	2.0	1.9	6.1	13.3	4.5	1.5	0.9	0.9	2.2	4.5	10.1	12.7	15.7	12.0	5.7	2.7	2.3	100.0	



Calm : 2.3 %

福岡 観測局

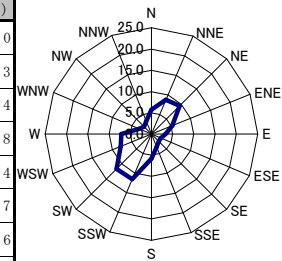
風速	風向															calm	合計	頻度 (%)	
	N	NNE	NE	ENE	E	ESE	SE	SSE	S	SSW	SW	WSW	W	WNW	NW	NNW			
calm	-															339	339	3.9	
0.2 ~ 0.4	35	36	18	18	19	23	30	34	59	65	66	69	71	59	49	34		685	7.8
0.5 ~ 0.7	67	48	26	13	11	20	19	51	62	135	138	92	66	65	67	73		953	10.8
0.8 ~ 1.0	79	53	28	14	13	11	18	39	64	116	132	80	52	65	73	66		903	10.2
1.1 ~ 3.0	555	395	202	79	50	36	42	107	306	677	562	253	174	92	114	194		3838	43.7
3.1 ~ 5.0	94	311	151	12	8	5	8	7	69	149	235	185	58	32	24	40		1388	15.8
5.1 ~ 7.0	23	93	13	0	0	0	5	6	10	47	167	118	7	10	1	5		505	5.7
7.1m/s以上	12	21	1	0	0	0	0	6	4	17	75	27	0	1	0	0		164	1.8
合計	865	957	439	136	101	95	122	250	574	1206	1375	824	428	324	328	412		8775	100.0
頻度 (%)	9.8	10.9	5.0	1.5	1.1	1.0	1.3	2.8	6.5	13.7	15.6	9.3	4.8	3.6	3.7	4.6	3.9	100.0	



Calm : 3.9 %

小矢部 観測局

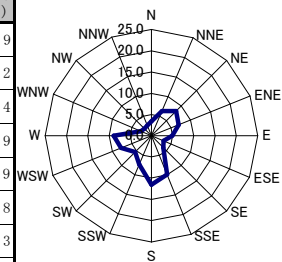
風速	風向															calm	合計	頻度 (%)	
	N	NNE	NE	ENE	E	ESE	SE	SSE	S	SSW	SW	WSW	W	WNW	NW	NNW			
calm	-															525	525	6.0	
0.2 ~ 0.4	41	35	31	48	38	30	40	44	45	71	111	60	50	48	72	55		819	9.3
0.5 ~ 0.7	64	69	65	65	55	60	41	56	86	135	178	98	35	31	47	92		1177	13.4
0.8 ~ 1.0	69	61	64	61	55	39	26	51	92	185	115	73	31	17	28	76		1043	11.8
1.1 ~ 3.0	256	379	465	233	134	78	91	116	252	465	383	321	233	103	59	69		3637	41.4
3.1 ~ 5.0	62	187	194	61	13	7	11	12	30	86	200	127	223	75	6	4		1298	14.7
5.1 ~ 7.0	11	31	8	1	1	0	3	4	7	53	37	11	55	10	2	0		234	2.6
7.1m/s以上	2	5	0	0	0	0	2	8	2	15	1	0	3	4	0	0		42	0.4
合計	505	767	827	469	296	214	214	291	514	1010	1025	690	630	288	214	296		8775	100.0
頻度 (%)	5.7	8.7	9.4	5.3	3.3	2.4	2.4	3.3	5.8	11.5	11.6	7.8	7.1	3.2	2.4	3.3	6.0	100.0	



Calm : 6.0 %

砺波 観測局

風速	風向															calm	合計	頻度 (%)	
	N	NNE	NE	ENE	E	ESE	SE	SSE	S	SSW	SW	WSW	W	WNW	NW	NNW			
calm	-															339	339	3.9	
0.2 ~ 0.4	22	25	44	37	34	39	50	35	35	51	51	37	24	24	19	18		545	6.2
0.5 ~ 0.7	34	28	51	89	77	56	77	116	109	80	100	43	47	19	35	41		1002	11.4
0.8 ~ 1.0	48	52	81	95	85	47	87	151	112	92	72	59	59	25	35	34		1134	12.9
1.1 ~ 3.0	157	273	444	378	232	131	133	447	509	333	219	260	240	115	116	130		4117	46.9
3.1 ~ 5.0	33	163	102	11	9	6	6	103	210	82	37	133	257	50	5	11		1218	13.8
5.1 ~ 7.0	5	18	5	0	0	0	1	20	36	14	2	82	106	8	0	0		297	3.3
7.1m/s以上	0	2	0	0	0	0	0	3	6	0	0	63	48	1	0	0		123	1.4
合計	299	561	727	610	437	279	354	875	1017	652	481	677	781	242	210	234		8775	100.0
頻度 (%)	3.4	6.3	8.2	6.9	4.9	3.1	4.0	9.9	11.5	7.4	5.4	7.7	8.9	2.7	2.3	2.6	3.9	100.0	



Calm : 3.9 %

福野 観測局

風速	風向																calm	合計	頻度 (%)
	N	NNE	NE	ENE	E	ESE	SE	SSE	S	SSW	SW	WSW	W	WNW	NW	NNW			
calm	-																425	425	4.8
0.2 ~ 0.4	17	20	17	13	14	14	31	32	42	49	39	37	35	22	26	24		432	4.9
0.5 ~ 0.7	35	29	17	28	28	27	41	76	89	101	102	80	67	30	47	45		842	9.6
0.8 ~ 1.0	48	50	24	31	35	46	45	100	150	151	125	77	42	51	50	60		1085	12.3
1.1 ~ 3.0	297	346	324	203	109	60	54	144	762	585	349	237	155	174	177	197		4173	47.6
3.1 ~ 5.0	39	94	356	85	4	0	1	5	64	163	120	93	92	157	104	42		1419	16.1
5.1 ~ 7.0	3	16	82	9	0	0	0	1	19	59	47	24	12	40	15	1		328	3.7
7.1m/s以上	0	2	7	0	0	0	0	0	10	9	19	2	0	6	4	0		59	0.6
合計	439	557	827	369	190	147	172	358	1136	1117	801	550	403	480	423	369		8763	100.0
頻度 (%)	5.0	6.3	9.4	4.2	2.1	1.6	1.9	4.0	12.9	12.7	9.1	6.2	4.5	5.4	4.8	4.2	4.8	100.0	

