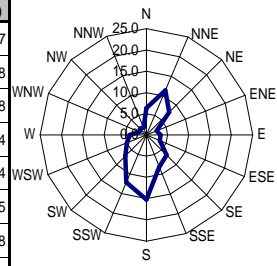


### 第3節 風向・風速階級別頻度表及び風配図

富山水橋 観測局

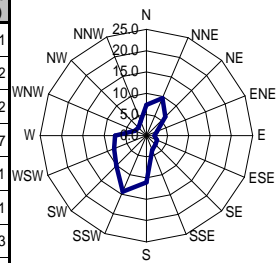
風速	風向	N	NNE	NE	ENE	E	ESE	SE	SSE	S	SSW	SW	WSW	W	WNW	NW	NNW	calm	合計	頻度 (%)
calm		-															63	63	0.7	
0.2 ~ 0.4		10	27	37	51	71	52	49	45	47	26	30	20	17	10	7	15		514	5.8
0.5 ~ 0.7		17	46	96	47	103	114	117	87	86	67	51	41	31	12	18	15		948	10.8
0.8 ~ 1.0		39	48	120	45	63	85	159	188	178	87	45	37	30	19	18	15		1176	13.4
1.1 ~ 3.0		429	684	347	84	55	57	261	392	893	489	247	215	147	83	98	100		4581	52.4
3.1 ~ 5.0		53	169	50	5	2	1	1	1	95	197	156	93	83	37	42	26		1011	11.5
5.1 ~ 7.0		4	16	14	0	0	0	0	0	26	132	68	34	29	2	5	2		332	3.8
7.1m/s以上		0	6	3	0	0	0	0	1	9	61	18	2	4	0	0	0		104	1.1
合計		552	996	667	232	294	309	587	714	1334	1059	615	442	341	163	188	173		8729	100.0
頻度 (%)		6.3	11.4	7.6	2.6	3.3	3.5	6.7	8.1	15.2	12.1	7.0	5.0	3.9	1.8	2.1	1.9	0.7	100.0	



Calm : 0.7 %

富山岩瀬 観測局

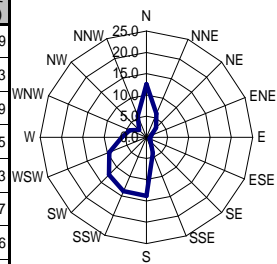
風速	風向	N	NNE	NE	ENE	E	ESE	SE	SSE	S	SSW	SW	WSW	W	WNW	NW	NNW	calm	合計	頻度 (%)
calm		-															98	98	1.1	
0.2 ~ 0.4		9	10	10	17	25	31	30	33	32	21	37	26	15	22	25	19		460	5.2
0.5 ~ 0.7		22	23	17	36	43	67	52	84	70	77	57	67	37	25	29	24		730	8.2
0.8 ~ 1.0		36	19	22	32	30	58	60	68	116	122	122	95	55	27	28	55		945	10.7
1.1 ~ 3.0		359	433	321	148	75	87	121	132	483	641	549	404	348	137	145	208		4591	52.1
3.1 ~ 5.0		177	335	167	9	3	2	4	3	114	261	110	104	158	40	14	11		1512	17.1
5.1 ~ 7.0		28	27	18	1	0	1	0	0	107	116	9	22	44	6	0	0		379	4.3
7.1m/s以上		3	3	1	0	0	0	0	0	47	24	0	6	3	0	0	0		87	0.9
合計		634	850	556	243	176	246	267	320	969	1262	884	724	660	257	241	317		8802	100.0
頻度 (%)		7.2	9.6	6.3	2.7	1.9	2.7	3.0	3.6	11.0	14.3	10.0	8.2	7.4	2.9	2.7	3.6	1.1	100.0	



Calm : 1.1 %

富山芝園 観測局

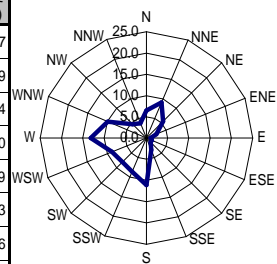
風速	風向	N	NNE	NE	ENE	E	ESE	SE	SSE	S	SSW	SW	WSW	W	WNW	NW	NNW	calm	合計	頻度 (%)
calm		-															161	161	1.9	
0.2 ~ 0.4		39	17	17	12	8	10	13	28	52	67	40	40	35	26	22	53		640	7.3
0.5 ~ 0.7		75	42	24	24	16	15	19	45	120	176	192	123	71	58	41	82		1123	12.9
0.8 ~ 1.0		111	45	39	30	33	17	22	54	156	249	286	163	63	47	35	88		1438	16.5
1.1 ~ 3.0		827	381	189	39	36	31	68	184	530	654	523	382	242	202	113	241		4642	53.3
3.1 ~ 5.0		37	37	15	0	2	0	2	24	264	53	41	76	72	32	12	8		675	7.7
5.1 ~ 7.0		0	1	0	0	0	0	0	5	68	7	7	29	23	0	1	0		141	1.6
7.1m/s以上		0	0	0	0	0	0	0	8	14	1	0	7	4	1	0	0		35	0.4
合計		1089	523	284	105	95	73	124	348	1204	1207	1089	820	510	366	224	472		8694	100.0
頻度 (%)		12.5	6.0	3.2	1.2	1.0	0.8	1.4	4.0	13.8	13.8	12.5	9.4	5.8	4.2	2.5	5.4	1.9	100.0	



Calm : 1.9 %

富山神明 観測局

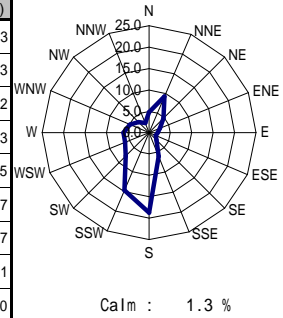
風速	風向	N	NNE	NE	ENE	E	ESE	SE	SSE	S	SSW	SW	WSW	W	WNW	NW	NNW	calm	合計	頻度 (%)
calm		-															61	61	0.7	
0.2 ~ 0.4		15	12	11	6	7	16	7	19	22	27	48	50	58	26	19	22		426	4.9
0.5 ~ 0.7		39	25	13	16	17	22	18	26	36	91	134	168	136	92	56	22		911	10.4
0.8 ~ 1.0		36	31	17	19	19	14	29	25	74	131	166	188	233	118	67	53		1220	14.0
1.1 ~ 3.0		326	394	262	158	46	62	67	140	399	405	306	299	539	385	190	190		4168	47.9
3.1 ~ 5.0		136	282	150	26	4	9	6	45	212	84	39	50	124	160	56	36		1419	16.3
5.1 ~ 7.0		16	46	30	0	0	2	0	9	151	10	6	4	45	59	18	12		408	4.6
7.1m/s以上		3	4	2	0	0	0	0	4	77	3	0	2	10	24	2	2		133	1.5
合計		571	794	485	225	93	125	127	268	971	751	699	761	1145	864	408	337		8685	100.0
頻度 (%)		6.5	9.1	5.5	2.5	1.0	1.4	1.4	3.0	11.1	8.6	8.0	8.7	13.1	9.9	4.6	3.8	0.7	100.0	



Calm : 0.7 %

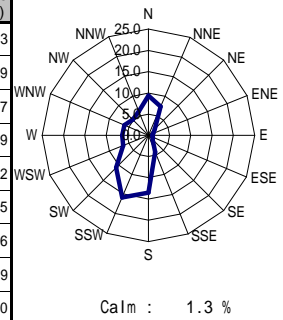
富山蜷川 観測局

風速	風向	N	NNE	NE	ENE	E	ESE	SE	SSE	S	SSW	SW	WSW	W	WNW	NW	NNW	calm	合計	頻度 (%)
calm		-																111	111	1.3
0.2 ~ 0.4		21	15	11	11	21	13	20	24	48	37	32	27	32	10	16	14		463	5.3
0.5 ~ 0.7		26	22	34	32	29	21	30	79	130	125	77	79	37	14	31	31		797	9.2
0.8 ~ 1.0		29	42	23	37	31	44	36	103	198	193	111	92	42	33	30	24		1068	12.3
1.1 ~ 3.0		283	564	313	166	95	70	129	303	831	576	355	277	284	241	193	131		4811	55.5
3.1 ~ 5.0		60	151	42	5	4	1	3	16	232	230	68	45	99	102	33	11		1102	12.7
5.1 ~ 7.0		4	10	1	0	0	0	1	3	126	94	17	12	28	25	1	0		322	3.7
7.1m/s以上		0	0	0	0	0	0	0	0	60	21	11	4	3	1	0	0		100	1.1
合計		423	804	424	251	180	149	219	528	1625	1276	671	536	525	426	304	211		8663	100.0
頻度 (%)		4.8	9.2	4.8	2.8	2.0	1.7	2.5	6.0	18.7	14.7	7.7	6.1	6.0	4.9	3.5	2.4	1.3	100.0	



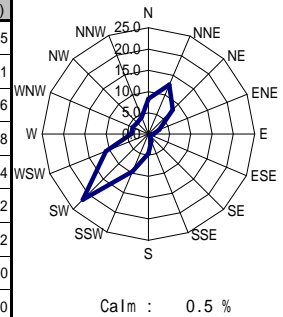
婦中速星 観測局

風速	風向	N	NNE	NE	ENE	E	ESE	SE	SSE	S	SSW	SW	WSW	W	WNW	NW	NNW	calm	合計	頻度 (%)
calm		-																113	113	1.3
0.2 ~ 0.4		12	6	6	6	12	4	8	23	61	68	60	32	29	33	19	23		515	5.9
0.5 ~ 0.7		29	11	7	13	12	13	18	43	111	278	127	81	61	56	34	32		926	10.7
0.8 ~ 1.0		27	20	22	19	12	13	22	44	141	355	238	95	52	51	48	47		1206	13.9
1.1 ~ 3.0		493	288	122	69	45	56	69	200	589	628	447	227	198	215	270	336		4252	49.2
3.1 ~ 5.0		223	289	25	1	0	9	12	49	173	35	48	75	125	119	78	78		1339	15.5
5.1 ~ 7.0		26	24	0	0	0	1	0	12	74	11	10	34	48	51	11	11		313	3.6
7.1m/s以上		1	6	0	0	0	0	0	0	25	2	3	9	27	9	1	1		84	0.9
合計		811	644	182	108	81	96	129	371	1174	1377	933	553	540	534	461	528		8635	100.0
頻度 (%)		9.3	7.4	2.1	1.2	0.9	1.1	1.4	4.2	13.5	15.9	10.8	6.4	6.2	6.1	5.3	6.1	1.3	100.0	



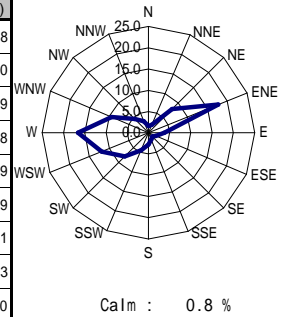
高岡伏木 観測局

風速	風向	N	NNE	NE	ENE	E	ESE	SE	SSE	S	SSW	SW	WSW	W	WNW	NW	NNW	calm	合計	頻度 (%)
calm		-																40	40	0.5
0.2 ~ 0.4		16	6	8	5	5	3	5	12	16	16	15	20	19	13	18	9		186	2.1
0.5 ~ 0.7		25	14	10	17	11	11	6	21	30	59	55	43	34	21	23	22		402	4.6
0.8 ~ 1.0		31	23	11	8	13	11	10	9	45	68	97	86	38	44	53	50		597	6.8
1.1 ~ 3.0		420	472	323	155	72	26	24	90	254	596	1237	441	161	208	202	245		4926	56.4
3.1 ~ 5.0		193	417	289	54	6	1	2	26	33	99	460	228	87	64	28	44		2031	23.2
5.1 ~ 7.0		29	141	64	7	0	0	1	10	24	3	41	100	20	3	3	14		460	5.2
7.1m/s以上		16	32	3	0	0	0	0	1	6	1	2	26	2	0	0	0		89	1.0
合計		730	1105	708	246	107	52	48	169	408	842	1907	944	361	353	327	384		8731	100.0
頻度 (%)		8.3	12.6	8.1	2.8	1.2	0.5	0.5	1.9	4.6	9.6	21.8	10.8	4.1	4.0	3.7	4.3	0.5	100.0	



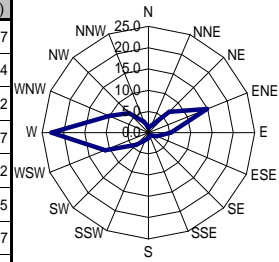
高岡能町 観測局

風速	風向	N	NNE	NE	ENE	E	ESE	SE	SSE	S	SSW	SW	WSW	W	WNW	NW	NNW	calm	合計	頻度 (%)
calm		-																67	67	0.8
0.2 ~ 0.4		23	21	9	18	18	20	29	36	40	28	39	42	25	44	27	18		437	5.0
0.5 ~ 0.7		32	27	29	32	31	33	22	40	50	91	85	103	104	85	56	48		868	9.9
0.8 ~ 1.0		23	25	30	28	36	38	22	33	43	78	129	173	204	138	66	51		1117	12.8
1.1 ~ 3.0		57	89	390	748	193	78	43	39	90	176	338	531	827	446	187	116		4348	49.9
3.1 ~ 5.0		5	18	194	636	56	3	3	3	19	22	78	153	195	95	57	22		1559	17.9
5.1 ~ 7.0		0	1	38	79	0	0	0	0	6	4	11	31	79	17	10	1		277	3.1
7.1m/s以上		0	0	0	6	0	0	0	0	0	0	0	5	19	1	0	0		31	0.3
合計		140	181	690	1547	334	172	119	151	248	399	680	1038	1453	826	403	256		8704	100.0
頻度 (%)		1.6	2.0	7.9	17.7	3.8	1.9	1.3	1.7	2.8	4.5	7.8	11.9	16.6	9.4	4.6	2.9	0.8	100.0	



高岡本丸 観測局

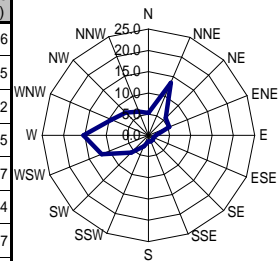
風速	風向	N	NNE	NE	ENE	E	ESE	SE	SSE	S	SSW	SW	WSW	W	WNW	NW	NNW	calm	合計	頻度 (%)
calm		-																412	412	4.7
0.2 ~ 0.4		27	16	16	27	44	51	45	49	47	61	81	95	130	91	80	47		907	10.4
0.5 ~ 0.7		18	32	33	45	53	39	31	24	28	53	70	133	217	141	113	38		1068	12.2
0.8 ~ 1.0		24	28	56	67	58	48	12	0	21	26	63	153	306	179	110	41		1192	13.7
1.1 ~ 3.0		35	76	362	946	296	57	7	6	22	27	132	445	930	335	228	116		4020	46.2
3.1 ~ 5.0		1	7	130	199	11	0	0	0	0	3	12	123	295	103	34	3		921	10.5
5.1 ~ 7.0		0	1	11	6	1	0	0	0	0	0	1	14	88	29	5	0		156	1.7
7.1m/s以上		0	0	0	0	0	0	0	0	0	0	0	0	22	2	0	0		24	0.2
合計		105	160	608	1290	463	195	95	79	118	170	359	963	1988	880	570	245		8700	100.0
頻度 (%)		1.2	1.8	6.9	14.8	5.3	2.2	1.0	0.9	1.3	1.9	4.1	11.0	22.8	10.1	6.5	2.8	4.7	100.0	



Calm : 4.7 %

高岡波岡 観測局

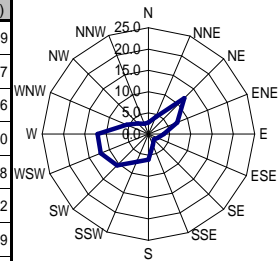
風速	風向	N	NNE	NE	ENE	E	ESE	SE	SSE	S	SSW	SW	WSW	W	WNW	NW	NNW	calm	合計	頻度 (%)
calm		-																312	312	3.6
0.2 ~ 0.4		52	31	18	16	9	14	13	19	28	43	78	162	161	96	98	77		915	10.5
0.5 ~ 0.7		81	42	22	10	18	20	15	26	30	53	108	233	268	205	168	113		1412	16.2
0.8 ~ 1.0		96	77	31	22	23	16	30	27	19	47	88	146	225	171	143	99		1260	14.5
1.1 ~ 3.0		211	776	283	244	91	58	73	59	45	90	205	412	434	222	170	166		3539	40.7
3.1 ~ 5.0		22	235	132	152	9	5	0	3	3	10	27	69	190	90	70	65		1082	12.4
5.1 ~ 7.0		0	6	16	19	0	0	0	0	1	1	1	5	48	38	12	9		156	1.7
7.1m/s以上		0	0	0	0	0	0	0	0	0	0	0	0	9	3	0	1		13	0.1
合計		462	1167	502	463	150	113	131	134	126	244	507	1027	1335	825	661	530		8689	100.0
頻度 (%)		5.3	13.4	5.7	5.3	1.7	1.3	1.5	1.5	1.4	2.8	5.8	11.8	15.3	9.4	7.6	6.0	3.6	100.0	



Calm : 3.6 %

高岡戸出 観測局

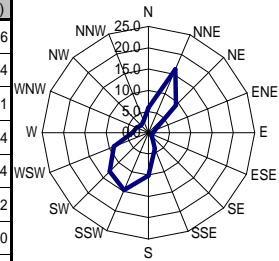
風速	風向	N	NNE	NE	ENE	E	ESE	SE	SSE	S	SSW	SW	WSW	W	WNW	NW	NNW	calm	合計	頻度 (%)
calm		-																255	255	2.9
0.2 ~ 0.4		21	17	14	12	15	22	34	25	41	27	40	40	35	20	28	25		416	4.7
0.5 ~ 0.7		45	26	37	24	45	39	29	55	55	74	114	64	64	59	63	50		843	9.6
0.8 ~ 1.0		39	31	40	41	39	42	31	35	68	96	130	112	90	65	57	48		964	11.0
1.1 ~ 3.0		119	219	434	305	168	90	67	129	291	324	430	564	407	200	140	107		3994	45.8
3.1 ~ 5.0		16	76	422	231	49	10	3	6	53	70	119	157	259	99	16	4		1590	18.2
5.1 ~ 7.0		1	17	82	27	3	0	0	2	19	25	64	87	143	45	2	0		517	5.9
7.1m/s以上		0	5	9	2	0	0	0	0	3	9	17	31	52	8	0	0		136	1.5
合計		241	391	1038	642	319	203	164	252	530	625	914	1055	1050	496	306	234		8715	100.0
頻度 (%)		2.7	4.4	11.9	7.3	3.6	2.3	1.8	2.8	6.0	7.1	10.4	12.1	12.0	5.6	3.5	2.6	2.9	100.0	



Calm : 2.9 %

新湊三日曾根 観測局

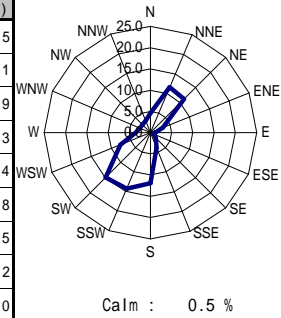
風速	風向	N	NNE	NE	ENE	E	ESE	SE	SSE	S	SSW	SW	WSW	W	WNW	NW	NNW	calm	合計	頻度 (%)
calm		-																51	51	0.6
0.2 ~ 0.4		11	9	6	8	8	16	8	13	19	27	23	27	8	11	12	11		217	2.4
0.5 ~ 0.7		26	19	8	9	11	13	20	34	51	61	78	46	21	25	18	12		452	5.1
0.8 ~ 1.0		30	29	18	16	18	13	20	67	98	137	116	71	34	24	16	33		740	8.4
1.1 ~ 3.0		295	751	447	111	59	28	55	195	605	891	704	399	141	135	121	164		5101	58.4
3.1 ~ 5.0		127	535	274	7	2	1	5	36	81	129	158	171	106	55	43	33		1763	20.2
5.1 ~ 7.0		26	60	48	0	0	0	1	17	27	29	45	41	27	12	8	11		352	4.0
7.1m/s以上		6	13	2	0	0	0	0	4	7	3	2	6	1	0	0	1		45	0.5
合計		521	1416	803	151	98	71	109	366	888	1277	1126	761	338	262	218	265		8721	100.0
頻度 (%)		5.9	16.2	9.2	1.7	1.1	0.8	1.2	4.1	10.1	14.6	12.9	8.7	3.8	3.0	2.4	3.0	0.6	100.0	



Calm : 0.6 %

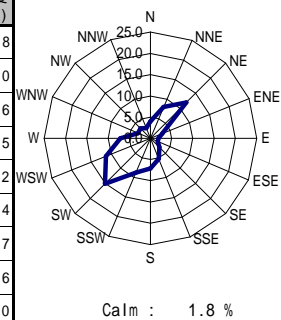
新湊海老江 観測局

風速	風向															calm	合計	頻度 (%)	
	N	NNE	NE	ENE	E	ESE	SE	SSE	S	SSW	SW	WSW	W	WNW	NW	NNW			
calm	-															44	44	0.5	
0.2 ~ 0.4	6	4	3	11	7	5	8	16	35	26	20	13	12	5	6	7		184	2.1
0.5 ~ 0.7	9	6	5	12	6	12	23	37	95	81	55	26	18	15	18	10		428	4.9
0.8 ~ 1.0	16	17	15	12	9	16	33	53	152	161	110	58	17	26	17	17		729	8.3
1.1 ~ 3.0	234	457	407	182	72	44	87	190	559	838	866	345	160	134	129	131		4835	55.4
3.1 ~ 5.0	96	398	411	62	5	3	5	40	148	119	177	174	85	48	57	80		1908	21.8
5.1 ~ 7.0	27	96	110	6	1	0	1	12	44	26	72	47	14	9	6	16		487	5.5
7.1m/s以上	19	37	29	0	0	0	0	0	7	1	7	5	0	0	0	2		107	1.2
合計	407	1015	980	285	100	80	157	348	1040	1252	1307	668	306	237	233	263		8722	100.0
頻度 (%)	4.6	11.6	11.2	3.2	1.1	0.9	1.8	3.9	11.9	14.3	14.9	7.6	3.5	2.7	2.6	3.0	0.5	100.0	



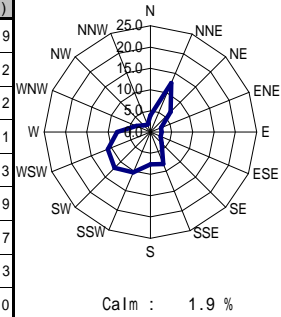
新湊今井 観測局

風速	風向															calm	合計	頻度 (%)	
	N	NNE	NE	ENE	E	ESE	SE	SSE	S	SSW	SW	WSW	W	WNW	NW	NNW			
calm	-															156	156	1.8	
0.2 ~ 0.4	7	10	9	6	14	14	18	21	33	27	24	23	17	18	12	9		262	3.0
0.5 ~ 0.7	16	9	10	17	26	22	36	44	47	63	58	62	29	22	18	16		495	5.6
0.8 ~ 1.0	11	20	16	16	26	40	41	44	84	114	119	92	52	24	25	17		741	8.5
1.1 ~ 3.0	203	301	462	186	98	92	142	248	329	447	784	465	278	147	148	131		4461	51.2
3.1 ~ 5.0	86	289	454	40	10	3	19	61	79	75	186	190	128	47	71	40		1778	20.4
5.1 ~ 7.0	22	59	82	4	0	0	4	20	24	27	108	107	75	21	21	10		584	6.7
7.1m/s以上	10	14	13	0	0	0	0	18	23	9	37	48	48	8	0	5		233	2.6
合計	355	702	1046	269	174	171	260	456	619	762	1316	987	627	287	295	228		8710	100.0
頻度 (%)	4.0	8.0	12.0	3.0	1.9	1.9	2.9	5.2	7.1	8.7	15.1	11.3	7.1	3.2	3.3	2.6	1.8	100.0	



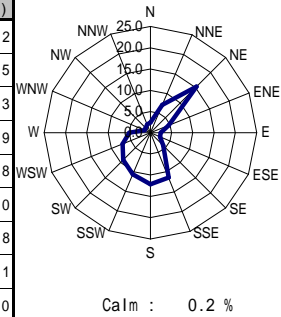
小杉太閤山 観測局

風速	風向															calm	合計	頻度 (%)	
	N	NNE	NE	ENE	E	ESE	SE	SSE	S	SSW	SW	WSW	W	WNW	NW	NNW			
calm	-															162	162	1.9	
0.2 ~ 0.4	16	20	23	29	31	23	38	42	51	61	86	41	23	22	14	13		533	6.2
0.5 ~ 0.7	26	37	35	33	54	42	55	72	110	200	249	97	47	30	20	22		1129	13.2
0.8 ~ 1.0	28	42	39	53	49	53	79	110	134	231	271	120	59	48	31	28		1375	16.1
1.1 ~ 3.0	164	541	364	117	94	109	158	343	270	368	395	442	308	169	115	82		4039	47.3
3.1 ~ 5.0	78	374	111	1	0	2	1	95	58	25	25	180	172	40	14	15		1191	13.9
5.1 ~ 7.0	20	54	7	0	0	0	0	26	20	0	1	39	61	1	1	2		232	2.7
7.1m/s以上	8	2	0	0	0	0	0	9	9	0	0	4	1	0	0	1		34	0.3
合計	340	1070	579	233	228	229	331	697	652	885	1027	923	671	310	195	163		8533	100.0
頻度 (%)	3.9	12.5	6.7	2.7	2.6	2.6	3.8	8.1	7.6	10.3	12.0	10.8	7.8	3.6	2.2	1.9	1.9	100.0	



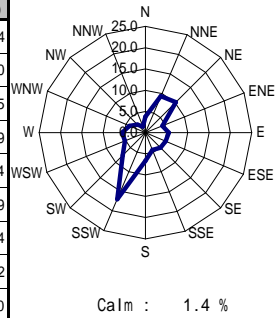
入善 観測局

風速	風向															calm	合計	頻度 (%)	
	N	NNE	NE	ENE	E	ESE	SE	SSE	S	SSW	SW	WSW	W	WNW	NW	NNW			
calm	-															16	16	0.2	
0.2 ~ 0.4	9	13	80	32	34	41	39	32	35	15	21	8	12	13	8	7		399	4.5
0.5 ~ 0.7	13	42	233	86	72	90	95	116	83	45	30	24	21	11	16	13		990	11.3
0.8 ~ 1.0	20	61	287	89	58	56	110	241	198	96	41	35	26	34	26	19		1397	15.9
1.1 ~ 3.0	136	452	712	198	53	39	128	607	745	585	424	304	216	69	91	126		4885	55.8
3.1 ~ 5.0	25	49	33	4	1	0	0	7	3	171	244	199	115	6	2	22		881	10.0
5.1 ~ 7.0	8	7	1	0	0	0	0	1	0	20	35	46	38	0	0	2		158	1.8
7.1m/s以上	0	0	0	0	0	0	0	0	0	0	0	6	11	0	0	0		17	0.1
合計	211	624	1346	409	218	226	372	1004	1064	932	795	622	439	133	143	189		8743	100.0
頻度 (%)	2.4	7.1	15.3	4.6	2.4	2.5	4.2	11.4	12.1	10.6	9.0	7.1	5.0	1.5	1.6	2.1	0.2	100.0	



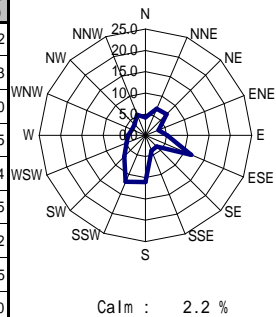
黒部植木 観測局

風速	風向	N	NNE	NE	ENE	E	ESE	SE	SSE	S	SSW	SW	WSW	W	WNW	NW	NNW	calm	合計	頻度 (%)
calm		-															122	122	1.4	
0.2 ~ 0.4		10	15	17	19	31	37	37	39	36	50	34	22	28	23	26	15		439	5.0
0.5 ~ 0.7		19	47	43	34	83	88	93	77	46	90	67	34	30	31	31	17		830	9.5
0.8 ~ 1.0		31	46	57	71	116	131	135	99	45	101	58	36	32	37	31	18		1044	11.9
1.1 ~ 3.0		245	489	451	228	252	196	175	162	378	747	316	204	198	153	118	90		4402	50.4
3.1 ~ 5.0		33	208	241	25	3	2	1	9	76	448	160	115	131	86	28	3		1569	17.9
5.1 ~ 7.0		2	15	70	0	0	0	0	1	3	53	34	42	45	31	6	0		302	3.4
7.1m/s以上		0	0	6	0	0	0	0	0	0	0	0	3	17	0	0	0		26	0.2
合計		340	820	885	377	485	454	441	387	584	1489	669	456	481	361	240	143		8734	100.0
頻度 (%)		3.8	9.3	10.1	4.3	5.5	5.1	5.0	4.4	6.6	17.0	7.6	5.2	5.5	4.1	2.7	1.6	1.4	100.0	



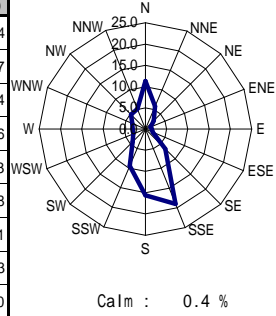
魚津 観測局

風速	風向	N	NNE	NE	ENE	E	ESE	SE	SSE	S	SSW	SW	WSW	W	WNW	NW	NNW	calm	合計	頻度 (%)
calm		-															188	188	2.2	
0.2 ~ 0.4		16	13	23	17	47	55	36	45	31	19	9	26	13	11	13	8		382	4.3
0.5 ~ 0.7		14	20	25	37	101	151	78	72	52	39	23	33	17	20	13	11		706	8.0
0.8 ~ 1.0		27	34	36	52	125	247	105	87	97	40	47	36	24	24	12	18		1011	11.5
1.1 ~ 3.0		240	312	347	182	178	571	113	136	681	551	301	193	176	190	216	274		4661	53.4
3.1 ~ 5.0		70	199	153	3	2	0	1	1	105	306	168	103	85	51	45	151		1443	16.5
5.1 ~ 7.0		2	17	34	0	0	0	0	0	1	71	68	31	32	14	14	0		284	3.2
7.1m/s以上		0	0	2	0	0	0	0	0	0	16	11	5	11	1	4	0		50	0.5
合計		369	595	620	291	453	1024	333	341	967	1042	627	427	358	311	317	462		8725	100.0
頻度 (%)		4.2	6.8	7.1	3.3	5.1	11.7	3.8	3.9	11.0	11.9	7.1	4.8	4.1	3.5	3.6	5.2	2.2	100.0	



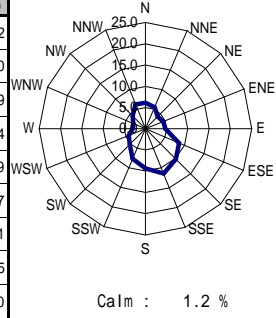
滑川上島 観測局

風速	風向	N	NNE	NE	ENE	E	ESE	SE	SSE	S	SSW	SW	WSW	W	WNW	NW	NNW	calm	合計	頻度 (%)
calm		-															34	34	0.4	
0.2 ~ 0.4		12	8	8	8	18	19	13	20	23	21	13	19	17	18	13	10		240	2.7
0.5 ~ 0.7		17	13	13	18	29	29	53	66	71	67	34	36	29	34	32	19		560	6.4
0.8 ~ 1.0		29	20	23	25	33	43	93	155	144	106	46	31	25	27	22	21		843	9.6
1.1 ~ 3.0		325	252	152	63	52	79	405	1225	797	387	187	121	142	142	207	208		4744	54.3
3.1 ~ 5.0		429	156	44	4	2	0	18	190	231	138	79	46	55	47	117	176		1732	19.8
5.1 ~ 7.0		163	45	6	1	0	0	2	10	64	76	19	15	2	19	16	13		451	5.1
7.1m/s以上		14	19	1	0	0	0	0	0	39	26	1	4	0	2	12	1		119	1.3
合計		989	513	247	119	134	170	584	1666	1369	821	379	272	270	289	419	448		8723	100.0
頻度 (%)		11.3	5.8	2.8	1.3	1.5	1.9	6.6	19.0	15.6	9.4	4.3	3.1	3.0	3.3	4.8	5.1	0.4	100.0	



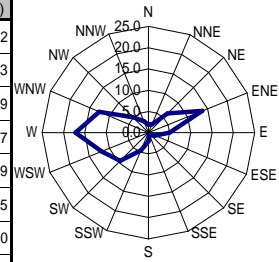
滑川大崎野 観測局

風速	風向	N	NNE	NE	ENE	E	ESE	SE	SSE	S	SSW	SW	WSW	W	WNW	NW	NNW	calm	合計	頻度 (%)
calm		-															92	92	1.2	
0.2 ~ 0.4		13	17	13	14	25	16	14	12	13	17	13	16	16	11	20	10		240	3.0
0.5 ~ 0.7		26	33	30	27	37	34	35	42	28	31	27	24	28	27	24	15		468	5.9
0.8 ~ 1.0		29	39	41	46	38	51	40	48	49	19	36	26	38	27	31	28		586	7.4
1.1 ~ 3.0		274	240	204	246	252	414	517	504	397	284	184	165	93	135	200	269		4378	55.9
3.1 ~ 5.0		124	93	35	18	19	158	170	241	192	156	93	37	35	29	53	167		1620	20.7
5.1 ~ 7.0		18	11	0	2	1	3	22	46	40	62	37	37	16	16	9	4		324	4.1
7.1m/s以上		0	1	0	0	0	1	0	0	12	38	25	26	10	3	2	0		118	1.5
合計		484	434	323	353	372	677	798	893	731	607	415	331	236	248	339	493		7826	100.0
頻度 (%)		6.1	5.5	4.1	4.5	4.7	8.6	10.1	11.4	9.3	7.7	5.3	4.2	3.0	3.1	4.3	6.2	1.2	100.0	



水見 観測局

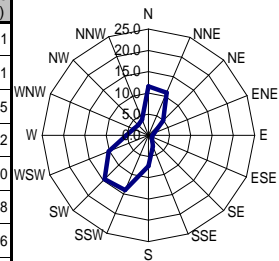
風速	風向																calm	合計	頻度 (%)
	N	NNE	NE	ENE	E	ESE	SE	SSE	S	SSW	SW	WSW	W	WNW	NW	NNW			
calm	-																104	104	1.2
0.2 ~ 0.4	14	12	5	6	6	5	8	7	12	9	34	131	314	116	32	19		730	8.3
0.5 ~ 0.7	18	15	10	12	11	12	12	10	20	33	55	257	538	213	53	32		1301	14.9
0.8 ~ 1.0	21	15	18	20	12	17	12	13	24	59	121	216	307	186	54	21		1116	12.7
1.1 ~ 3.0	73	69	237	514	296	108	45	35	108	241	390	332	328	441	208	145		3570	40.9
3.1 ~ 5.0	30	53	222	564	110	14	2	1	17	58	178	80	15	138	98	36		1616	18.5
5.1 ~ 7.0	17	21	69	75	4	0	0	1	1	1	40	17	1	13	7	1		268	3.0
7.1m/s以上	0	1	5	2	2	0	0	0	0	0	6	0	0	0	0	0		16	0.1
合計	173	186	566	1193	441	156	79	67	182	401	824	1033	1503	1107	452	254		8721	100.0
頻度 (%)	1.9	2.1	6.4	13.6	5.0	1.7	0.9	0.7	2.0	4.5	9.4	11.8	17.2	12.6	5.1	2.9	1.2	100.0	



Cal m : 1.2 %

福岡 観測局

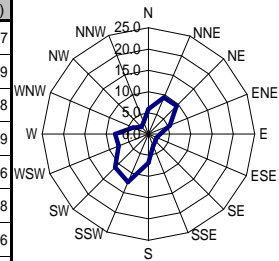
風速	風向																calm	合計	頻度 (%)
	N	NNE	NE	ENE	E	ESE	SE	SSE	S	SSW	SW	WSW	W	WNW	NW	NNW			
calm	-																185	185	2.1
0.2 ~ 0.4	42	28	27	16	21	21	22	36	63	82	62	68	71	49	50	45		703	8.1
0.5 ~ 0.7	72	43	23	16	13	18	28	36	91	133	131	121	79	76	67	53		1000	11.5
0.8 ~ 1.0	82	57	28	15	15	19	18	43	79	131	134	96	59	73	68	55		972	11.2
1.1 ~ 3.0	627	335	185	74	38	25	41	112	291	632	508	265	168	100	95	151		3647	42.0
3.1 ~ 5.0	160	368	152	9	7	1	1	16	65	155	260	200	68	28	15	45		1550	17.8
5.1 ~ 7.0	15	103	16	0	0	0	0	2	24	61	131	118	7	6	4	4		491	5.6
7.1m/s以上	2	16	2	0	0	0	0	0	15	27	46	12	0	1	0	0		121	1.3
合計	1000	950	433	130	94	84	110	245	628	1221	1272	880	452	333	299	353		8669	100.0
頻度 (%)	11.5	10.9	4.9	1.4	1.0	0.9	1.2	2.8	7.2	14.0	14.6	10.1	5.2	3.8	3.4	4.0	2.1	100.0	



Cal m : 2.1 %

小矢部 観測局

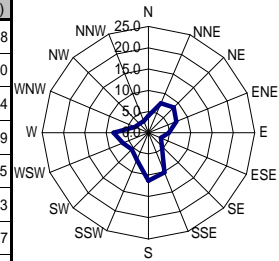
風速	風向																calm	合計	頻度 (%)
	N	NNE	NE	ENE	E	ESE	SE	SSE	S	SSW	SW	WSW	W	WNW	NW	NNW			
calm	-																404	404	4.7
0.2 ~ 0.4	38	36	41	44	30	42	42	44	55	78	115	75	47	60	64	49		860	9.9
0.5 ~ 0.7	67	71	60	62	49	63	45	49	104	165	167	78	51	38	51	77		1197	13.8
0.8 ~ 1.0	58	57	51	61	50	32	33	39	100	202	149	62	32	35	16	50		1027	11.9
1.1 ~ 3.0	257	422	426	225	108	44	77	93	208	446	342	318	254	133	60	84		3497	40.6
3.1 ~ 5.0	84	201	215	74	5	3	6	10	97	93	150	111	242	60	8	5		1364	15.8
5.1 ~ 7.0	8	19	8	3	0	0	0	13	18	56	37	4	45	13	0	0		224	2.6
7.1m/s以上	0	0	0	0	0	0	0	5	9	20	2	0	3	0	0	0		39	0.4
合計	512	806	801	469	242	184	203	253	591	1060	962	648	674	339	199	265		8612	100.0
頻度 (%)	5.9	9.3	9.3	5.4	2.8	2.1	2.3	2.9	6.8	12.3	11.1	7.5	7.8	3.9	2.3	3.0	4.7	100.0	



Cal m : 4.7 %

砺波 観測局

風速	風向																calm	合計	頻度 (%)
	N	NNE	NE	ENE	E	ESE	SE	SSE	S	SSW	SW	WSW	W	WNW	NW	NNW			
calm	-																157	157	1.8
0.2 ~ 0.4	21	28	21	21	33	41	47	56	48	42	62	24	19	19	18	21		521	6.0
0.5 ~ 0.7	50	53	48	66	73	56	87	104	84	94	92	45	36	41	32	26		987	11.4
0.8 ~ 1.0	50	50	58	90	84	73	99	118	105	83	88	51	33	37	49	51		1119	12.9
1.1 ~ 3.0	191	308	484	426	215	111	157	449	505	285	212	220	258	144	155	152		4272	49.5
3.1 ~ 5.0	33	201	115	11	13	2	3	121	186	77	26	128	240	61	11	7		1235	14.3
5.1 ~ 7.0	2	7	0	0	0	1	0	17	42	14	2	58	91	4	1	0		239	2.7
7.1m/s以上	0	0	0	0	0	0	0	10	12	2	0	38	32	0	0	0		94	1.0
合計	347	647	726	614	418	284	393	875	982	597	482	564	709	306	266	257		8624	100.0
頻度 (%)	4.0	7.5	8.4	7.1	4.8	3.2	4.5	10.1	11.3	6.9	5.5	6.5	8.2	3.5	3.0	2.9	1.8	100.0	



Cal m : 1.8 %

福野 観測局

風速	風向																calm	合計	頻度 (%)
	N	NNE	NE	ENE	E	ESE	SE	SSE	S	SSW	SW	WSW	W	WNW	NW	NNW			
calm	-																80	80	0.9
0.2 ~ 0.4	22	31	20	24	21	21	41	56	52	51	52	49	54	32	25	34		585	6.7
0.5 ~ 0.7	66	51	30	28	30	31	85	112	137	142	131	113	73	54	58	57		1198	13.7
0.8 ~ 1.0	62	62	35	34	27	39	44	122	230	191	133	62	50	50	39	70		1250	14.3
1.1 ~ 3.0	284	337	399	270	116	53	42	119	604	509	319	212	163	202	182	214		4025	46.1
3.1 ~ 5.0	21	100	359	108	4	1	0	1	55	126	98	67	47	127	112	49		1275	14.6
5.1 ~ 7.0	1	10	74	6	0	0	0	0	13	57	50	7	3	27	18	0		266	3.0
7.1m/s以上	0	0	0	0	0	0	0	0	2	24	20	2	0	1	0	0		49	0.5
合計	456	591	917	470	198	145	212	410	1093	1100	803	512	390	493	434	424		8728	100.0
頻度 (%)	5.2	6.7	10.5	5.3	2.2	1.6	2.4	4.6	12.5	12.6	9.2	5.8	4.4	5.6	4.9	4.8	0.9	100.0	

