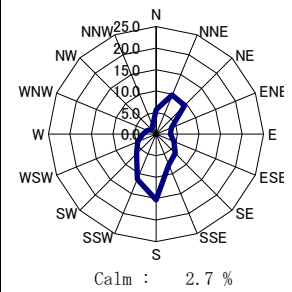


第3節 風向・風速階級別頻度表及び風配図

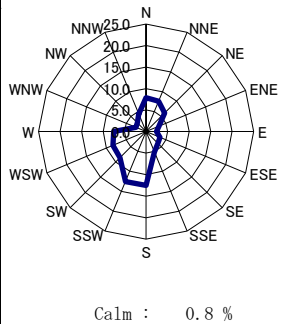
富山水橋 観測局

風速	風向	N	NNE	NE	ENE	E	ESE	SE	SSE	S	SSW	SW	WSW	W	WNW	NW	NNW	calm	合計	頻度 (%)
calm		-																236	236	2.7
0.2 ~ 0.4		18	51	53	78	117	133	112	73	54	38	23	13	14	17	8	7		809	9.2
0.5 ~ 0.7		33	95	88	59	80	149	210	217	129	51	37	35	30	25	13	13		1264	14.4
0.8 ~ 1.0		46	148	143	36	33	62	133	174	194	75	58	29	24	27	15	23		1220	13.9
1.1 ~ 3.0		356	458	444	139	61	51	100	213	830	475	243	189	87	81	73	105		3905	44.6
3.1 ~ 5.0		28	80	80	26	4			2	96	194	132	89	73	37	25	28		894	10.2
5.1 ~ 7.0		14	20	14	1					27	105	56	41	27	4	1	8		318	3.6
7.1m/s以上		1	10							10	61	10	10	11	2				115	1.3
合計		496	862	822	339	295	395	555	679	1340	999	559	406	266	193	135	184		8761	100.0
頻度 (%)		5.7	9.8	9.4	3.9	3.4	4.5	6.3	7.8	15.3	11.4	6.4	4.6	3.0	2.2	1.5	2.1	2.7	100.0	



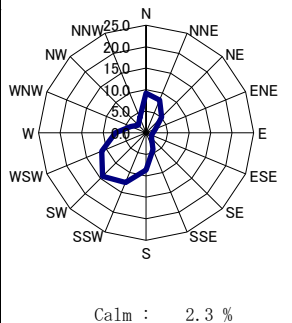
富山岩瀬 観測局

風速	風向	N	NNE	NE	ENE	E	ESE	SE	SSE	S	SSW	SW	WSW	W	WNW	NW	NNW	calm	合計	頻度 (%)
calm		-																69	69	0.8
0.2 ~ 0.4		9	12	8	11	21	34	27	53	27	40	36	25	18	15	11	11		358	4.1
0.5 ~ 0.7		20	27	22	27	34	46	60	88	66	64	68	67	58	24	13	23		707	8.1
0.8 ~ 1.0		34	39	23	33	33	53	83	101	117	131	118	90	65	35	23	18		996	11.4
1.1 ~ 3.0		396	380	315	182	120	167	167	185	548	646	421	375	319	125	147	252		4745	54.1
3.1 ~ 5.0		207	197	158	30	3	7	5	20	145	169	86	114	146	24	60	71		1442	16.4
5.1 ~ 7.0		20	8	6	1				3	139	42	20	48	43	5	3	12		350	4.0
7.1m/s以上		5	6	3						55	11	3	13	10					106	1.2
合計		691	669	535	284	211	307	342	450	1097	1103	752	732	659	228	257	387		8773	100.0
頻度 (%)		7.9	7.6	6.1	3.2	2.4	3.5	3.9	5.1	12.5	12.6	8.6	8.3	7.5	2.6	2.9	4.4	0.8	100.0	



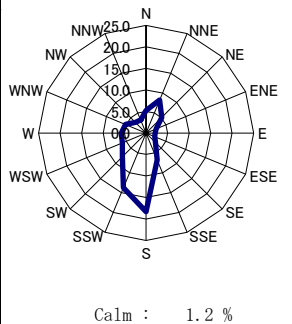
富山芝園 観測局

風速	風向	N	NNE	NE	ENE	E	ESE	SE	SSE	S	SSW	SW	WSW	W	WNW	NW	NNW	calm	合計	頻度 (%)
calm		-																198	198	2.3
0.2 ~ 0.4		16	21	8	14	18	11	12	16	21	30	60	44	37	29	21	26		384	4.4
0.5 ~ 0.7		37	23	13	17	20	14	19	20	50	71	113	95	52	31	20	28		623	7.1
0.8 ~ 1.0		60	50	22	17	18	28	20	42	57	136	229	184	63	29	30	51		1036	11.8
1.1 ~ 3.0		524	432	217	134	82	62	95	204	308	694	752	516	209	122	99	175		4625	52.8
3.1 ~ 5.0		160	179	167	19	2	4	11	69	161	130	67	94	135	86	44	39		1367	15.6
5.1 ~ 7.0		8	4	15	1				20	137	27	31	40	82	32	5	7		409	4.7
7.1m/s以上		2	8	5						26	8	5	5	44	7		4		114	1.3
合計		807	717	447	202	140	119	157	371	760	1096	1257	978	622	336	219	330		8756	100.0
頻度 (%)		9.2	8.2	5.1	2.3	1.6	1.4	1.8	4.2	8.7	12.5	14.4	11.2	7.1	3.8	2.5	3.8	2.3	100.0	



富山蜷川 観測局

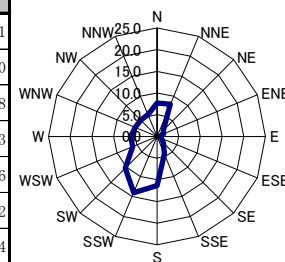
風速	風向	N	NNE	NE	ENE	E	ESE	SE	SSE	S	SSW	SW	WSW	W	WNW	NW	NNW	calm	合計	頻度 (%)
calm		-																106	106	1.2
0.2 ~ 0.4		11	21	7	17	21	26	28	27	39	43	40	28	22	17	16	15		378	4.4
0.5 ~ 0.7		30	32	27	19	34	23	45	58	119	108	84	59	40	31	22	27		758	8.9
0.8 ~ 1.0		36	43	42	24	32	30	46	113	202	209	87	67	45	44	36	31		1087	12.7
1.1 ~ 3.0		294	466	311	148	87	104	139	345	828	533	343	275	245	215	200	167		4700	54.9
3.1 ~ 5.0		67	131	51	5	3	3	9	32	201	205	81	59	100	112	21	39		1119	13.1
5.1 ~ 7.0		6	6	2					3	137	61	27	20	35	21		2		320	3.7
7.1m/s以上			9							40	22	2	2	7	4				86	1.0
合計		444	708	440	213	177	186	267	578	1566	1181	664	510	494	444	295	281		8554	100.0
頻度 (%)		5.2	8.3	5.1	2.5	2.1	2.2	3.1	6.8	18.3	13.8	7.8	6.0	5.8	5.2	3.4	3.3	1.2	100.0	



※頻度は小数点以下第2位を四捨五入しているため、合計しても必ずしも100とはならない。

婦中速星 観測局

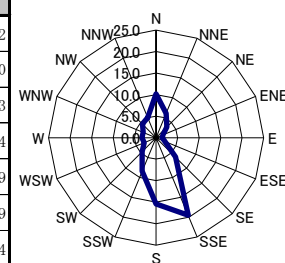
風速	風向	N	NNE	NE	ENE	E	ESE	SE	SSE	S	SSW	SW	WSW	W	WNW	NW	NNW	calm	合計	頻度 (%)
calm		-																695	695	8.1
0.2 ~ 0.4		15	13	12	14	13	13	17	30	74	139	100	50	46	26	24	19	-	605	7.0
0.5 ~ 0.7		24	18	7	9	10	15	31	38	88	231	149	67	47	36	42	30	-	842	9.8
0.8 ~ 1.0		24	22	16	23	16	12	29	39	117	250	215	92	49	47	56	53	-	1060	12.3
1.1 ~ 3.0		399	306	115	96	37	50	90	191	489	529	363	196	156	180	255	294	-	3746	43.6
3.1 ~ 5.0		182	299	23	2	1	4	9	67	128	38	54	73	90	122	66	63	-	1221	14.2
5.1 ~ 7.0		11	18	2				4	9	62	15	5	33	77	42	11	7	-	296	3.4
7.1m/s以上		4	12						2	18	4	2	12	55	11		1	-	121	1.4
合計		659	688	175	144	77	94	180	376	976	1206	888	523	520	464	454	467	-	8586	100.0
頻度 (%)		7.7	8.0	2.0	1.7	0.9	1.1	2.1	4.4	11.4	14.0	10.3	6.1	6.1	5.4	5.3	5.4	8.1	100.0	



Calm : 8.1 %

滑川上島 観測局

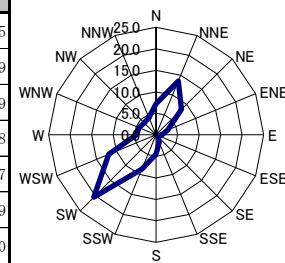
風速	風向	N	NNE	NE	ENE	E	ESE	SE	SSE	S	SSW	SW	WSW	W	WNW	NW	NNW	calm	合計	頻度 (%)
calm		-																107	107	1.2
0.2 ~ 0.4		9	10	12	14	8	16	25	13	29	28	25	11	25	16	7	13	-	261	3.0
0.5 ~ 0.7		7	15	12	23	30	46	43	81	69	55	31	34	31	34	21	19	-	551	6.3
0.8 ~ 1.0		21	36	22	20	36	56	88	175	175	82	52	35	30	29	27	23	-	907	10.4
1.1 ~ 3.0		302	192	173	88	55	73	389	1269	820	365	183	107	131	143	205	217	-	4712	53.9
3.1 ~ 5.0		397	174	81	10		1	13	149	185	132	78	54	61	49	108	159	-	1651	18.9
5.1 ~ 7.0		136	88	8				1	20	53	58	32	22	9	13	27	8	-	475	5.4
7.1m/s以上		17	17							15	20	5	1	1	1		4	-	81	0.9
合計		889	532	308	155	129	192	559	1707	1346	740	406	264	288	285	395	443	-	8745	100.0
頻度 (%)		10.2	6.1	3.5	1.8	1.5	2.2	6.4	19.5	15.4	8.5	4.6	3.0	3.3	3.3	4.5	5.1	1.2	100.0	



Calm : 1.2 %

高岡伏木 観測局

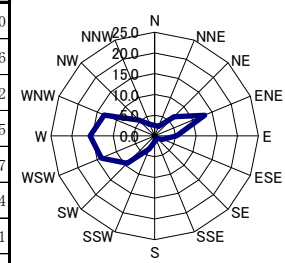
風速	風向	N	NNE	NE	ENE	E	ESE	SE	SSE	S	SSW	SW	WSW	W	WNW	NW	NNW	calm	合計	頻度 (%)
calm		-																43	43	0.5
0.2 ~ 0.4		12	9	9	8	11	12	3	14	19	12	31	36	32	25	15	10	-	258	2.9
0.5 ~ 0.7		26	19	11	21	17	9	18	17	27	39	72	61	55	52	40	31	-	515	5.9
0.8 ~ 1.0		72	48	19	13	18	12	14	23	48	73	129	84	45	50	63	59	-	770	8.8
1.1 ~ 3.0		433	659	327	151	61	30	27	85	247	537	1178	441	170	201	198	233	-	4978	56.7
3.1 ~ 5.0		79	361	262	65	10	3		18	36	87	318	238	70	44	23	45	-	1659	18.9
5.1 ~ 7.0		12	71	78	5			1	9	22	14	56	137	19	7	2	5	-	438	5.0
7.1m/s以上		1	20	25					5			14	46	5				-	116	1.3
合計		635	1187	731	263	117	66	63	171	399	762	1798	1043	396	379	341	383	-	8777	100.0
頻度 (%)		7.2	13.5	8.3	3.0	1.3	0.8	0.7	1.9	4.5	8.7	20.5	11.9	4.5	4.3	3.9	4.4	0.5	100.0	



Calm : 0.5 %

氷見 観測局

風速	風向	N	NNE	NE	ENE	E	ESE	SE	SSE	S	SSW	SW	WSW	W	WNW	NW	NNW	calm	合計	頻度 (%)
calm		-																87	87	1.0
0.2 ~ 0.4		13	17	8	10	7	6	6	12	13	17	47	131	274	124	39	28	-	752	8.6
0.5 ~ 0.7		9	18	14	11	10	16	14	12	10	36	65	294	545	264	70	37	-	1425	16.2
0.8 ~ 1.0		21	12	22	21	15	14	10	18	22	44	99	219	276	209	73	25	-	1100	12.5
1.1 ~ 3.0		111	108	256	469	273	131	47	28	60	168	355	409	251	398	181	154	-	3399	38.7
3.1 ~ 5.0		62	51	218	536	150	18	3		11	36	197	134	20	146	98	21	-	1701	19.4
5.1 ~ 7.0		8	6	46	89	11			2	5	1	48	31		12	11	3	-	273	3.1
7.1m/s以上			4	15	9	1						7	4		1			-	41	0.5
合計		224	216	579	1145	467	185	80	72	121	302	818	1222	1366	1154	472	268	-	8778	100.0
頻度 (%)		2.6	2.5	6.6	13.0	5.3	2.1	0.9	0.8	1.4	3.4	9.3	13.9	15.6	13.1	5.4	3.1	1.0	100.0	

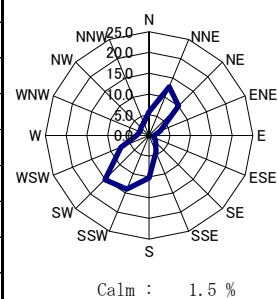


Calm : 1.0 %

※頻度は小数点以下第2位を四捨五入しているため、合計しても必ずしも100とはならない。

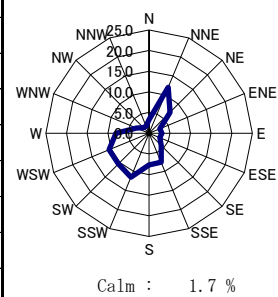
新湊海老江 観測局

風速	風向	N	NNE	NE	ENE	E	ESE	SE	SSE	S	SSW	SW	WSW	W	WNW	NW	NNW	calm	合計	頻度 (%)
calm		-																133	133	1.5
0.2 ~ 0.4		5	6	6	9	9	8	20	12	36	42	35	26	18	12	3	9		256	2.9
0.5 ~ 0.7		7	17	9	12	8	12	33	37	55	91	87	41	28	25	18	13		493	5.6
0.8 ~ 1.0		24	22	35	11	16	20	26	47	105	172	153	69	38	18	22	20		798	9.1
1.1 ~ 3.0		299	487	424	169	70	75	106	220	506	801	801	311	122	115	134	141		4781	54.4
3.1 ~ 5.0		116	441	301	41	3	2	7	55	132	105	165	167	51	38	53	80		1757	20.0
5.1 ~ 7.0		37	115	84	11			1	6	55	18	61	30	8	3	9	20		458	5.2
7.1m/s以上		10	26	22						10		19	7		1		11		106	1.2
合計		498	1114	881	253	106	117	193	377	899	1229	1321	651	265	212	239	294		8782	100.0
頻度 (%)		5.7	12.7	10.0	2.9	1.2	1.3	2.2	4.3	10.2	14.0	15.0	7.4	3.0	2.4	2.7	3.3	1.5	100.0	



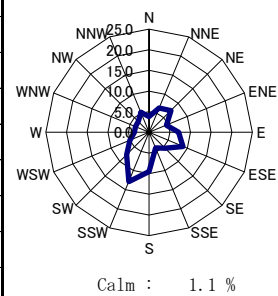
小杉太閤山 観測局

風速	風向	N	NNE	NE	ENE	E	ESE	SE	SSE	S	SSW	SW	WSW	W	WNW	NW	NNW	calm	合計	頻度 (%)
calm		-																150	150	1.7
0.2 ~ 0.4		18	19	25	19	38	36	47	51	60	75	86	34	32	25	19	20		604	6.9
0.5 ~ 0.7		15	43	53	39	51	67	84	96	132	220	203	95	50	34	15	20		1217	13.9
0.8 ~ 1.0		32	55	49	46	57	56	94	100	153	299	232	116	76	34	36	17		1452	16.6
1.1 ~ 3.0		147	511	391	138	124	85	139	315	259	389	369	427	306	162	87	77		3926	44.9
3.1 ~ 5.0		70	385	101	5				73	37	25	32	191	186	29	9	25		1168	13.3
5.1 ~ 7.0		8	25	4					27	27		1	48	44	4	1	8		197	2.3
7.1m/s以上			14	4					4	2			7	6					37	0.4
合計		290	1052	627	247	270	244	364	666	670	1008	923	918	700	288	167	167		8751	100.0
頻度 (%)		3.3	12.0	7.2	2.8	3.1	2.8	4.2	7.6	7.7	11.5	10.5	10.5	8.0	3.3	1.9	1.9	1.7	100.0	



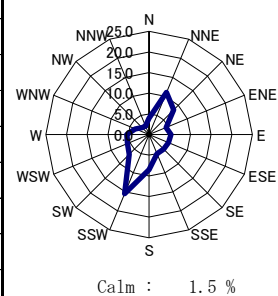
魚津 観測局

風速	風向	N	NNE	NE	ENE	E	ESE	SE	SSE	S	SSW	SW	WSW	W	WNW	NW	NNW	calm	合計	頻度 (%)
calm		-																99	99	1.1
0.2 ~ 0.4		11	11	21	24	35	47	48	33	19	20	22	16	14	10	13	5		349	4.0
0.5 ~ 0.7		19	20	25	29	81	202	174	76	57	42	41	33	21	18	18	7		863	9.8
0.8 ~ 1.0		26	27	39	68	132	273	169	112	83	49	45	27	19	18	20	13		1120	12.8
1.1 ~ 3.0		191	300	351	264	378	257	88	135	583	585	327	174	165	217	227	244		4486	51.1
3.1 ~ 5.0		77	186	179	12	1				90	348	153	111	63	43	37	180		1480	16.9
5.1 ~ 7.0		7	11	33						3	77	72	56	21	3	13	7		303	3.5
7.1m/s以上		2	6	8								12	16	22	12	1			79	0.9
合計		333	561	656	397	627	779	479	356	835	1133	676	439	315	310	328	456		8779	100.0
頻度 (%)		3.8	6.4	7.5	4.5	7.1	8.9	5.5	4.1	9.5	12.9	7.7	5.0	3.6	3.5	3.7	5.2	1.1	100.0	



黒部植木 観測局

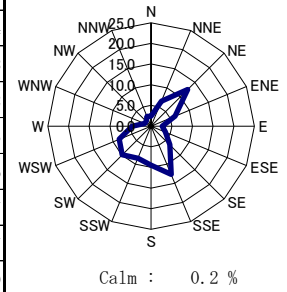
風速	風向	N	NNE	NE	ENE	E	ESE	SE	SSE	S	SSW	SW	WSW	W	WNW	NW	NNW	calm	合計	頻度 (%)
calm		-																135	135	1.5
0.2 ~ 0.4		16	17	36	34	33	43	53	62	58	51	27	28	31	21	20	18		548	6.2
0.5 ~ 0.7		27	42	40	51	94	106	96	98	64	96	41	38	34	31	20	27		905	10.3
0.8 ~ 1.0		44	52	53	72	109	114	120	92	89	102	67	47	28	36	35	26		1086	12.4
1.1 ~ 3.0		246	601	399	209	230	178	167	175	445	690	250	213	251	178	96	105		4433	50.5
3.1 ~ 5.0		17	231	179	26		3		11	83	375	157	108	87	44	28	21		1370	15.6
5.1 ~ 7.0		1	20	25	1	1				9	43	53	49	35	10	6	7		260	3.0
7.1m/s以上			8	7							5	6	13	8					47	0.5
合計		351	971	739	393	467	444	436	438	748	1362	601	496	474	320	205	204		8784	100.0
頻度 (%)		4.0	11.1	8.4	4.5	5.3	5.1	5.0	5.0	8.5	15.5	6.8	5.6	5.4	3.6	2.3	2.3	1.5	100.0	



※頻度は小数点以下第2位を四捨五入しているため、合計しても必ずしも100とはならない。

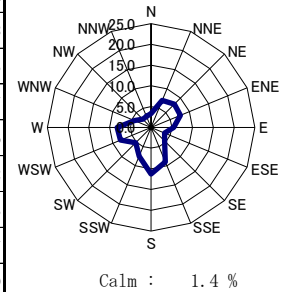
入善 観測局

風速	風向	N	NNE	NE	ENE	E	ESE	SE	SSE	S	SSW	SW	WSW	W	WNW	NW	NNW	calm	合計	頻度 (%)
calm		-																15	15	0.2
0.2 ~ 0.4		7	10	17	16	16	20	44	38	30	22	12	11	11	16	10	7	-	287	3.4
0.5 ~ 0.7		19	23	33	45	39	66	108	111	113	58	40	27	19	17	18	17	-	753	8.8
0.8 ~ 1.0		18	27	63	53	63	93	129	211	168	104	62	35	29	25	23	24	-	1127	13.2
1.1 ~ 3.0		123	378	659	292	103	139	262	710	498	436	468	314	203	84	83	128	-	4880	57.3
3.1 ~ 5.0		29	108	268	112	5		1	9	1	94	207	211	80	2	5	25	-	1157	13.6
5.1 ~ 7.0		8	8	21	17							3	43	93	30		11	-	234	2.7
7.1m/s以上		3	4	5	3							8	21	16			2	-	62	0.7
合計		207	558	1066	538	226	318	544	1079	810	717	840	712	388	144	139	214	-	8515	100.0
頻度 (%)		2.4	6.6	12.5	6.3	2.7	3.7	6.4	12.7	9.5	8.4	9.9	8.4	4.6	1.7	1.6	2.5	0.2	100.0	



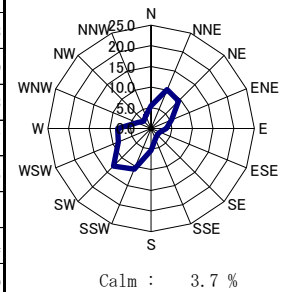
砺波 観測局

風速	風向	N	NNE	NE	ENE	E	ESE	SE	SSE	S	SSW	SW	WSW	W	WNW	NW	NNW	calm	合計	頻度 (%)
calm		-																122	122	1.4
0.2 ~ 0.4		30	27	23	40	37	35	57	52	52	45	52	46	18	27	20	26	-	587	6.8
0.5 ~ 0.7		40	40	40	69	73	82	97	124	107	100	78	53	45	43	35	41	-	1067	12.3
0.8 ~ 1.0		49	57	66	89	115	68	77	140	113	98	66	56	54	40	54	51	-	1193	13.7
1.1 ~ 3.0		151	305	444	429	233	117	156	374	506	300	233	237	237	166	122	126	-	4136	47.6
3.1 ~ 5.0		18	168	109	36	12	5	9	80	147	94	23	134	218	79	8	9	-	1149	13.2
5.1 ~ 7.0			4	2				1	14	36	23	1	85	104	16	1		-	287	3.3
7.1m/s以上		2	10	2					2	16			81	35				-	148	1.7
合計		290	611	686	663	470	307	397	786	977	660	453	692	711	371	240	253	-	8689	100.0
頻度 (%)		3.3	7.0	7.9	7.6	5.4	3.5	4.6	9.0	11.2	7.6	5.2	8.0	8.2	4.3	2.8	2.9	1.4	100.0	



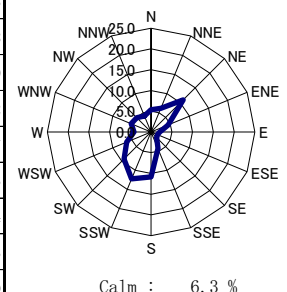
小矢部 観測局

風速	風向	N	NNE	NE	ENE	E	ESE	SE	SSE	S	SSW	SW	WSW	W	WNW	NW	NNW	calm	合計	頻度 (%)
calm		-																316	316	3.7
0.2 ~ 0.4		49	44	49	33	38	43	50	44	62	89	146	92	70	64	75	73	-	1021	11.8
0.5 ~ 0.7		69	91	61	56	59	56	53	62	99	178	192	71	57	49	51	88	-	1292	15.0
0.8 ~ 1.0		64	84	70	73	51	45	31	38	101	172	153	66	36	29	37	55	-	1105	12.8
1.1 ~ 3.0		242	494	409	217	148	50	50	65	175	376	368	350	257	106	47	71	-	3425	39.7
3.1 ~ 5.0		39	152	215	79	16	5	3	8	14	73	199	154	232	54	7	4	-	1254	14.5
5.1 ~ 7.0		3	6	7	6	2	2	1	11	7	28	47	11	44	7			-	182	2.1
7.1m/s以上		4	6			1			6		6	5		5				-	33	0.4
合計		470	877	811	464	315	201	188	234	458	922	1110	744	701	309	217	291	-	8628	100.0
頻度 (%)		5.4	10.2	9.4	5.4	3.7	2.3	2.2	2.7	5.3	10.7	12.9	8.6	8.1	3.6	2.5	3.4	3.7	100.0	



福野 観測局

風速	風向	N	NNE	NE	ENE	E	ESE	SE	SSE	S	SSW	SW	WSW	W	WNW	NW	NNW	calm	合計	頻度 (%)
calm		-																554	554	6.3
0.2 ~ 0.4		80	68	65	64	68	67	86	151	231	224	225	167	102	78	79	72	-	1827	20.8
0.5 ~ 0.7		134	115	102	80	54	31	50	125	305	275	201	90	57	49	69	99	-	1836	20.9
0.8 ~ 1.0		115	112	103	65	25	28	18	49	180	171	104	59	37	48	57	79	-	1250	14.2
1.1 ~ 3.0		133	223	604	162	34	20	13	47	213	332	232	218	154	261	209	103	-	2958	33.7
3.1 ~ 5.0		6	12	71	16					20	57	39	23	9	16	14	6	-	289	3.3
5.1 ~ 7.0		1	2	5						3	9	6	4	1	1		3	-	35	0.4
7.1m/s以上			5	9							6	3	1		1			-	25	0.3
合計		469	537	959	387	181	146	167	372	952	1074	810	562	360	454	428	362	-	8774	100.0
頻度 (%)		5.3	6.1	10.9	4.4	2.1	1.7	1.9	4.2	10.9	12.2	9.2	6.4	4.1	5.2	4.9	4.1	6.3	100.0	



※頻度は小数点以下第2位を四捨五入しているため、合計しても必ずしも100とはならない。