

# 第1章 障害者の状況

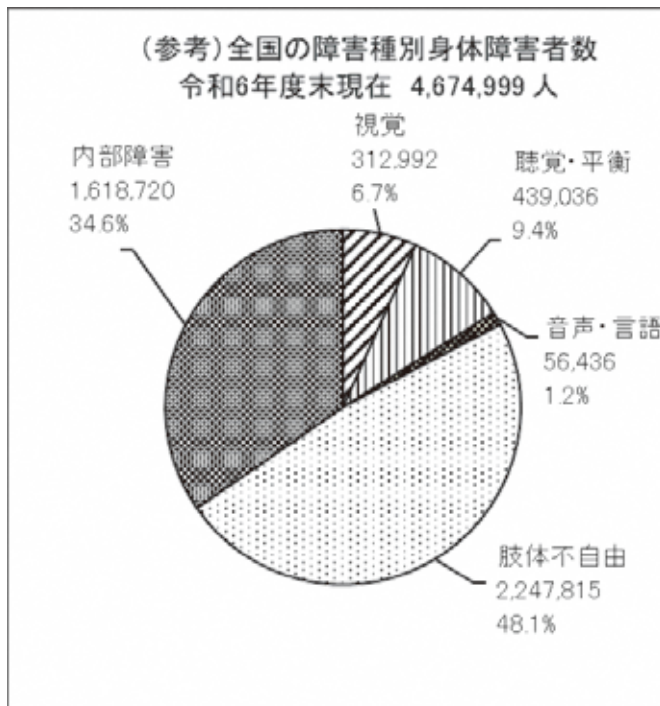
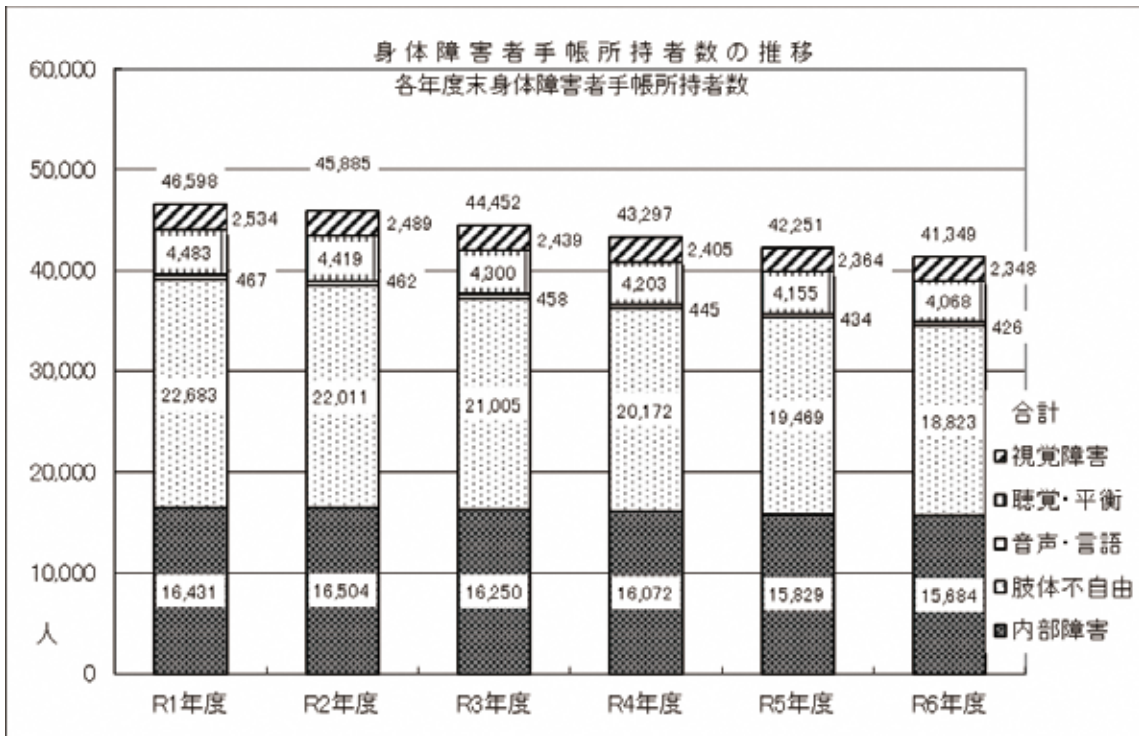
# 障害者の状況

## 1 身体障害者の状況

令和7年3月31日（令和6年度末）現在、本県で身体障害者手帳の交付を受けている人は41,349人で、平成8年から増加の一途をたどり平成25年度にピークを迎えたが、平成26年度から減少に転じている。人口（令和7年3月1日現在 991,727人）千人当たり41人となっている。

### (1) 障害の種類別の状況

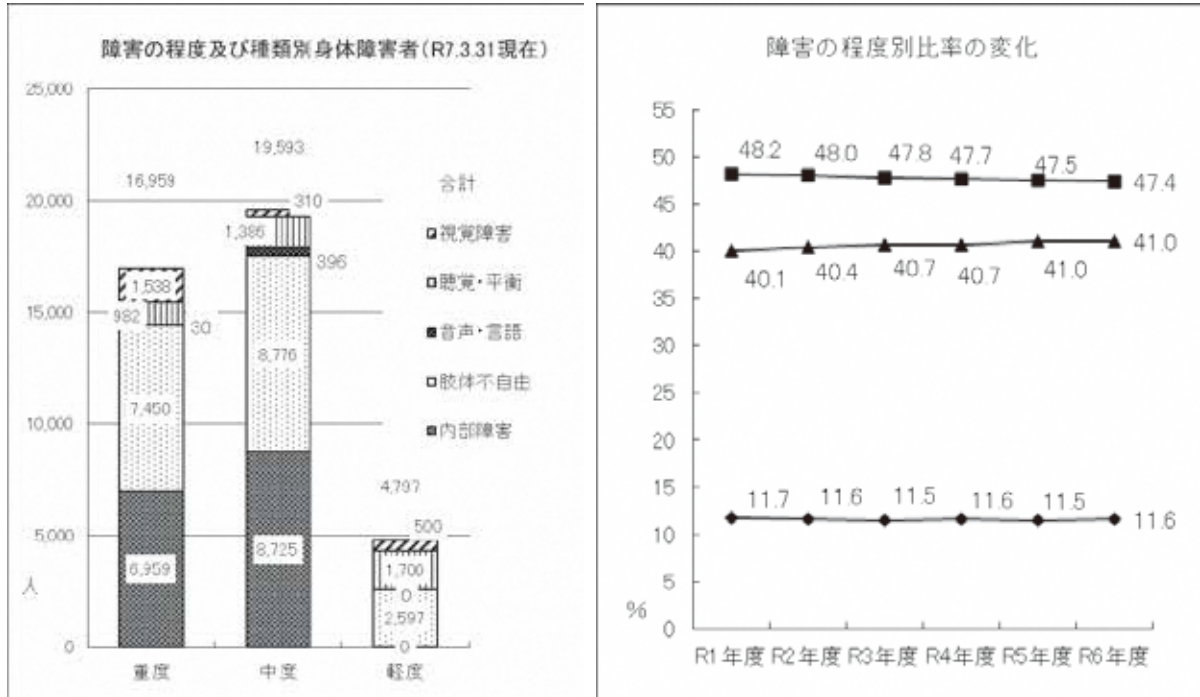
これらの身体障害者を主な種類別割合で見ると、肢体不自由が全体の45.5%で約半数を占め、内部障害が37.9%、聴覚・平衡障害が9.8%、視覚障害が5.7%、音声・言語機能障害が1.0%となっている。



## (2) 障害の程度別の状況

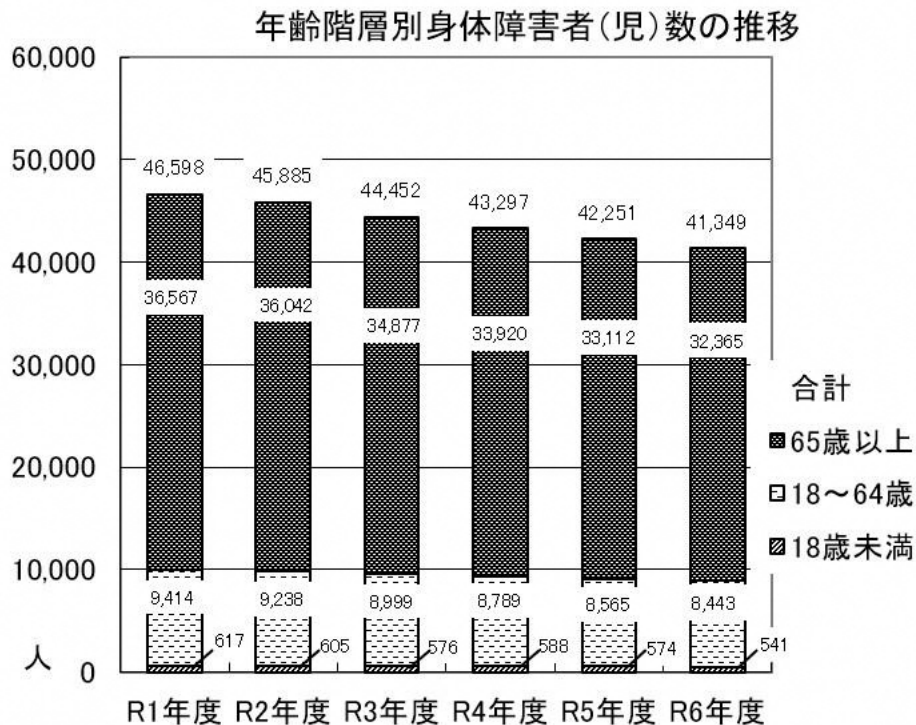
身体障害者の程度等級は、身体障害者福祉法（昭和24.12.26法律第283号）施行規則に定める「障害程度等級表」によって最も重い1級から6級までに分けられているが、その分布状況は1・2級（重度）の障害者が16,959人、3・4級（中度）が19,593人、5・6級（軽度）が4,797人となっている。

近年における程度別比率の推移を見るとわずかではあるが障害の重度化が進んでいる。



## (3) 年齢階層別の状況

身体障害者の年齢階層別の状況は、65歳以上の高齢者層が大きな割合（78.3%）を占めている。



(4) 身体障害者の障害等級別調

(令和7年3月31日現在)

障害別 年齢・等級別	障害別	視覚障害	聴覚障害	平衡機能障害	音声・言語・そしゃく機能障害	肢 体 不 自 由						内 部 障 害								合 計
						上肢	下肢	体幹	上肢機能障害	移動機能障害	心臓機能障害	じん臓障害	呼吸器機能障害	ぼうこう・直腸機能障害	小腸機能障害	ヒト免疫不全ウイルスによる免疫機能障害	肝臓機能障害			
																		上肢	下肢	
18歳未満	1級	9	1	0	0	209	49	51	94	10	5	80	48	7	8	2	1	0	14	299
	2級	1	38	0	0	76	21	24	27	3	1	0	0	0	0	0	0	0	0	115
	3級	1	9	0	0	22	8	7	7	0	0	34	25	0	1	7	1	0	0	66
	4級	4	4	0	2	8	4	3	0	1	0	15	10	0	0	5	0	0	0	33
	5級	1	0	0	0	8	2	3	1	1	1	0	0	0	0	0	0	0	0	9
	6級	0	16	0	0	3	1	1	0	0	1	0	0	0	0	0	0	0	0	19
	合計	16	68	0	2	326	85	89	129	15	8	129	83	7	9	14	2	0	14	541
18歳以上	1級	176	60	0	3	1,306	488	285	399	103	31	1,456	574	813	24	2	3	9	31	3,001
	2級	166	317	0	4	1,063	486	267	269	21	20	47	11	0	1	2	0	25	8	1,597
	3級	31	70	8	63	588	255	212	109	8	4	658	562	30	25	22	3	13	3	1,418
	4級	36	68	0	111	688	196	474	2	12	4	580	252	6	13	268	11	25	5	1,483
	5級	85	1	6	0	388	111	199	74	1	3	0	0	0	0	0	0	0	0	480
	6級	23	143	0	0	298	109	186	0	0	3	0	0	0	0	0	0	0	0	464
	合計	517	659	14	181	4,331	1,645	1,623	853	145	65	2,741	1,399	849	63	294	17	72	47	8,443
65歳以上	1級	575	137	2	8	2,031	1,241	514	263	11	2	5,137	3,392	1,632	82	3	2	3	23	7,890
	2級	611	424	3	15	2,765	1,492	807	463	2	1	239	195	19	7	5	0	5	8	4,057
	3級	115	394	15	114	3,018	633	2,115	267	1	2	4,197	3,714	210	219	50	1	1	2	7,853
	4級	123	818	0	106	4,452	545	3,898	7	2	0	3,241	1,438	26	85	1,682	1	3	6	8,740
	5級	260	7	14	0	1,218	366	671	181	0	0	0	0	0	0	0	0	0	0	1,499
	6級	131	1,513	0	0	682	265	416	0	1	0	0	0	0	0	0	0	0	0	2,326
	合計	1,815	3,293	34	243	14,166	4,542	8,421	1,181	17	5	12,814	8,739	1,887	393	1,740	4	12	39	32,365
全 体	1級	760	198	2	11	3,546	1,778	850	756	124	38	6,673	4,014	2,452	114	7	6	12	68	11,190
	2級	778	779	3	19	3,904	1,999	1,098	759	26	22	286	206	19	8	7	0	30	16	5,769
	3級	147	473	23	177	3,628	896	2,334	383	9	6	4,889	4,301	240	245	79	5	14	5	9,337
	4級	163	890	0	219	5,148	745	4,375	9	15	4	3,836	1,700	32	98	1,955	12	28	11	10,256
	5級	346	8	20	0	1,614	479	873	256	2	4	0	0	0	0	0	0	0	0	1,988
	6級	154	1,672	0	0	983	375	603	0	1	4	0	0	0	0	0	0	0	0	2,809
	合計	2,348	4,020	48	426	18,823	6,272	10,133	2,163	177	78	15,684	10,221	2,743	465	2,048	23	84	100	41,349

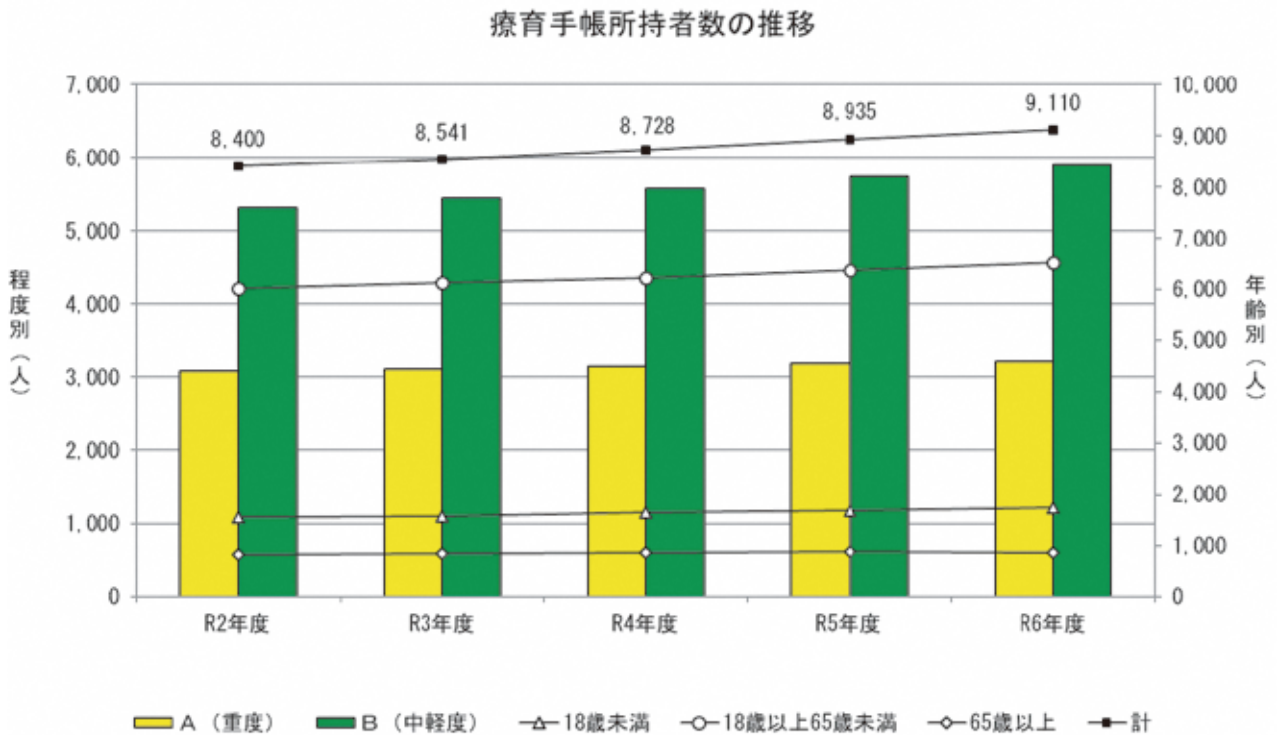
※平成22年4月1日から、身体障害者手帳の交付の対象となる身体障害に「肝臓の機能の障害」が追加された。

## 2 知的障害者の状況

療育手帳を所持している人は、令和7年3月31日現在、9,110人となっており、平成9年度から増加傾向にある。

障害の程度別では、令和7年3月31日現在、重度、中軽度の人のおける割合がそれぞれ、35.3%、64.7%となっており、中軽度の割合が大きくなっている。

また、年齢階層別では、65歳以上の人のおける割合は9.5%となっており、R6はR5比減少したため、身体障害者と比較すると、その割合は大きくない。



## 富山県療育手帳の交付状況

(令和7年3月31日現在)

市町村名	18歳未満			18歳以上65歳未満			65歳以上			合 計		
	A(重度)	B(中軽度)	計	A(重度)	B(中軽度)	計	A(重度)	B(中軽度)	計	A(重度)	B(中軽度)	計
富山市	205	531	736	949	1,570	2,519	78	198	276	1,232	2,299	3,531
高岡市	69	229	298	396	629	1,025	57	72	129	522	930	1,452
魚津市	11	41	52	76	175	251	9	22	31	96	238	334
氷見市	18	34	52	120	177	297	21	33	54	159	244	403
滑川市	18	41	59	90	124	214	10	16	26	118	181	299
黒部市	15	33	48	99	144	243	12	26	38	126	203	329
砺波市	22	77	99	89	206	295	17	33	50	128	316	444
小矢部市	7	43	50	70	125	195	16	19	35	93	187	280
南砺市	9	68	77	131	212	343	24	45	69	164	325	489
射水市	42	120	162	211	355	566	19	43	62	272	518	790
舟橋村	3	5	8	7	14	21	0	1	1	10	20	30
上市町	6	18	24	70	61	131	8	10	18	84	89	173
立山町	2	21	23	55	101	156	12	20	32	69	142	211
入善町	8	27	35	71	90	161	12	9	21	91	126	217
朝日町	3	10	13	36	60	96	12	7	19	51	77	128
合 計	438	1,298	1,736	2,470	4,043	6,513	307	554	861	3,215	5,895	9,110

新規交付数	11	202	213	5	67	72	0	1	1	16	270	286
-------	----	-----	-----	---	----	----	---	---	---	----	-----	-----