

## くれよん在宅クリニックの病床設置について

医療法人くれよん  
くれよん在宅クリニック  
理事長 桶口 史篤

**【要約】**

当院は「納得できる生き方・終い方をすべての人に」を理念に、アドバンスケアプランニング（ACP）と専門的緩和ケアを軸とした在宅医療を実践し、富山県内で最も多い在宅看取り実績を有している。一方、県内では在宅医療を担う医療資源の減少、緩和ケア病床の不足や対象疾患の制限、介護・医療制度上の制約により、終末期や医療依存度の高い患者が自宅療養を継続できない現状がある。こうした課題に対応するため、当院は有床診療所として2床の病床を設け、疾患や年齢を問わない緩和ケア病床、在宅復帰支援病床、レスパイト入院の機能を担う。在宅を生活の中心に据えつつ、必要時に入院で支える連続性あるケアを通じて、患者と家族が安心して最期まで地域で暮らせる医療拠点となり、地域医療の質的向上と持続可能な体制構築に貢献することを目指している。

**【くれよん在宅クリニックの理念と実績】**

日本は今までに経験したことのない超高齢・多死社会を迎えます。思い通りにならない老いや病をかかえながら、いつか訪れる死に向き合うことがますます必要になるなかで、医療には「治す」だけではなく「穏やかに過ごす」ための手段として果たすべき役割があります。

富山市民病院緩和ケア科で5年間緩和ケアに携わり、がん終末期の患者さんを多く診療しました。その中で、患者さんが最期まで望む場所で過ごすための選択肢になりたいという思いから、2020年にくれよん在宅クリニックを開設しました。在宅専門診療所として「納得できる生き方、終い方をすべての人に」を理念に、地域の多職種の事業所と連携し、誰もが望む場所で納得できる自分らしい生き方ができる地域づくりを目指しています。

ACPと意思決定支援は、患者が自らの価値観や希望をもとに医療やケアについて選択するための重要な支援です。そしてそこから選択された希望を叶えるためには、

質の高い緩和ケアを提供し、苦痛の緩和を超え、心のケア、家族の支援を行うことが重要です。ACP と意思決定支援、そして専門的緩和ケアの連続性こそが、医療を「治すこと」から「支えること」へと転換させる鍵となると信じ、チームで心血を注いで来ました（別紙 1）。

当院で在宅療養支援を行う患者全体の 3 割前後はがん終末期患者であり、医療依存度が高い、もしくは、専門的緩和ケアの提供が必要な状況です。そこに質の高い在宅緩和ケアを提供するため、夜間休日を含めて在宅看取りの対応にも力を入れています。2023 年 8 月～2024 年 7 月の実績に基づいて行われる 2024 年 8 月の定例報告では、当院の在宅看取り件数は年間 96 件（在宅看取り率 80.0%）であり、富山県内でもっとも在宅看取りを行う医療機関となりました。その内訳は自宅が 89 件、施設 7 件であり、本来の住まい中心の診療体制が反映されています（別紙 2）。

#### 【富山県の在宅医療と緩和ケアの現状と課題】

県内の在宅医療の実施状況を見ると、要介護者や施設入居者の増加に対して在宅医療を提供する医療機関数は減少の一途をたどり、医師の高齢化、従事者数の減少も顕著です。また、訪問診療のみ実施して往診対応の実績がない医療機関が約半数であり、在宅療養支援診療所の施設要件である「24 時間往診可能な体制の確保」が容易ではないことが伺えます。さらに、多職種・多事業所での医療介護連携が不可欠な在宅医療の現場において、情報共有ツールが使用されていない（病院、診療所ともに使用割合は 2 割強）、多職種での ACP が十分に実践されていない（病院で 48.7%、診療所で 34.8%）など、在宅医療の充実に向けた課題は山積しています。

がんや心不全などの終末期は疼痛や呼吸困難感、せん妄などの症状があり、専門的な症状緩和が必要となります。しかし、現状はこうした専門的緩和ケアが十分にひろく提供されているとは言い難い状況です。その背景には以下に挙げるような地域事情、医療・介護体制や診療報酬体系による制限が影響していると考えられます。

#### ◎緩和ケア病棟が少ない

2025 年 12 月 1 日現在、富山医療圏の緩和ケア病棟は 3 病院 49 床で、病床稼働率は 50～90%と推定されます（2024 年度の富山県立中央病院緩和ケア病棟の病床稼働率は 87%）。稼働率には施設間で差があるようですが、専門医の有無や専任医

師の配置状況、特別療養環境室料（いわゆる差額ベッド代）なども影響していると考えられます。また、これらの病床ががん診療拠点病院で緩和ケア病棟を持たない病院の受け皿になっていることも一因と考えられます。

全国的に見ても緩和ケア病棟で死亡するがん患者は一部（がん死亡の 16.5%、全死亡の 7.6%）ですが、医療経済的な観点からみても緩和ケア病棟のこれ以上の増床は現実的とは言えません。

また、緩和ケア病棟入院基本料の算定要件として、現時点では対象疾患は悪性新生物（がん）と後天性免疫不全症候群（AIDS）に限定されており、心不全、腎不全などの終末期患者は対象外です。なお、制度上は回復期リハビリ病棟入院基本料に準じた報酬算定しか認められませんが、富山赤十字病院のように緩和ケア病棟で心不全も対象疾患に含めた運用を自助努力でされている病院もあります。

#### ◎医療に特化したサ高住や有料老人ホームでは、疾患や状態が限定的

住居型ホスピスを自称する施設は、入居条件として入居者が訪問看護を医療保険で利用できる疾患や状態（厚生労働大臣の定める疾病等；別表第7（おもにがん終末期や指定難病など）、厚生労働大臣が定める状態等；別表第8（各種在宅指導管理を要する状態や褥瘡など））に限定しています。

加えて、こうした施設の一部は入居者のかかりつけ医を施設側が選定するため、患者中心の医療的フリーアクセスが制限される状況が散見されます。

#### ◎輪番体制による緩和ケア提供の限界

富山医療圏では輪番体制を敷いており、急性期病院一般病床へのアクセスは担保されています。しかし、急性期病院は高度医療や救命治療が主たる目的であり、その機能を地域全体で維持するための輪番体制です。実際、治療を目的としない終末期の患者は転院搬送・下り搬送の対象となるため落ち着いた療養環境が提供されず、十分な緩和ケア提供が困難となります。

#### ◎療養病床や老健などによる緩和ケア提供の限界

医療機関や施設ごとに診療体制や文化、治療経験、採用薬などが異なるため、医療用麻薬や抗精神病薬などが適切に使用できず、十分な症状緩和ができる体制を整えることは困難です。また、コロナ禍から現在に至るまで厳しい面会制限が設けら

れているために、看取りに際しても家族が付き添うことはできないようです。

#### ◎各種介護事業による緩和ケア提供の限界

デイサービス（DS）やショートステイ（SS）などの介護施設の多くは、利用者の全身状態がおよそ安定していることを前提条件としているため、終末期で専門的な症状緩和が必要な患者（医療用麻薬を投与している、中心静脈栄養を実施している等）は対象外とされてしまうことが多い状況です。また、あらかじめ本人、家族が在宅での看取りを希望されていたとしても、DS や SS を利用中に全身状態の変化が生じた場合には救急搬送せざるを得ないこともあります。

また、小児や移行期、AYA 世代といわれるような 40 歳未満の年齢層は、そもそも介護保険の制度外にあるため、共助、公助のサービス提供体制が極めて脆弱です。しかし、人口構造の変化、核家族化、共働き世帯の増加などを背景に、自助や互助による支援も十分に得られません。

#### 【当院が病床を有する必要性】

こうしたケースにおいても、当院では在宅療養が選択肢となるよう積極的に取り組んできました。具体的には、医療的支援では医療用麻薬の持続注射、調節型持続鎮静、胸腹水穿刺、腹水濾過濃縮再静注法、在宅赤血球輸血など、身体的苦痛の緩和を軸に、心理・社会的支援では公的サービスとの連携や各種制度の利用のほか、非公的サービスとして有償ボランティアナース『キャンナス富山』の事務局を院内に置いて、介護家族のレスパイトや AYA 世代（15～39 歳）症例の子供の保育園送迎を代行するなど、総合的かつ包括的な専門的緩和ケアを日常的に実施しています。

しかし、このような在宅緩和ケア体制を整えてもなお、在宅での療養継続や自宅退院が叶わないことがあります。その背景には、以下のような実状があると考えられます。

#### ◎介護や病状変化への不安

前述のような小児症例、AYA 世代のほか、老々介護・病々介護世帯では、病状の進行に伴って介護負担が大きくなるにつれ、家族による介護継続が難しくなることがあります。とくに、実際の「手間としての介護負担」もさながら、「病状変化に対する不安」が要因となります。当院でも訪問看護ステーションと協働して 24 時

間体制で相談、緊急訪問依頼を受ける体制を整えていますが、家族が不安を感じている様子を見た患者自身がそれを憂慮して、在宅療養の継続を断念される場合もあります。

#### ◎病院の退院調整；連携室機能の限界

在宅療養を希望される患者の退院調整は、関係する事業所が増えるために手間や時間がかかります。在宅を希望しながらも不安をかかえる患者・家族は少なくありません。医療依存度が高く、また、病状が不安定なために気持ちの揺れる患者・家族に対して、在宅医療の制度や地域資源に詳しくない病院の医師やスタッフが転院や施設入所をすすめるのは当然のことです。しかし、実際は転院先の病院や施設で専門的緩和ケアや必要な処置を受けられない患者が多いことが垣間見え、心苦しく感じています。

また、退院調整を行う連携室の看護師や社会福祉士をはじめとした専門職も、とくにがん治療を行う拠点病院では定期的な異動があります。在宅復帰調整という専門性の高い業務の経験が蓄積しにくい背景があります。

自宅で過ごしたくてもこれらの理由により在宅療養が叶わない患者の受け皿として病床を設置し、人々が望む場所で安心して最期を迎えられるための選択肢を少しでも増やしたいと考えています。

#### 【県外での導入例】

◎愛媛県松山市 医療法人ゆうの森 たんぽぽのおうち

在宅復帰支援、一時入院、緩和ケア、食支援の4つの機能を持つ有床診療所 16床

◎東京都板橋区 医療法人焰 おうちへ帰ろう。病院

在宅診療所が前身となっている在宅復帰を目的とした病院 地域包括ケア病床  
120床

#### 【当院の目指す病床の機能について】

①「緩和ケア病床」

専門的な緩和ケアの提供を必要とするために在宅療養の継続が難しい場合、対象

疾患や年齢・世代を問わずに利用できる「緩和ケア病床」的役割を担います。具体的には、ハード面では十分な広さをもつ個室病室と、家族と憩いの時間が過ごせるリビングスペースを確保し、また、敷地内には木立を抜け水路を眺められる遊歩道を整備するなど自然や季節の移ろいを感じながら過ごすことができる環境を整え、その療養の質の向上を図ります。また、ソフト面では緩和医療認定医を中心とする多職種協働チームを形成し、身体的苦痛、精神的苦痛などに対して全人的かつ専門的な緩和ケアを提供します。これらにより、患者と家族が心身ともに穏やかに過ごせるような環境を整えます。

加えて、現在も在宅で自己調節鎮痛法（Patient Control Analgesia ; PCA、専用デバイスを用いた医療用麻薬注射剤の持続投与で、がんや心不全・呼吸不全の終末期に実施されることが多い鎮痛法）などの専門的緩和ケアを行っている患者が病院の緩和ケア病棟などに入院する場合、あるいは、PCAをつけて退院する場合に、専用デバイスや薬剤の変更が必要となります。当院に病床設置し緩和ケア病床として運用することで、切れ目ない症状緩和が可能となり、在宅と入院の行き来が容易になります。

※当院は（一社）日本ホスピス緩和ケア協会の正会員です。

※当院は日本緩和医療学会専門医制度における認定連携施設（新制度）として申請中です。

## ②在宅復帰支援のための「お家へ帰ろう病床」

急性期病院などに入院中で在宅療養を希望しているが、医療依存度が高い、病状が不安定などの理由で自宅へ直接退院することが難しい患者を、有床診療所にいったん転院するという形で受け入れ、専門的緩和ケアなどを提供しながら自宅退院に向けた調整を進める「お家へ帰ろう病床」としての機能を担います。患者にとってはより丁寧なACPや意思決定支援が実現され、また、急性期病院にとっては在宅療養移行が困難な患者でも円滑かつ迅速な退院調整が可能となります。

## ③一時入院、レスパイト入院

在宅療養中の患者が、家族の介護負担などにより在宅療養の継続が一時的に難しくなった場合に、在宅から気軽に一時入院できる「レスパイト病床」としての機能を担います。主治医を変えずに連続した関係性のなかで、医療やケアの一貫性、ACP

のつながりが維持されます。

### 【なぜ附帯業務の範疇でなく病床が必要なのか】

#### ◎サービス付き高齢者向け住宅や有料老人ホーム

附帯業務として認められている、おもに高齢者を対象としたこれらは「住居」と位置付けられており、そこで提供されるサービスは実施の記録、報酬上の算定として「訪問」の形式をとってはいますが、実質的には患家の自宅へ赴く訪問診療や訪問看護とは異なります。また、とくに一部の事業者は入所対象者を限定し、病状に対して過剰な訪問を提供する実状が社会問題として指摘されています。

本来、医療依存度が高く病状が不安定な患者に対して行われる看護やケアは、その疾患の種類を問わず包括的かつ連続的であるべきだと考えます。そして、その提供内容と報酬算定が一致している「入院」という形式が、医療者と患者の双方にとって合理的であり、望ましい医療提供のあり方だと考えています。

#### ◎保健衛生に関する業務（看護小規模多機能型居宅介護）

介護保険に定められた施設のため、前述の通り小児や AYA 世代の症例では利用対象とならず、適当な選択とは言えません。また、単独事業所での一体型サービス提供を前提としているため、それまで関係性を築いた訪問看護ステーションや介護支援専門員（ケアマネジャー）、その他の介護事業者との関係性が断たれてしまうことになるため、地域全体を挙げた取り組み繋がりにくいと考えます。

### 【病床数（2床）の根拠】

前述の通り、当院が在宅療養支援を行いながらも病状の進行等により連携する医療機関へ入院され、結果的に病院で死亡に至ったのは年間で 20 件前後でした（表 1）。入院期間にはばらつきがあるものの、一般的に看取りを前提とした入院加療であれば長期化することは考えにくく（数日～1 カ月程度）、当院の入院機能として 2 床を確保することで、そのほぼすべてを補完することが可能と見込んでいます。

また、加えて重要なのは、医療圏全体の病床数に対する数量としての「2」ではないということです。とくに終末期や看取りが近い患者の療養において、その関係性の連続は大きな意味を持ちます。言い換えれば、緩和ケアの提供体制の充足とは

「数量の合理性」だけでは語れません。規模は小さくとも在宅医療を専門とする緩和ケア充実診療所が病床を設置し、可能な限り連続した関係性を維持しながら療養場所の選択肢を準備することが、私たち医療者の使命だと考えます。

表 1 当院の看取り数と病院での死亡数

年	死亡者数	在宅看取り数	在宅看取り率	病院での死亡数
令和 2 年	76	60	78.9 %	16
令和 3 年	67	55	82.0 %	12
令和 4 年	115	105	91.3 %	10
令和 5 年	127	103	81.1 %	24
令和 6 年	94	75	79.8 %	19

### 【入院体制の維持】

当院では医療依存度の高い患者や終末期患者を安全に受け入れ、24 時間体制で入院医療を提供します。日中は医師の指示のもと看護師による継続的な看護やケアを実施し、夜間・休日は医師が当直もしくはオンコール待機する体制および看護師の夜勤体制（二交代制を計画）を確保します。緊急時には当院医師が速やかに出動・診察できる体制を整え、必要時には連携病院（富山市民病院、富山赤十字病院等）への搬送を行います。

看護体制は、医療法施行規則に定める有床診療所の人員配置基準を満たし、終末期医療や緩和ケアに精通した看護師を中心に配置します。さらに、定期的な院内研修を実施し、感染対策、安全管理、倫理的課題（ACP・意思決定支援を含む）に関する教育を継続的に行い、質の高いケアを維持します。

また、在宅療養支援診療所として既に構築している 24 時間往診・連携体制を入

院診療にも活かし、地域の訪問看護ステーションや薬局、介護事業所との情報共有を強化します。入院から在宅への移行にあたっては、当院の入退院支援担当者を中心に在宅医療チームが積極的に関与し、切れ目ない医療の提供と在宅復帰支援を行います。

今後も地域の医療・介護事業所との協働を通じて、病床稼働率に左右されない安定的な入院体制を維持し、安心して療養できる環境を提供します。

### 【近隣医療・介護施設との関連】

当院は在宅専門診療所として開設以来、富山市および富山医療圏の急性期病院、回復期病院、等との連携を重ねてきました。特に富山大学附属病院、富山県立中央病院、富山市民病院、富山赤十字病院とは、在宅療養移行支援および緩和ケア患者の退院調整において、日常的に情報共有と連絡調整を行っています。急変時や専門的検査・処置が必要な場合には、これらの医療機関を後方支援病院として搬送を受け入れていただく体制を確保しています。

また、在宅療養支援診療所として地域の訪問看護ステーション、訪問介護事業所、居宅介護支援事業所、薬局、DS や SS などの介護施設等との多職種連携を構築しています（別紙3）。これらの関係事業所とは ICT を用いた情報共有や定期カンファレンスを通じて、患者の療養方針や ACP に基づく支援方針を随時共有しています。病床設置後はこれまでの連携を基盤としながら、前述のような病床機能を発揮することで、地域全体の医療資源の効率的活用と患者の QOL 向上にいっそう貢献します。

### 【病床設置後の展望】

私たちは、在宅ホスピスケアを実践する有床診療所となります。近現代におけるホスピスとは、科学的根拠に基づいた緩和医療と全人的ケアによる尊厳を両立させるという理念があります。私たちはその意味を尊重しながら、「生活の中心は在宅に据え置き、必要な時には入院という形で支える」という連続性をもったケアを通して、患者と家族の生活を最期まで支援する拠点づくりを目指します。

そのケアの提供主体となる専門職の役割として求められるのは、それぞれの職域における知識や技術の提供にとどまらず、患者や家族の人生観や価値観、ものがたりに向きあい尊重する姿勢です。日常的なかかわりのなかで ACP を実践し、治療方

針の検討の場面では自律的な意思決定を支援する取り組みを通して、かかわる専門職に対して情意的（態度）領域の教育機会を提供します。

また、県内も少子高齢化により医療や介護の労働人口不足が加速するなか、終末期医療に限らず慢性疾患や加齢に伴う心身機能の低下を抱えながら地域で暮らし続ける人々にとって、安心して相談・支援を受けられる拠点となることを目指します。これにより、地域における在宅療養支援体制の質的向上に寄与するとともに、医療資源の適正な活用を図り、持続可能な地域医療の構築に貢献していきます。

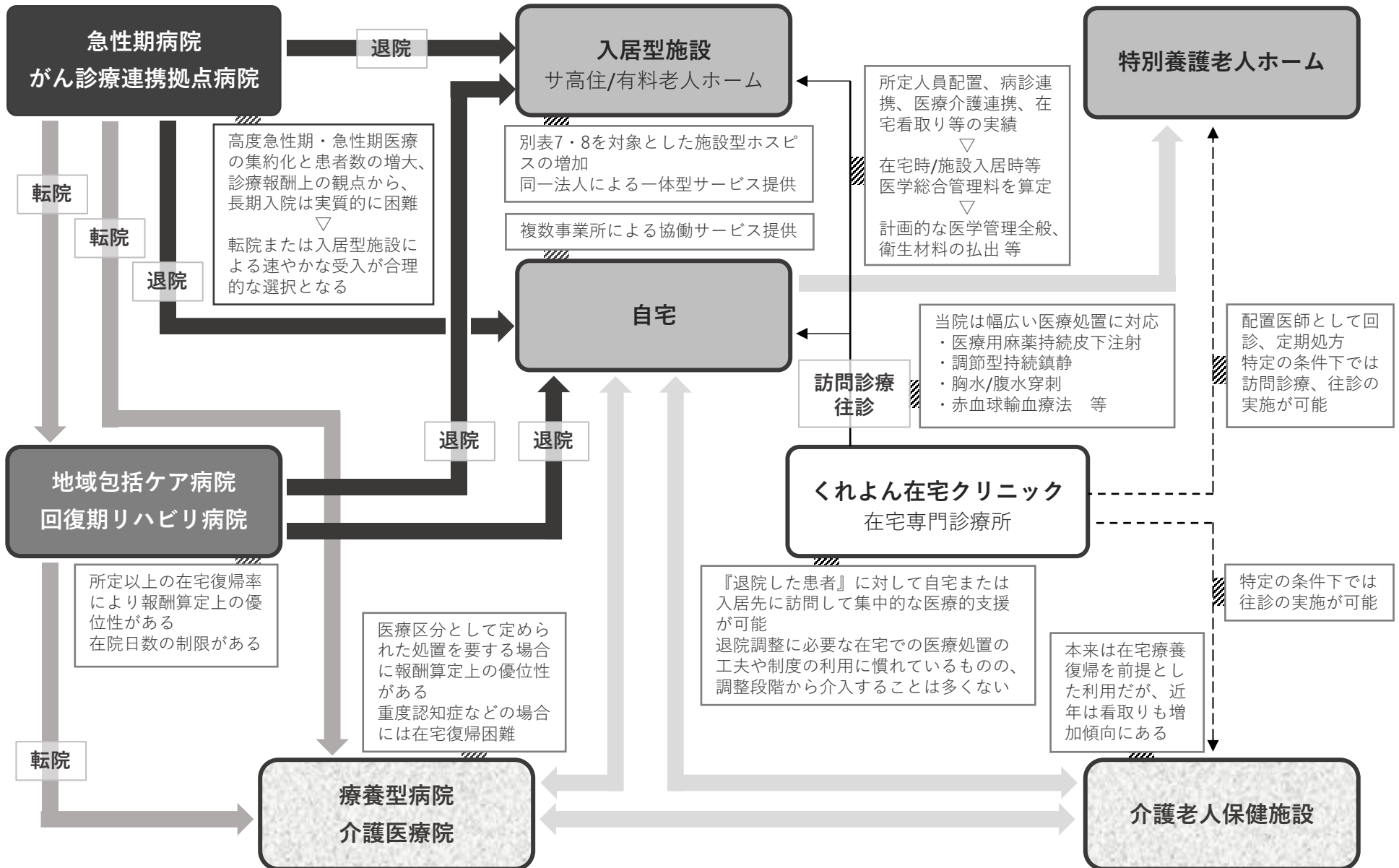
#### 【添付資料】

別紙1 適切な意思決定支援にかかる指針（2022年 くれよん在宅クリニック）

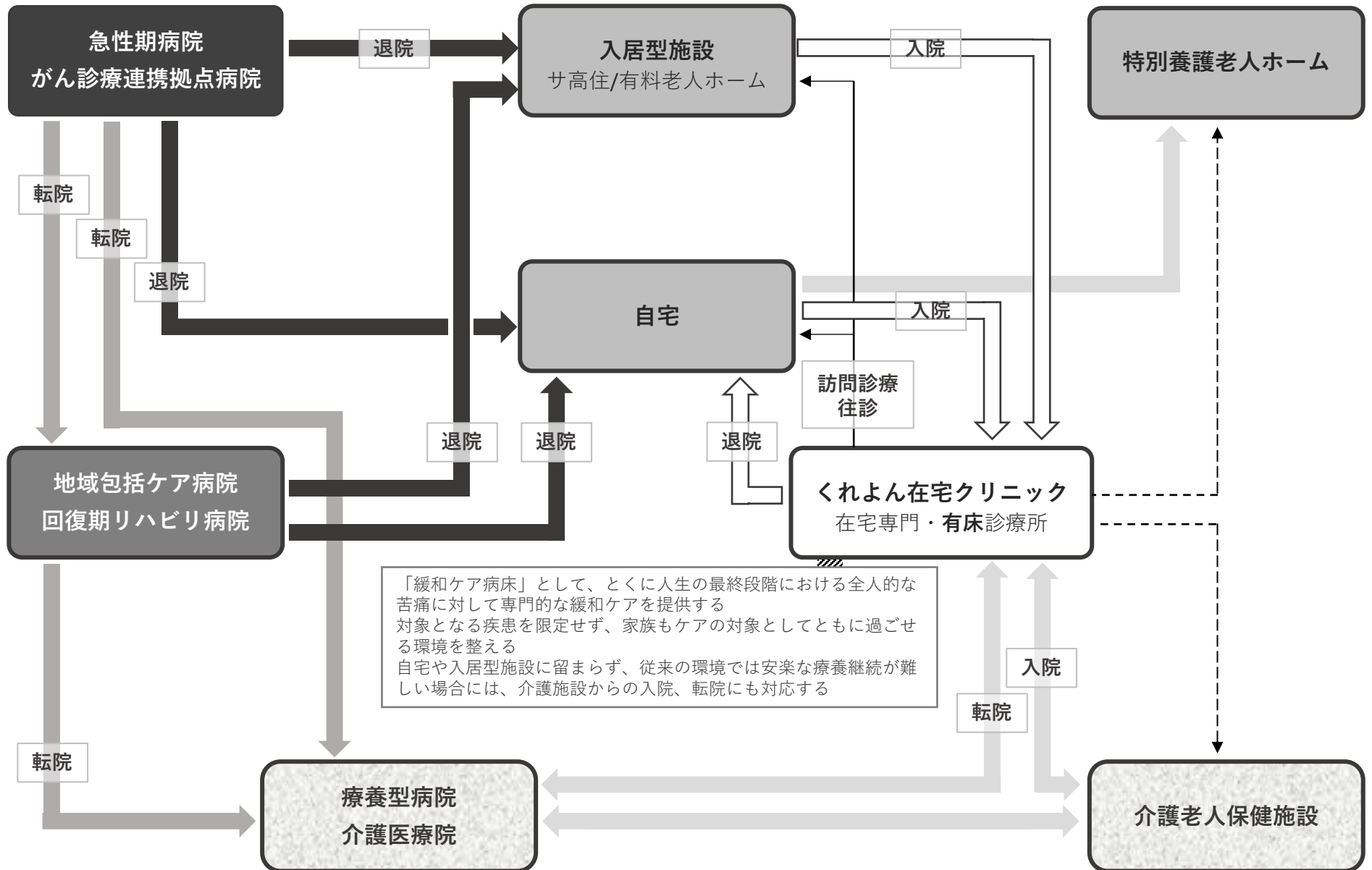
別紙2 在宅療養支援診療所に係る報告書 令和7年8月1日現在

別紙3 当院の連携実績

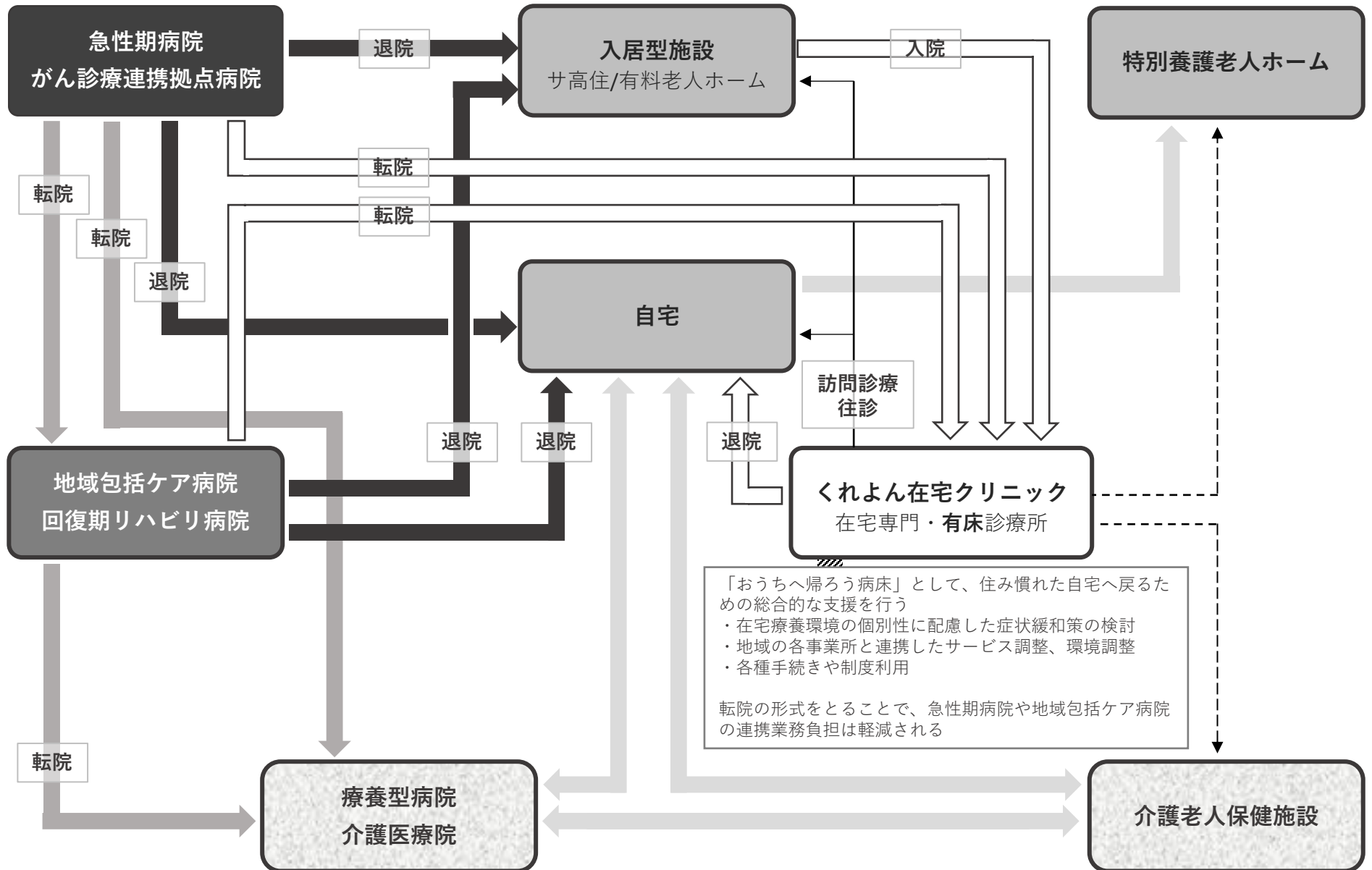
①急性期治療後を主とした患者の流れ ➡ と当院の役割 ←

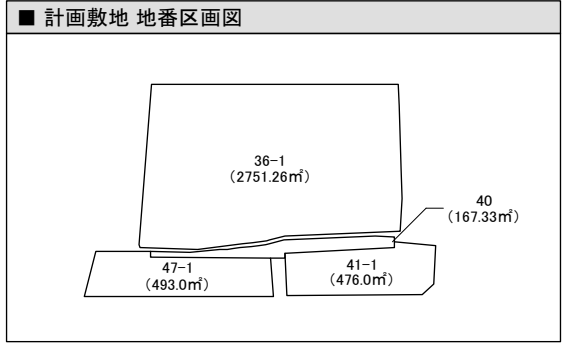
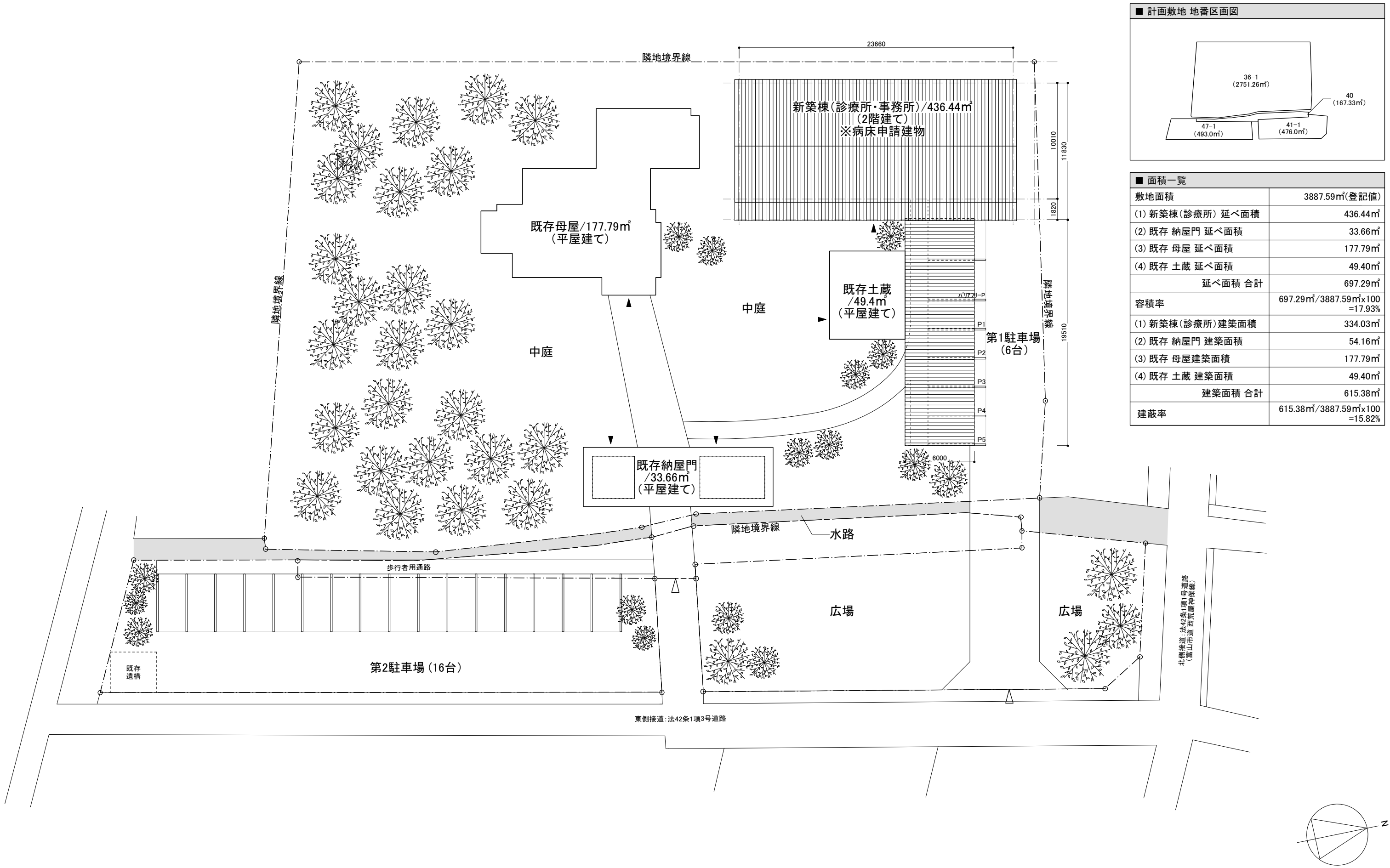


## ② 「緩和ケア病床」機能



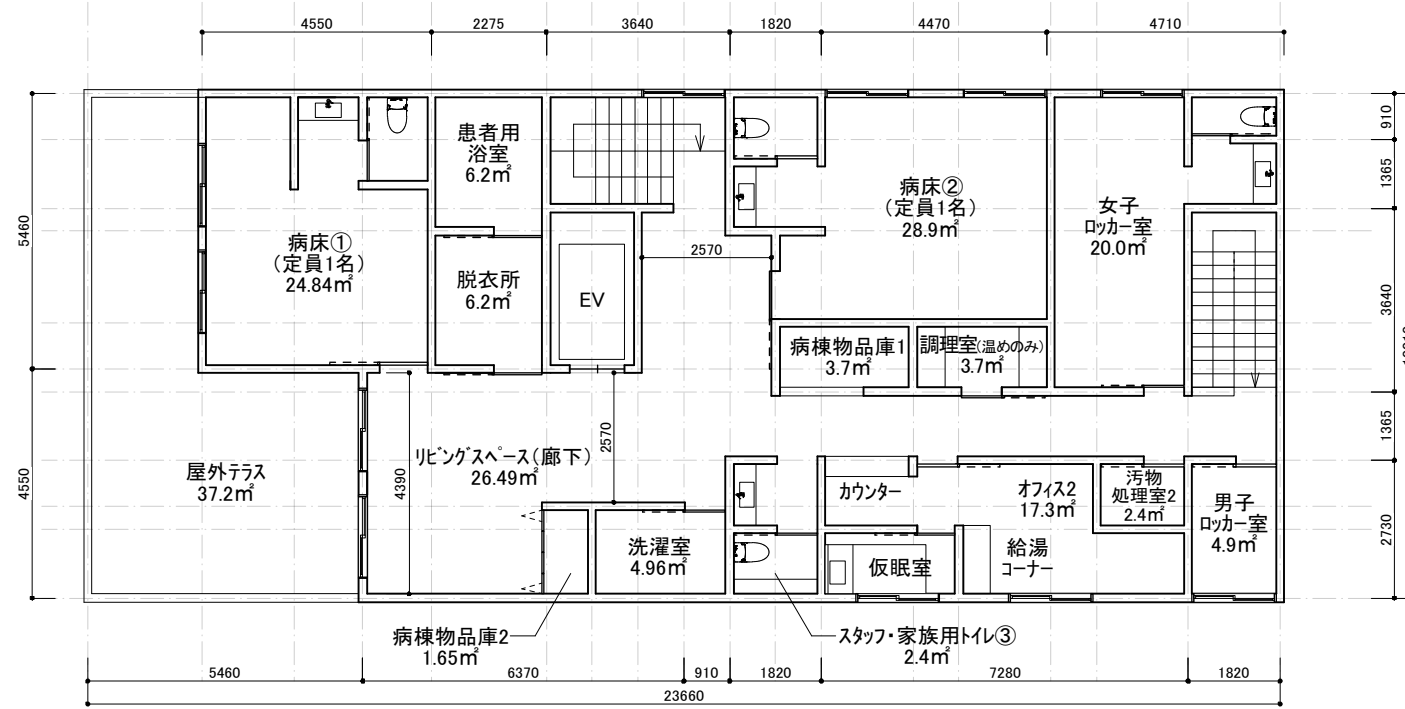
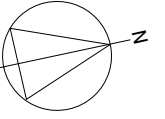
### ③ 「お家へ帰ろう病床」機能



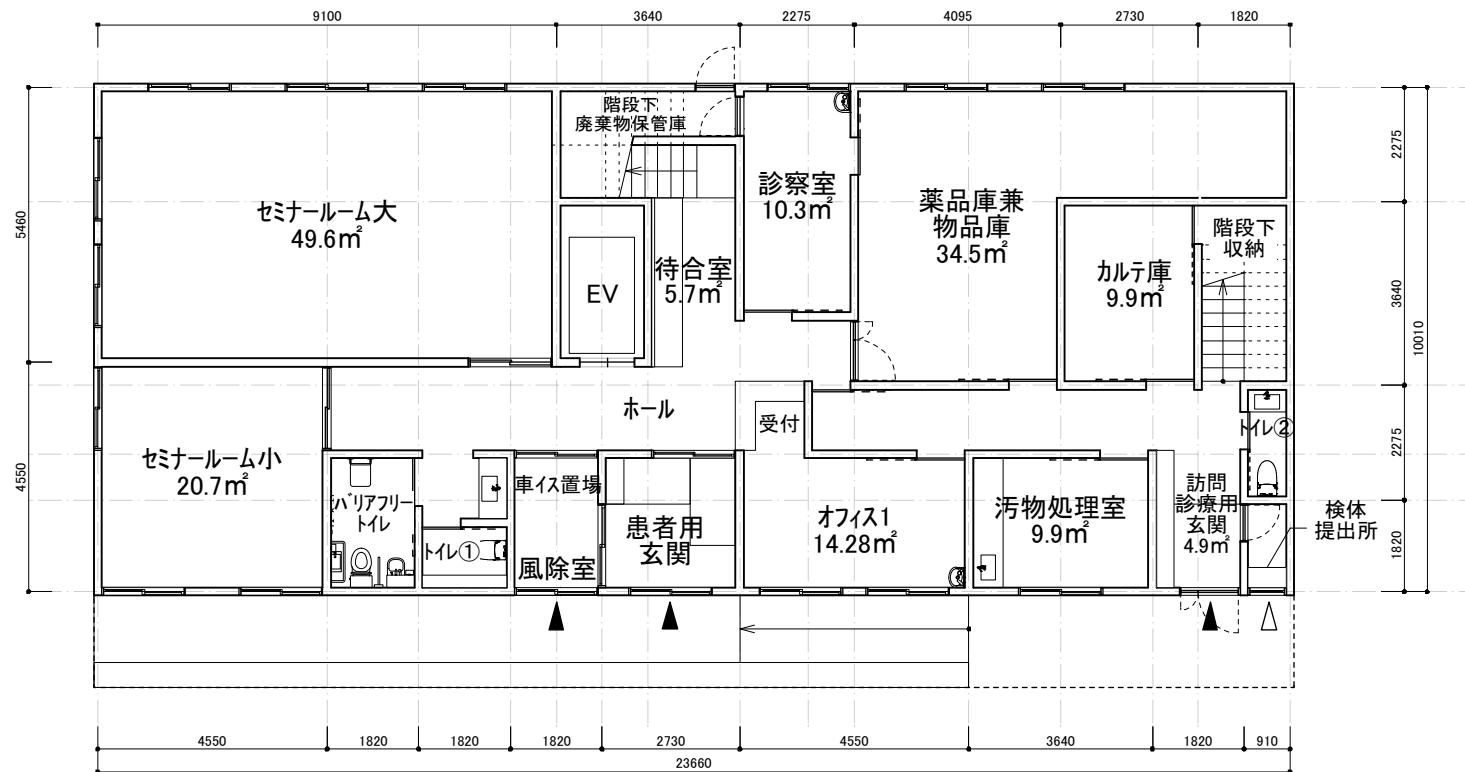


■ 面積一覧

敷地面積	3887.59㎡(登記値)
(1) 新築棟(診療所) 延べ面積	436.44㎡
(2) 既存 納屋門 延べ面積	33.66㎡
(3) 既存 母屋 延べ面積	177.79㎡
(4) 既存 土蔵 延べ面積	49.40㎡
延べ面積 合計	697.29㎡
容積率	697.29㎡/3887.59㎡×100 =17.93%
(1) 新築棟(診療所) 建築面積	334.03㎡
(2) 既存 納屋門 建築面積	54.16㎡
(3) 既存 母屋 建築面積	177.79㎡
(4) 既存 土蔵 建築面積	49.40㎡
建築面積 合計	615.38㎡
建蔽率	615.38㎡/3887.59㎡×100 =15.82%



<2F平面図 S=1/150>



<1F平面図 S=1/150>

- 床面積表
- ・ 2階床面積: 199.57㎡ (60.47坪)
- ・ 1階床面積: 236.87㎡ (71.77坪)
- 床面積合計 436.44㎡ (132.25坪)

<h1>dot studio</h1>		くれよん在宅クリニック移転PJ		
		平面図		
DRAWING TITLE /		SCALE / 1/150		
PROJECT NAME / Hospital_KRYN		DRAWING NUMBER / A03		
DRAWN /		CHECKED /	DRAWING DATE / 2025/12/04	
富山県知事登録 第(2)2173号	TOYAMA OFFICE / 富山市堀川小泉町1-4-12 2F	TEL / 076-461-4441	FAX / 076-461-4442	www.dotstudio.co

## 【くれよん版】適切な意思決定支援にかかる指針

## 基本的な考え方

ひとが生き、そして終っていく過程には、ままたならないことがしばしば起こります。そんな時、安心・安全・安楽で完全に良好な状態を目指し続ける医療を提供するよりも、もっと大切にすべきことがあると感じています。そのために私たちは、「納得できる生き方・終い方をすべてのひとに」を理念とし、日々の診療に取り組んでいます。

ひとがその生き方、終い方に納得できるときには...

- ・自分の体や心の変化について、十分な情報が提供されている。
- ・可能な限りその内容を理解し、また、受け入れられている。
- ・それらを踏まえて、以後の過ごし方に自身の思いや希望が反映されている。

などの条件が必要になります。そのために必要なのは、丁寧なコミュニケーションです。ちゃんと話してくれる・伝えてくれる、聞いてくれる・わかってくれる、そんな存在でありたいと考えます。

## 日々の取り組み

厚生労働省が定める「人生の最終段階における医療・ケアの決定プロセスに関するガイドライン」に沿って、日々の臨床において次のように実践しています。

## ・初診での話し合い

私たちが定期的にお住まいへお伺いすることになった場合、ご本人やご家族と、これから在宅療養を支える多職種とが集まって、療養の方針についてじっくりと話し合う時間を設けています。

当面の医療・ケアの方針に留まらず、これからの時間で大切にしたいこと、もしも体調を崩されたときのこと、ご自身に代わって療養方針を委ねられる人など、丁寧に確認して皆で共有できるように努めています。

## ・記録の残し方

形式的なテンプレートは用いずに、話し合いのなかでご本人やご家族の言葉をできるだけそのままの形で記録に残しています。

体調や病状についての情報共有、ご本人の思い、ご家族の思いを丁寧に確認しながら、当面の大切にしたいことはどんなことか、そのための具体的な方針について記録します。

・必要なら何度でも

体調や療養される環境の変化によって、ご本人やご家族の思いも変わることは少なくありません。揺れる気持ちに寄り添いつつ、その時々状況を踏まえて話し合いを重ね、ご本人らしさを大切にするための選択肢をともに考えます。

ご本人がご逝去されたあとも、ご家族の希望があれば関わった多職種とともに振り返りの時間を設けています。

【診療所】（別紙様式11の3）

【令和7年度定例報告用】

在宅療養支援診療所に係る報告書  
（在宅療養実績加算を含む）（令和7年8月1日現在）

保険医療機関コード 0119826

保険医療機関名 くれよん在宅クリニック

在宅療養実績加算の届出の有無

別添1の「第9」の1の(1)  
別添1の「第9」の1の(2)  
別添1の「第9」の1の(3)

在宅療養実績加算1  
在宅療養実績加算2  
届出なし  
※加算の区分にチェックを入れてください。

I. 直近1年間(令和6年8月1日～令和7年7月31日)に在宅療養を担当した患者について

1 平均診療期間	※「平均診療期間」は、患者1人当たりの在宅医療を開始してから平均診療期間を月単位で記録すること。(例)在宅医療を開始してから12ヶ月目の患者1名及び90ヶ月目の患者1名の場合 (12+30)÷2(人)=21ヶ月	( 6 ヶ月 )
2 合計診療患者数		( 253 名 )
【再掲】死亡患者数	①+②+③+④	( 102 名 )
(1) うち医療機関以外での死亡者数	①+②	( 86 名 )
ア うち自宅での死亡者数	①	( 75 名 )
イ うち自宅以外での死亡者数	②	( 11 名 )
(2) うち医療機関での死亡者数	③+④	( 16 名 )
ア うち連携医療機関での死亡者数	③	( 6 名 )
イ うち連携医療機関以外での死亡者数	④	( 10 名 )
超重症児又は準超重症児の患者数 (15歳未満であって、3回以上定期的な訪問診療を実施し、在宅時医学総合管理料又は施設入居時等医学総合管理料を算定したものに限る。)		( 1 名 )

Iの2(1)の「うち医療機関以外での死亡者数」を記入するに当たり、介護老人保健施設等の入所施設で死亡した患者については「イ うち自宅以外での死亡者数」欄へ計上してください。

Iの2(2)の「連携医療機関」とは、事前に緊急時の受入を届出している医療機関であり、在宅支援連携体制についても含むものです。

II. 直近1年間(令和6年8月1日～令和7年7月31日)の訪問診療等の実施回数について

訪問診療等の合計回数	(1) 往診	【再掲】 うち緊急の往診	(2) 訪問診療	(3) 訪問看護 (緊急を含む)
①+②+③ ( 3,065 回 )	① ( 369 回 )	( 139 回 )	② ( 2,696 回 )	③ ( 0 回 )

IIの「うち緊急の往診」については、緊急又は夜間・休日若しくは深夜に行った往診を計上してください。

III. 直近1月間における往診又は訪問診療の状況について(期間:令和7年7月1日～令和7年7月31日)

① 初診、再診、往診又は訪問診療を実施した患者数(外来患者を含む。)	( 132 )名
② 往診又は訪問診療を実施した患者数	( 127 )名
③ 往診又は訪問診療を実施した患者の割合(②/①)	( 96.2 )%

IV.主として往診又は訪問診療を実施する診療所に係る状況(Ⅲの③が95%以上の医療機関は記入すること)

(1) 直近1年間に、訪問診療を開始した患者の紹介(文書によるものに限る。)を受けた保険医療機関 (算出に係る期間:令和6年8月1日~令和7年7月31日)			
	保険医療機関の名称	患者の紹介を行った医師	患者の紹介を受けた日付
①	富山大学附属病院	安藤孝将	2024年12月9日
②	富山市民病院	高嶋勇志	2025年2月5日
③	富山県立中央病院	岩田至子	2024年8月27日
④	富山西総合病院	吉田啓紀	2025年3月27日
⑤	富山赤十字病院	中川俊一郎	2025年3月20日
(2) 直近1月間の診療実績(算出に係る期間:令和7年7月1日~令和7年7月31日)			
①	在宅時医学総合管理料を算定した患者数		118 名
②	施設入居時等医学総合管理料を算定した患者数		10 名
③	①及び②のうち、要介護3以上又は別表第八の二に規定する別に厚生労働大臣が定める状態に該当する患者数		77 名
④	施設入居時等医学総合管理料を算定した患者の割合 ②/(①+②)		8 %
⑤	要介護3又は別表第八の二に規定する別に厚生労働大臣が定める状態に該当する患者の割合 ③/(①+②)		60 %

V.在宅支援連携体制について

1 在宅医療を担当する常勤の医師数	( 6 名 )
2 連携する保険医療機関数	( 2 医療機関 )
以下は機能強化型の在支診のみ回答。	
3 地域ケア会議、在宅医療・介護に関するサービス担当者会議又は病院若しくは介護保険施設等で実施される他職種連携に係る会議への出席回数(直近1年間)	( 35 回 )
4 往診・連絡体制構築のために協力している在宅療養移行加算を算定する診療所	( 0 医療機関 )

Vの「在宅支援連携体制について」を記載するに当たっては、自院を含めた数を記載してください。

1・2については、第9の1(2)に規定する在宅療養支援診療所が記載してください。

3~6については、機能強化型の在宅療養支援診療所のみ記載してください。

# 別紙 3

## 当院の連携実績【訪問看護ステーション】33か所

事業所名	事業所所在地	電話番号	事業者名
1 光風会訪問看護ステーション	〒939-8194 富山市南金屋111	076-411-8112	社会福祉法人 光風会
2 訪問看護ステーションぼぶらサテライト	〒939-2706 富山市婦中町速星398-1	076-466-5028	富山医療生活協同組合
3 アモール訪問看護ステーション	〒939-8216 富山市黒湖北町2丁目7-8 Calme102	076-422-8230	株式会社 アモール
4 訪問看護ステーションまめなけ	〒939-2716 富山市婦中町下岩田1019	076-461-7775	医療法人社団 藤聖会
5 訪問看護ステーション希望のひかり	〒939-2252 富山県富山市上大久保158 1-1	076-461-5511	医療法人社団 中山会
6 訪問看護ステーションゆりかご	〒939-8208 富山市布瀬町南二丁目1番地9	076-461-5771	株式会社 ゆりかご
7 ソフィアメディ訪問看護ステーション富山	〒939-8211 富山市二口町3-1-18	076-461-6401	ソフィアメディ株式会社
8 訪問看護ステーションなないろ	〒930-0962 富山市長江本町18番1号	076-464-6817	株式会社 YUA
9 ナースステーションマーガレット	〒939-8082 富山市小泉町11	076-493-8005	有限会社こいずみエイジ ングクラブ
10 ナーシングケアさくら	〒930-0892 富山市石坂3322-1	076-481-6253	株式会社ifD
11 訪問看護ステーション翼	〒939-8055 富山市下堀7	080-5727-2594	株式会社 コノハ
12 訪問看護ナースソフィアにいかわ	〒938-0012 黒部市出島977ハイムグリンデル201	0765-32-5671	ナースソフィア株式会社
13 訪問看護ステーションなないろ南	〒930-1327 富山市大栗30番11	076-461-6235	株式会社 Y U A
14 訪問看護ステーション呉羽	〒930-0138 富山市呉羽町3732	076-471-6292	TRCサポート株式会社
15 富山赤十字訪問看護ステーション	〒930-0859 富山市牛島本町2-1-58	076-433-2573	日本赤十字社
16 訪問看護ステーションさわやか	〒939-2256 富山市上二杉420番地の2	076-468-8111	医療法人社団 双星会
17 チューリップ訪問看護ステーション	〒930-0974 富山市長江5丁目4番33号	076-413-3822	医療法人社団 親和会
18 富山福祉短期大学訪問看護ステーション	〒939-0341 射水市三ヶ579	0766-55-2941	学校法人 浦山学園
19 医心館 訪問看護ステーション 富山	〒939-8075 富山市今泉185番地1	076-413-5330	株式会社アンビス
20 中新川訪問看護ステーション	〒930-0391 中新川郡上市町法音寺51	076-472-5703	中新川広域行政事務組合
21 在宅福祉総合センターきずな訪問看護ステーション	〒930-0016 富山市柳町1-2-18	076-439-3651	富山医療生活協同組合
22 富山看護協会 訪問看護ステーション ひよどり富山	〒930-0885 富山市鶴島字川原1907-1	076-433-8853	公益社団法人 富山看護協会
23 訪問看護ステーションおうちへ帰ろう	〒930-0936 富山市藤木1632番地 202号	076-492-8841	株式会社YUU
24 おれんじ訪問看護ステーション	〒939-8036 富山市高屋敷65-1	076-413-5575	医療法人社団すまいる
25 訪問看護ステーションアーチ新庄	〒930-0916 富山市向新庄町4丁目14番号48 新庄ヒルズⅡ	090-2374-9627	株式会社ArchUnity
26 ツクイ富山訪問看護ステーション	〒930-0029 富山市本町9-10 大同生命富山ビル6階	076-433-0370	株式会社ツクイ
27 訪問看護ステーションコアラ	〒930-0037 富山市音羽町1丁目4番7号	076-456-4880	株式会社ハートライト
28 結りハビリ訪問看護ステーション	〒939-0341 射水市三ヶ 1525-402号室	0766-73-2719	合同会社 結
29 ソワン訪問看護ステーション	〒939-8251 富山市西荒屋546番地スカイビル1階	076-464-5606	株式会社イン・ケアメント
30 ツクイ富山訪問看護ステーション	〒930-0029 富山市本町9-10 大同生命富山ビル	076-433-0370	株式会社ツクイ
31 みどりえん訪問看護ステーション	〒930-0866 富山市高田70	076-461-4543	西能病院
32 訪問看護ステーションほっぺと富山	廃業		
33 ザンウェルズ訪問看護ステーション	〒939-8093 富山市才覚寺259		株式会社ザンウェルズ

当院の連携実績【居宅介護事業所】77か所

	事業所名称	事業所住所	電話番号	開設者名
1	富山県看護協会ひよどり富山居宅介護支援	富山県富山市鶴島宇川原1907番地の1	076-433-5687	公益社団法人富山県看護協会
2	富山医療生活協同組合在宅福祉総合センタ	富山県富山市婦中町速星398番地1	076-466-5227	富山医療生活協同組合
3	梨雲苑指定居宅介護支援事業所	富山県富山市吉作1725番地	076-436-2002	社会福祉法人梨雲福祉会
4	敬寿苑在宅介護支援センター	富山県富山市今泉西部町1番地の3	076-491-0039	社会福祉法人富山城南会
5	にながわ光風苑	富山県富山市蛸川89番地	076-429-8070	社会福祉法人光風会
6	三寿苑居宅介護支援事業所	富山県富山市大島三丁目177番地	076-492-3014	社会福祉法人三寿会
7	株式会社アポケアとやま	富山県富山市向新庄町四丁目14番48号	076-451-8015	株式会社アポケアとやま
8	千石ケアサービス	富山県富山市千石町五丁目3番7号	076-491-4375	有限会社千石ケアサービス
9	シルバーケア城南居宅介護支援事業所	富山県富山市太郎丸西町一丁目6番6	076-491-5002	医療法人社団城南会
10	チューリップ苑在宅介護支援センター	富山県富山市長江五丁目4番33号	076-494-1378	医療法人社団親和会
11	翠十字会居宅介護支援事業所	富山県富山市上千俣町98番地1	076-429-7764	医療法人社団翠十字会
12	みわ苑居宅介護支援事業所	富山県富山市小中290番地1	076-429-8538	医療法人社団三医会
13	シルバーケア栗山在宅介護支援センター	富山県富山市栗山宇沢下割900番地	076-429-8688	医療法人社団いづみ会
14	医療法人財団博仁会 横田記念病院	富山県富山市中野新町一丁目1番11号	076-425-2800	医療法人財団博仁会 横田記念病院
15	五省会居宅介護支援事業所	富山県富山市秋ヶ島146番地1	076-428-5567	医療法人財団五省会
16	ふなん苑居宅介護支援事業所	富山県富山市石屋237番地	076-422-1200	社会福祉法人富山ふなん会
17	長谷川病院居宅介護支援事業所	富山県富山市星井町二丁目7番40号	076-422-3040	医療法人社団長谷川病院
18	居宅介護支援事業所越中	富山県富山市下新町16番11号	076-482-4221	有限会社福祉の里
19	居宅介護支援事業所ひより	富山県富山市下野1784番地6	076-407-5370	有限会社日和
20	老人介護事業所あさひホーム居宅介護支援	富山県富山市吉作4261番地5	076-427-0780	有限会社朝日ケア
21	とやまケアセンターそよ風	富山県富山市上袋518-1	076-407-1380	株式会社SOYOKAZE
22	ニチイケアセンター富山	富山県富山市下奥井一丁目19番16号	076-431-1620	株式会社ニチイ学館
23	堀川南光風苑	富山県富山市本郷町262番地14	076-413-2011	社会福祉法人光風会
24	ちゅらさん居宅介護支援事業所	富山県富山市上袋712番地	076-494-8281	有限会社あいサポート
25	しみずまち敬寿苑指定居宅介護支援事業所	富山県富山市清水町二丁目6番23号	076-492-6655	社会福祉法人富山城南会
26	ソレイユ居宅介護支援事業所	富山県富山市下堀50番地6	076-425-6207	社会福祉法人堀川南会
27	さいさい居宅介護支援事業所	富山県富山市金屋2332番地	076-405-1510	社会福祉法人梨雲福祉会
28	老人居宅介護支援センターくれは苑	富山県富山市中老田845番地	076-436-7834	社会福祉法人陽光福祉会
29	ツクイ富山	富山県富山市稲荷元町2丁目8番9号 アクトビアヤマ1階	076-431-3133	株式会社ツクイ
30	くまの光風苑	富山県富山市南金屋111番地	076-411-8111	社会福祉法人光風会
31	射水万葉会天正寺サポートセンター	富山県富山市天正寺484番地1	076-411-4040	社会福祉法人射水万葉会
32	ケアサポートにながわ	富山県富山市二俣327番地4	076-428-3333	社会福祉法人富山城南会
33	居宅介護支援センターフィール	富山県富山市黒瀬435番地1	076-413-3730	株式会社フィール
34	居宅介護支援事業所ひかり苑	富山県富山市西田地方町二丁目10番11号	076-461-7111	社会福祉法人富山ふなん会
35	ふくし百選 プランニングあずみ	富山県富山市舟橋南町7番4号	076-432-0057	北電産業株式会社
36	介護相談所ぼんぼこ	富山県富山市上二杉407番地1	076-461-4546	株式会社ぼっとはーと
37	正栄ウエルフェア居宅介護支援事業所	富山県富山市秋吉101番地14	076-491-5514	正栄ウエルフェア株式会社
38	プランセンター マーガレット	富山県富山市小泉町11番地	076-493-8000	有限会社こいずみエイジングくらぶ

39	あざみ居宅介護支援事業所	富山県富山市辰巳町二丁目4番12号	076-493-1477	社会福祉法人三寿会
40	居宅介護支援事業所えがみさんち	富山県富山市八尾町下新町206番地3	076-454-7822	株式会社えがみさんち
41	ふるりの風居宅介護支援事業所	富山県富山市上赤江町一丁目12番6号	076-431-0158	株式会社ビレッジ・フィールド
42	サンウェルズ富山居宅介護支援事業所	富山県富山市根塚町1丁目2-5 BNKビル2階	076-462-6725	株式会社サンウェルズ
43	梨雲苑ゆうゆう指定居宅介護支援事業所	富山県富山市野口南部121番地	436-6541	社会福祉法人梨雲福祉会
44	介護相談センターあやめ	富山県富山市上大久保1308-2	076-461-5514	医療法人社団中山会
45	富山赤十字ケアプラン事業所	富山県富山市牛島本町二丁目1番58号	076-433-2173	日本赤十字社
46	アモール居宅介護支援事業所	富山県富山市黒瀬北町二丁目7番地8	076-461-3776	株式会社アモール
47	佐伯病院居宅介護支援事業所	富山県富山市中川原43番地1	076-425-5170	医療法人社団佐伯 メディカルグループ
48	わん居宅介護支援事業所	富山県富山市権原490番地50	090-1313-9463	株式会社鶴雅
49	うちやま居宅介護支援事業所	富山県富山市田刈屋52番地	076-432-9909	株式会社福祉のうちやま
50	イフディ居宅	富山県富山市黒崎291 コンフォート黒崎2階	076-481-6229	株式会社iD
51	富山西居宅介護支援事業所	富山県富山市婦中町下榎田1019番地	076-461-7180	医療法人社団藤聖会
52	ふくふく居宅介護支援事業所	富山県富山市月岡町四丁目171番地1	076-461-7645	特定非営利活動法人ボエム
53	なないろ居宅介護支援事業所	富山県富山市長江本町18番1号	080-5859-0540	株式会社YUA
54	居宅介護支援事業所えにし	富山県富山市清水元町5番4-203号 ラFINE清水	076-482-5940	合同会社イジユン
55	かたおかケアマネジャー事務所	富山県富山市婦中町響の杜269番地53	070-8976-2131	オフィスカタオカ合同会社
56	のむら居宅介護支援事業所	富山県富山市水橋島等297	076-479-2512	医療法人社団尽誠会
57	もなみ居宅介護支援事業所	富山県富山市太郎丸本町一丁目10番地23	076-461-6633	医療法人社団城南会
58	居宅介護支援事業所金泉寺	富山県富山市手屋三丁目8番40号	076-452-6860	有限会社セルフケアサポート
59	リベロ居宅介護支援事業所	富山県富山市二口町五丁目5番10号ブルーアートA20	076-422-0188	株式会社NKF
60	ケアプランセンターリーフ	富山県富山市下堀7番地	070-8828-5623	株式会社コノハ
61	なないろ南居宅介護支援事業所	富山県富山市大栗30番地11	090-2440-7716	株式会社YUA
62	医心館 居宅介護支援事業所 富山	富山県富山市今泉185番地1	076-413-5330	株式会社アンビス
63	はなさき苑居宅介護支援事業所	富山市花崎80番地	076-483-3111	社会福祉法人大山会
64	太陽苑居宅介護支援事業所	富山県富山市新村87番地2	076-468-3912	社会福祉法人千寿会
65	おおやま居宅介護支援センター	富山市花崎85番地	076-483-3311	医療法人社団東方会
66	大沢野クリニック居宅介護支援センター	富山市上二杉420番地2	076-468-8113	医療法人社団双星会
67	ささづ苑居宅介護支援センター	富山市下夕林237番地	076-467-1497	社会福祉法人おおさわの福祉会
68	喜寿苑居宅介護支援事業所	富山市婦中町塚原122番地	076-466-3564	社会福祉法人誠心会
69	豊佳苑居宅介護支援センター	富山市婦中町萩島665番地1	076-466-9000	医療法人社団親和会
70	八尾居宅介護支援事業所	富山市八尾町福島七丁目42番地	076-455-8050	医療法人社団藤聖会
71	JAあおば居宅介護支援センター	富山県富山市八尾町黒田2702-1	076-454-3106	あおば農業協同組合
72	ニチイケアセンター婦中	富山市婦中町上田島32番地2	076-466-0701	株式会社ニチイ学館
73	富山総合福祉研究所	富山市上大久保618番地47	076-468-9123	合資会社富山総合福祉研究所
74	ふるさと敬寿苑居宅介護支援事業所	富山市婦中町羽根1092番地2	076-469-1001	社会福祉法人富山城南会
75	椿寿荘居宅介護支援事業所	富山市八尾町奥田80番地	076-455-3807	社会福祉法人慶寿会
76	萩野医院居宅介護支援センター	富山県富山市八尾町福島四丁目71番地	076-455-1881	医療法人社団 萩野医院
77	一期一会	富山県中新川郡立山町米沢	076-463-6639	株式会社まんでん

当院の連携実績【包括支援センター】 13か所

事業所名	事業所所在地	電話番号
1 呉羽地域包括支援センター	〒930-0142 富山市吉作1725 梨雲苑内	076-436-2117
2 神明・五福地域包括支援センター	〒930-0885 富山市鶴島字川原1907-1 富山県看護協会内	076-433-8857
3 愛宕・安野屋地域包括支援センター	〒930-0859 富山市牛島本町2丁目1-58 富山赤十字病院内	076-433-2405
4 東部・山室地域包括支援センター	〒930-0974 富山市長江5丁目4-33 チューリップ長江病院内	076-494-1220
5 堀川・光陽地域包括支援センター	〒939-8281 富山市今泉西部町1-3 敬寿苑内	076-493-9111
6 蟻川地域包括支援センター	〒939-8222 富山市蟻川89 にながわ光風苑内	076-429-6602
7 堀川南地域包括支援センター	〒939-8045 富山市本郷町262-14 堀川南光風苑内	076-411-7373
8 太田地域包括支援センター	〒939-8121 富山市石屋237 ふなん苑内	076-422-3283
9 月岡地域包括支援センター	〒939-8134 富山市上千俵町98-1 富山老人保健施設内	076-429-7151
10 新保・熊野地域包括支援センター	〒939-8178 富山市栗山字沢下割900 シルバーケア栗山内	076-429-6676
11 大沢野・細入地域包括支援センター	〒939-2226 富山市下夕林237 ささづ苑かすが内	076-467-3590
12 大久保・船峠地域包括支援センター	〒939-2251 富山市下大久保1530-1 ささづ苑おおくぼ拠点内	076-468-8180
13 大山地域包括支援センター	〒930-1326 富山市花崎80 はなさき苑内	076-483-4188

当院の連携実績【薬局】 57か所

	事業所名	事業所所在地	電話番号
1	アイン薬局富山市民病院前店	富山市今泉北部町1-5	076-493-1706
2	アイン薬局富山住吉店	富山市住吉町1-5-23	076-494-1515
3	アイン薬局富山大学病院前店	富山市杉谷106-1	076-436-2352
4	アイン薬局富山西店	富山市婦中町下轡田1019	076-464-3943
5	あおば薬局堀店	富山市堀208	076-491-6012
6	あねくら薬局	富山市呉羽町6203-8	076-427-2655
7	一番町薬局	富山市一番町4番17号	076-494-1313
8	ウエルシア調剤薬局大沢野店	富山市上大久保牛ヶ花割1586-3	076-468-0261
9	ウエルシア薬局富山赤田店	富山市赤田790番地1	076-425-1511
10	ウエルシア薬局富山大泉店	富山市大泉町2-2-1	076-420-3878
11	鵜坂わだ薬局	富山市婦中町分田76-1	076-482-6414
12	M薬局	富山市五福2582-4	076-471-0318
12	クスリのアオキ大沢野薬局	富山市上大久保1050番地1	076-468-8688
14	クスリのアオキ西長江薬局	富山市西長江四丁目1番47号	076-492-2501
15	クスリのアオキ根塚薬局	富山市根塚町3丁目10番5号	076-492-1323
16	クスリのアオキ藤木薬局	富山市藤木1870番地1	076-424-6616
17	クスリのアオキ赤田店	富山市赤田745	076-420-0881
18	クスリのアオキ下大久保薬局	富山市下大久保1095-1	076-461-5723
19	蔵薬局	富山市上千俵町562-2	076-428-9696
20	グリーン今泉薬局	富山市今泉302-1	076-420-1101
21	グリーン辰巳町薬局	富山市辰巳町2丁目5-6	076-481-6508
22	クローバーうさか薬局	富山市婦中町下轡田663-1	076-464-9844
23	五福しらとり薬局	富山市五福1368番1	076-411-6506
24	五福薬局	富山市高田119番1	076-491-5298
25	そうごう薬局布瀬店	富山市布瀬本町13番地10	076-420-8393
26	高屋敷はなの木薬局	富山市高屋敷65番地3	076-464-3933
27	たちいで薬局	富山市西長江1-1-14	076-464-5337
28	たんぼぼ薬局不二越店	富山市東石金町11番62号	076-421-1051

29	たんぼぼ薬局八尾店	富山市八尾町福島7-42	076-454-4841
30	チューリップ大泉本町薬局	富山市大泉本町2-3-15	076-420-5105
31	チューリップ大沢野薬局	富山市上二杉610番地	076-468-9161
32	チューリップ大山薬局	富山市花崎86-2	076-461-0066
33	チューリップ富山南薬局	富山市上袋353	076-481-6804
34	チューリップ長江中央薬局	富山市西長江3丁目1-7	076-495-8722
35	チューリップ西中野薬局	富山市西中野本町5-15フェイスビル1F	076-461-5445
36	チューリップ山室薬局	富山市山室43-9	076-493-8655
37	富山総合薬局	富山市今泉北部町1-1	076-420-3995
38	西尾薬局 婦中店	富山市婦中町板倉462-3	076-466-6388
39	西尾薬局 富崎店	富山市婦中町富崎1017-3	076-461-7161
40	はなの木薬局アピタ富山店	富山市上袋100アピタ富山店1階	076-495-3210
41	ひこ薬局	富山市赤田776-5	076-420-5750
42	フジムラ薬局	富山市上大久保1893番地1	076-467-0438
43	富南薬局	富山市悪王寺43-2	076-464-5781
44	ふれあい豊田薬局	富山市豊田町1-1-7	076-443-9025
45	ふれあい薬局千石町店	富山市千石町2-8-1	076-422-3751
46	フロンティア薬局富山中央店	富山市西長江1丁目6-37	076-425-3211
47	星井町薬局	富山市星井町2丁目7-39	076-420-8193
48	本郷はなの木薬局	富山市本郷町3区198-3	076-495-8366
49	南ヶ丘グリーン薬局	富山市月岡町6丁目48-2	076-428-5740
50	薬局あこーれ	富山市荒川2丁目3-1	076-471-5186
51	八尾せせらぎ薬局	富山市八尾町福島3-134	076-413-5170
52	薬局あるこ	富山市本郷町233-2	076-461-6836
53	V・drug掛尾南薬局	富山市掛尾56-3	076-464-3931
54	V・drug富山太郎丸薬局	富山市太郎丸本町4-2-5	076-420-3958
55	V・drugもえぎ調剤薬局	富山市大町2区1-4	076-491-4194
56	一番町薬局	富山市一番町4番17号	076-494-1313
57	赤田かがやき薬局	富山市赤田851-10	076-461-7572

## 当院の連携実績

### 【サービス付き高齢者住宅】3か所

	事業所名	事業所所在地	電話番号	事業者名
1	(旧)興南の家 (現)ありがとうホーム興南	〒939-8222 富山市蜷川11-6	076-428-1006	株式会社ミタホーム
2	コンフォート黒崎	〒939-8214 富山市黒崎291	076-481-6270	株式会社iFD
3	太陽のプリズム西荒屋	富山市西荒屋990	076-482-5690	株式会社サンウェルズ

### 【有料老人ホーム】4か所

	事業所名	事業所所在地	電話番号	事業者名
1	有料老人ホームなないろ	〒930-0962 富山市長江本町18-1	076-493-7716	株式会社YUA
2	住宅型有料老人ホーム虹の丘 たてやま	〒903-3265 中新川郡立山町米沢44-14	076-462-9366	株式会社日本 エコ・ケア・サービス
3	太陽のプリズム才覚寺	〒939-8263 富山市才覚寺259	076-482-6543	株式会社サンウェルズ
4	医心館富山	〒939-8075 富山市今泉185-1	076-413-5330	株式会社アンビス ホールディングス

### 【グループホーム】4か所

	事業所名	事業所所在地	電話番号	事業者名
1	グループホーム利田の家	〒930-0275 中新川郡立山町利田672-12	076-482-5613	株式会社URIP
2	グループホーム日和野	〒939-8222 富山市下野1784-6	076-433-1280	有限会社日和
3	グループホーム山室の家	〒939-8006 富山市山室63	076-420-3333	株式会社URIP
4	ひより	〒939-8222 富山市蜷川11-11	076-428-2255	有限会社日和

### 【看護小規模多機能型居宅介護】1か所

	事業所名	事業所所在地	電話番号	事業者名
1	ナーシングホーム希望のひかり	〒939-2252 富山市上大久保1581-1	076-461-5511	医療法人社団中山会

### 【多機能型居宅介護】2か所

	事業所名	事業所所在地	電話番号	事業者名
1	ケアコミュニティにながわ	〒939-8185 富山市二俣327	076-428-3336	社会福祉法人 富山城南会
2	あさひホーム	〒930-0103 富山市北代189	076-427-0770	有限会社朝日ケア

当院の連携実績【公的病院・民間病院】37か所

	病院名	所在地	電話番号	紹介依頼件数
1	富山県立富山市民病院	〒939-8511 富山市今泉北部町2-1	076-422-1112	165
2	富山大学附属病院	〒930-0914 富山市杉谷2630	076-434-2315	139
3	富山県立中央病院	〒930-8550 富山市西長江2-2-78	076-424-1531	115
4	富山赤十字病院	〒930-0859 富山市牛島本町2-1-58	076-444-2222	53
5	富山西総合病院	〒939-2716 富山市婦中町下嚮田1019	076-461-7700	34
6	みなみの星病院	〒939-8185 富山市二俣382	076-428-1373	19
7	富山西リハビリテーション病院	〒939-2716 富山市婦中町下嚮田1010	076-461-5175	10
8	富山県済生会富山病院	〒931-8533 富山市楠木33-1	076-437-1111	8
9	金沢大学附属病院	〒920-8641 石川県金沢市宝町13-1	076-265-2000	8
10	八尾総合病院(現八尾クリニック)			7
11	富山まちなか病院	〒930-8527 富山市鹿島町2丁目2番29号	076-423-7727	5
12	アリベンリハビリテーション病院	〒931-8442 富山市楠木300	076-438-7770	5
13	いま泉病院	〒939-8075 富山市今泉220		5
14	藤木病院	〒930-0261 中新川郡立山町大石原225	076-425-1166	5
15	チューリップ長江病院	〒930-0974 富山市長江5丁目4-33	076-494-1266	4
16	西能みなみ病院	〒939-8252 富山市秋ヶ島145-1	076-428-2373	4
17	横田記念病院	〒939-8085 富山市中野新町1-1-11	076-425-2800	4
18	不二越病院	〒930-0964 富山市東石金町11-65	076-424-2881	3
19	真正会富山病院	〒939-0243 射水市下若89-10	0766-52-2156	2
20	栗山病院	〒939-8137 富山市開発133	076-429-0203	2
21	うおざきファミリー病院	〒930-0066 富山市千石町6-3-7	076-423-7722	2
22	おおやま病院	〒930-1326 富山市花崎85	076-483-3311	2
23	富山県リハビリテーション病院・こども支援センター	〒931-8517 富山市下飯野36	076-438-2233	2
24	誠友病院	〒939-8134 富山市上千俣町103	076-429-6677	2
25	厚生連滑川病院	〒936-8585 滑川市常盤町119	076-475-1000	1

26	藤の木病院	〒930-0944 富山市開261	076-424-0101	1
28	西能病院	〒930-0866 富山市高田70	076-422-2211	1
29	北聖病院	〒930-0814 富山市下富居2丁目1番5号	076-441-5910	1
30	富山城南病院	〒939-8272 富山市太郎丸本町1丁目8-1	076-491-3366	1
31	南砺市民病院	〒932-0211 南砺市井波938	076-382-1475	1
32	富山県済生会高岡病院	〒933-0816 高岡市二塚387-1	076-621-0570	1
33	桜井病院	〒939-8056 富山市上堀30	076-425-2070	1
34	石川県済生会金沢病院	〒920-0353 石川県金沢市赤土町二13-6	076-266-1060	1
35	高岡市民病院	〒933-8550 高岡市宝町4-1	0766-23-0204	1
36	公立昭和病院	〒187-0002 東京都小平市花小金井8丁目1-1	042-461-0052	1
37	国立がん研究センター中央病院	〒104-0045 東京都中央区築地5丁目1-1	03-3542-2511	1

# 富山圏域における 医療提供の現状と将来推計

令和8年2月25日

---

富山大学附属病院 病院長特別補佐（経営担当）

地域医療総合支援学講座 客員准教授

小林大介      [kobadai@med.u-toyama.ac.jp](mailto:kobadai@med.u-toyama.ac.jp)  
[projectt@med.u-toyama.ac.jp](mailto:projectt@med.u-toyama.ac.jp)

データから  
見る富山圏  
地域の医療と  
将来推計

今回はデータ分析事業で収集したDPCデータ（R7年度上期分）と、国保連合会からの収集のKDBデータの一部を基にした分析結果をお示しする

# 患者移動状況 (R7年度上期DPCデータから)

新川圏域

新川圏域  
居住患者

	手術の有無	入院先施設所在地											総計	圏域内入院割合	圏域外流出割合			
		新川				富山			高岡			砺波			富山	高岡	砺波	
		魚津市	黒部市	入善町	朝日町	富山市	滑川市	上市町	高岡市	氷見市	射水市							砺波市
01	神経系疾患	無	213	141	109	52	64	2	1	2				584	88.2%	11.5%	0.3%	0.0%
		有	12	32	1		15							60	75.0%	25.0%	0.0%	0.0%
02	眼科系疾患	無	1	3		105	5							114	95.6%	4.4%	0.0%	0.0%
		有	97	239		309	130	24				20		819	78.8%	18.8%	2.4%	0.0%
03	耳鼻咽喉科系疾患	無	48	83	2	20	12	1						166	92.2%	7.8%	0.0%	0.0%
		有		137			25					2	1	165	83.0%	15.2%	1.2%	0.6%
04	呼吸器系疾患	無	234	380	5	106	51	3	1	3				783	92.6%	7.0%	0.4%	0.0%
		有	8	46		3	14							71	80.3%	19.7%	0.0%	0.0%
05	循環器系疾患	無	146	207	4	68	43	2		1				471	90.2%	9.6%	0.2%	0.0%
		有	36	99		7	129		1	16				288	49.3%	45.1%	5.6%	0.0%
06	消化器系疾患、肝臓・胆道・膵臓疾患	無	229	407	4	106	64	3	1	1				815	91.5%	8.3%	0.1%	0.0%
		有	165	372	1	96	120	20		2		5		781	81.2%	17.9%	0.9%	0.0%
07	筋骨格系疾患	無	37	60	12	37	9	1	1	1				158	92.4%	7.0%	0.6%	0.0%
		有	39	189		23	69	7		20				347	72.3%	21.9%	5.8%	0.0%
08	皮膚・皮下組織の疾患	無	33	71		27	23			1				155	84.5%	14.8%	0.6%	0.0%
		有	9	11		2	3							25	88.0%	12.0%	0.0%	0.0%
09	乳房の疾患	無	3	15			1							19	94.7%	5.3%	0.0%	0.0%
		有	9	24		5	19	1						58	65.5%	34.5%	0.0%	0.0%
10	内分泌・栄養・代謝に関する疾患	無	90	142	1	54	14	1	2			1		305	94.1%	5.6%	0.3%	0.0%
		有	2	17		4	7							30	76.7%	23.3%	0.0%	0.0%
11	腎・尿路系疾患及び男性生殖系疾患	無	136	218		74	40	2		1				471	90.9%	8.9%	0.2%	0.0%
		有	69	136		17	38				1			261	85.1%	14.6%	0.4%	0.0%
12	女性生殖系疾患及び産褥期疾患・異常妊娠分娩	無	1	88		1	27							117	76.9%	23.1%	0.0%	0.0%
		有	4	140			45						1	190	75.8%	23.7%	0.0%	0.5%
13	血液・造血器・免疫臓器の疾患	無	20	120		14	58							212	72.6%	27.4%	0.0%	0.0%
		有	3	18		1	13							35	62.9%	37.1%	0.0%	0.0%
14	新生児疾患、先天性奇形	無	1	74			16			1				92	81.5%	17.4%	1.1%	0.0%
		有		9			17							26	34.6%	65.4%	0.0%	0.0%
15	小児疾患	無		28			2							30	93.3%	6.7%	0.0%	0.0%
		有		1										1	100.0%	0.0%	0.0%	0.0%
16	外傷・熱傷・中毒	無	184	170	33	80	15	10	1			1	2	496	94.2%	5.2%	0.6%	0.0%
		有	114	174		80	17	10		6				401	91.8%	6.7%	1.5%	0.0%
17	精神疾患	無	46	1		11	24		5	1				88	65.9%	33.0%	1.1%	0.0%
		有					2							2	0.0%	100.0%	0.0%	0.0%
18	その他	無	52	99		21	16	2						190	90.5%	9.5%	0.0%	0.0%
		有	20	12		11	12			1				56	76.8%	21.4%	1.8%	0.0%
小計		無	1,474	2,307	170	776	484	27	12	12	1	3	0	5,266	89.8%	9.9%	0.3%	0.0%
		有	587	1,656	2	558	675	62	1	45	1	27	2	3,616	77.5%	20.4%	2.0%	0.1%
総計			2,061	3,963	172	1,334	1,159	89	13	57	2	30	2	8,882	84.8%	14.2%	1.0%	0.0%

# 患者移動状況 (R7年度上期DPCデータから)

高岡圏域

高岡圏域  
居住患者

	手術の有無	入院先施設所在地												総計	圏域内入院割合	圏域外流出割合			
		新川			富山			高岡			砺波					新川	富山	砺波	
		魚津市	黒部市	朝日町	富山市	滑川市	上市町	高岡市	氷見市	射水市	砺波市	小矢部市	南砺市						
01	神経系疾患	無			137			595	99	79	15	4	2	931	83.0%	0.0%	14.7%	2.3%	
		有			45			71	9	8	6			139	63.3%	0.0%	32.4%	4.3%	
02	眼科系疾患	無						16		3				19	100.0%	0.0%	0.0%	0.0%	
		有			138	1		839	159	813	8			1,958	92.5%	0.0%	7.1%	0.4%	
03	耳鼻咽喉科系疾患	無	1		34			262	52	85	5	3		442	90.3%	0.2%	7.7%	1.8%	
		有			37			120	24	70				251	85.3%	0.0%	14.7%	0.0%	
04	呼吸器系疾患	無		1	144			1171	187	204	15	13	2	1,737	89.9%	0.1%	8.3%	1.7%	
		有			53			121	6	6	1	4		191	69.6%	0.0%	27.7%	2.6%	
05	循環器系疾患	無			58			767	120	87	18	1		1,051	92.7%	0.0%	5.5%	1.8%	
		有			150			725	35	21	11			942	82.9%	0.0%	15.9%	1.2%	
06	消化器系疾患、肝臓・胆道・膵臓疾患	無			169			985	162	206	16	10	2	1,550	87.3%	0.0%	10.9%	1.8%	
		有			277	1	1	1601	246	276	41	4	1	2,448	86.7%	0.0%	11.4%	1.9%	
07	筋骨格系疾患	無	1		62			207	45	39		4		358	81.3%	0.3%	17.3%	1.1%	
		有			143			591	32	93	4	1	1	865	82.8%	0.0%	16.5%	0.7%	
08	皮膚・皮下組織の疾患	無			43			114	24	33	4			218	78.4%	0.0%	19.7%	1.8%	
		有			9			38	5	9	1			62	83.9%	0.0%	14.5%	1.6%	
09	乳房の疾患	無			4			19	1	2	1			27	81.5%	0.0%	14.8%	3.7%	
		有			18			86		24	4			132	83.3%	0.0%	13.6%	3.0%	
10	内分泌・栄養・代謝に関する疾患	無			43			333	79	59	9	2		525	89.7%	0.0%	8.2%	2.1%	
		有			16			29	2	12				59	72.9%	0.0%	27.1%	0.0%	
11	腎・尿路系疾患及び男性生殖器系疾患	無	3		76			604	89	137	16	3	1	929	89.3%	0.3%	8.2%	2.2%	
		有	3		79			419	57	56	18	2	1	635	83.8%	0.5%	12.4%	3.3%	
12	女性生殖器系疾患及び産褥期疾患・異常妊娠分娩	無			89			94	2	3	6			194	51.0%	0.0%	45.9%	3.1%	
		有		1	150			243	1		6	1		402	60.7%	0.2%	37.3%	1.7%	
13	血液・造血器・免疫臓器の疾患	無			114			246	16	24	14			414	69.1%	0.0%	27.5%	3.4%	
		有			18			27	2	1	1	1		50	60.0%	0.0%	36.0%	4.0%	
14	新生児疾患、先天性奇形	無		1	75			89			4			169	52.7%	0.6%	44.4%	2.4%	
		有			43			13		2	3			61	24.6%	0.0%	70.5%	4.9%	
15	小児疾患	無			9			46	1		1			57	82.5%	0.0%	15.8%	1.8%	
		有												-	-	-	-		
16	外傷・熱傷・中毒	無	1		38			546	146	141	10	6	1	891	93.5%	0.2%	4.4%	1.9%	
		有		1	85			591	153	187	22	8	1	1,048	88.8%	0.0%	8.2%	3.0%	
17	精神疾患	無	1		44			65	5	2	12			129	55.8%	0.8%	34.1%	9.3%	
		有						1						1	100.0%	0.0%	0.0%	0.0%	
18	その他	無			16			237	34	45	4	1		337	93.8%	0.0%	4.7%	1.5%	
		有			9			69	1	10	1			90	88.9%	0.0%	10.0%	1.1%	
小計		無	7	2	1	1,155	0	1	6,396	1,062	1,149	150	47	8	9,978	86.3%	0.1%	11.6%	2.1%
		有	3	1	0	1,270	2	2	5,584	732	1,588	127	21	4	9,334	84.7%	0.0%	13.6%	1.6%
総計			10	3	1	2,425	2	3	11,980	1,794	2,737	277	68	12	19,312	85.5%	0.1%	12.6%	1.8%

# 患者移動状況 (R7年度上期DPCデータから)

砺波圏域

砺波圏域  
居住患者

	手術の有無	入院先施設所在地										総計	圏域内入院割合			圏域外流出割合		
		新川		富山		高岡			砺波				圏域内入院割合	圏域外流出割合				
		魚津市	黒部市	富山市	上市町	高岡市	氷見市	射水市	砺波市	小矢部市	南砺市			新川	富山	高岡		
01	神経系疾患	無		27		41		1	224	28	129	450	84.7%	0.0%	6.0%	9.3%		
		有		12		3			51	2	10	78	80.8%	0.0%	15.4%	3.8%		
02	眼科系疾患	無		1				2	1			4	25.0%	0.0%	25.0%	50.0%		
		有		29		62		143	111	12	110	467	49.9%	0.0%	6.2%	43.9%		
03	耳鼻咽喉科系疾患	無		2		21			96	23	35	177	87.0%	0.0%	1.1%	11.9%		
		有		5		6		6	59	2		78	78.2%	0.0%	6.4%	15.4%		
04	呼吸器系疾患	無		14	1	105		1	241	102	236	700	82.7%	0.0%	2.1%	15.1%		
		有		13		14			7	35	22	91	70.3%	0.0%	14.3%	15.4%		
05	循環器系疾患	無		23		40			195	36	97	391	83.9%	0.0%	5.9%	10.2%		
		有		58		89			92	2	4	245	40.0%	0.0%	23.7%	36.3%		
06	消化器系疾患、肝臓・胆道・膵臓疾患	無	1	32		34	1		292	79	222	661	89.7%	0.2%	4.8%	5.3%		
		有		77		84		8	405	40	170	784	78.4%	0.0%	9.8%	11.7%		
07	筋骨格系疾患	無		9	1	10		1	38	12	47	118	82.2%	0.0%	8.5%	9.3%		
		有		23	1	65		8	93	6	45	241	59.8%	0.0%	10.0%	30.3%		
08	皮膚・皮下組織の疾患	無		2				1	63	22	35	123	97.6%	0.0%	1.6%	0.8%		
		有		2				1	24	2	4	33	90.9%	0.0%	6.1%	3.0%		
09	乳房の疾患	無		1		3			5	1	6	16	75.0%	0.0%	6.3%	18.8%		
		有		6		13			32	2	4	57	66.7%	0.0%	10.5%	22.8%		
10	内分泌・栄養・代謝に関する疾患	無	1	5		7			56	52	64	185	93.0%	0.5%	2.7%	3.8%		
		有		4		2			17	1	3	27	77.8%	0.0%	14.8%	7.4%		
11	腎・尿路系疾患及び男性生殖器系疾患	無		2		17			204	47	119	389	95.1%	0.0%	0.5%	4.4%		
		有	2	8		19			166	26	27	248	88.3%	0.8%	3.2%	7.7%		
12	女性生殖器系疾患及び産褥期疾患・異常妊娠分娩	無		27		8			25	7	2	69	49.3%	0.0%	39.1%	11.6%		
		有		1	22	26			104			153	68.0%	0.7%	14.4%	17.0%		
13	血液・造血器・免疫臓器の疾患	無		20		16			100	6	48	190	81.1%	0.0%	10.5%	8.4%		
		有		2					13		7	22	90.9%	0.0%	9.1%	0.0%		
14	新生児疾患、先天性奇形	無	1	15		13			21			50	42.0%	2.0%	30.0%	26.0%		
		有		18		3		1	8			30	26.7%	0.0%	60.0%	13.3%		
15	小児疾患	無				2			27			29	93.1%	0.0%	0.0%	6.9%		
		有										0	-	-	-	-		
16	外傷・熱傷・中毒	無	1	3		18		1	132	96	198	449	94.9%	0.2%	0.7%	4.2%		
		有		12		25	1	4	277	42	93	454	90.7%	0.0%	2.6%	6.6%		
17	精神疾患	無		5					46		11	62	91.9%	0.0%	8.1%	0.0%		
		有							2		1	3	100.0%	0.0%	0.0%	0.0%		
18	その他	無		1		7		1	73	18	64	164	94.5%	0.0%	0.6%	4.9%		
		有		3		4			18	6	6	37	81.1%	0.0%	8.1%	10.8%		
小計		無	1	3	189	2	342	1	8	1,839	529	1,313	4,227	87.1%	0.1%	4.5%	8.3%	
		有	2	1	294	1	415	1	171	1,479	178	506	3,048	71.0%	0.1%	9.7%	19.3%	
総計			3	4	483	3	757	2	179	3,318	707	1,819	7,275	80.3%	0.1%	6.7%	12.9%	

# 患者移動状況 (R7年度上期DPCデータから)

富山圏域

富山圏域  
居住患者

	手術の有無	入院先施設所在地													総計	圏域内入院割合	圏域外流出割合				
		新川				富山			高岡			砺波					新川	高岡	砺波		
		魚津市	黒部市	入善町	朝日町	富山市	滑川市	上市町	高岡市	氷見市	射水市	砺波市	小矢部市	南砺市							
01	神経系疾患	無	14	1	2		1506	35	54	1			3	3		1	1,620	98.5%	1.0%	0.2%	0.2%
		有		2			243	4		1							250	98.8%	0.8%	0.4%	0.0%
02	眼科系疾患	無		1			30						3				34	88.2%	2.9%	8.8%	0.0%
		有	5	2			1537	134	81	4			165				1,928	90.9%	0.4%	8.8%	0.0%
03	耳鼻咽喉科系疾患	無	6	6			704	28	29	1			6				780	97.6%	1.5%	0.9%	0.0%
		有		8			394		1				11				414	95.4%	1.9%	2.7%	0.0%
04	呼吸器系疾患	無	6	5		1	2576	131	118	5			8	2		1	2,853	99.0%	0.4%	0.5%	0.1%
		有					294	7	6	1					1		309	99.4%	0.0%	0.3%	0.3%
05	循環器系疾患	無	11	2			1282	58	56	9			2	1	1	1	1,423	98.1%	0.9%	0.8%	0.2%
		有	3	2			1279			1	42						1,327	96.5%	0.4%	3.2%	0.0%
06	消化器系疾患、肝臓・胆道・膵臓疾患	無	8	4		1	2082	115	104	9	2		5	3		1	2,334	98.6%	0.6%	0.7%	0.2%
		有	5	4			2459	206	109	8			23	7		1	2,822	98.3%	0.3%	1.1%	0.3%
07	筋骨格系疾患	無	4				513	46	18	2			1				584	98.8%	0.7%	0.5%	0.0%
		有	2	4			1021	45	62	81			5				1,220	92.5%	0.5%	7.0%	0.0%
08	皮膚・皮下組織の疾患	無	1				475	23	18	1			4				522	98.9%	0.2%	1.0%	0.0%
		有	1				109	5	4				1				120	98.3%	0.8%	0.8%	0.0%
09	乳房の疾患	無					41	6	1								48	100.0%	0.0%	0.0%	0.0%
		有					231	7		1			3				242	98.3%	0.0%	1.7%	0.0%
10	内分泌・栄養・代謝に関する疾患	無	5	4			711	61	62	1			2				846	98.6%	1.1%	0.4%	0.0%
		有		1			95	5	1				2				104	97.1%	1.0%	1.9%	0.0%
11	腎・尿路系疾患及び男性生殖系疾患	無	10	2			1289	68	63	6			6	1			1,445	98.3%	0.8%	0.8%	0.1%
		有	9	6			820	16	3	6			1				861	97.4%	1.7%	0.8%	0.0%
12	女性生殖系疾患及び産褥期疾患・異常妊娠分娩	無	1	10			409	1	5	1				1			428	97.0%	2.6%	0.2%	0.2%
		有		14			732	3	9	5				3			766	97.1%	1.8%	0.7%	0.4%
13	血液・造血器・免疫臓器の疾患	無	1	1			764	15	12	1				1			795	99.5%	0.3%	0.1%	0.1%
		有					131	1		1							133	99.2%	0.0%	0.8%	0.0%
14	新生児疾患、先天性奇形	無		7			358				2						367	97.5%	1.9%	0.5%	0.0%
		有		1			121	2									124	99.2%	0.8%	0.0%	0.0%
15	小児疾患	無		1			141										142	99.3%	0.7%	0.0%	0.0%
		有					2										2	100.0%	0.0%	0.0%	0.0%
16	外傷・熱傷・中毒	無	13	6			1129	90	53	6			4	6		1	1,308	97.2%	1.5%	0.8%	0.5%
		有	6	6			1217	93	66	13			17	2		1	1,421	96.8%	0.8%	2.1%	0.2%
17	精神疾患	無	3	1			253	2	27								286	98.6%	1.4%	0.0%	0.0%
		有					12		1								13	100.0%	0.0%	0.0%	0.0%
18	その他	無	1	2			514	37	33	1							588	99.3%	0.5%	0.2%	0.0%
		有	3				171	8	4	2			1				189	96.8%	1.6%	1.6%	0.0%
小計		無	84	53	2	2	14,777	716	653	46	2	44	18	1	5	16,403	98.4%	0.9%	0.6%	0.1%	
		有	34	50	0	0	10,868	536	348	165	0	229	12	1	2	12,245	96.0%	0.7%	3.2%	0.1%	
総計			118	103	2	2	25,645	1,252	1,001	211	2	273	30	2	7	28,648	97.4%	0.8%	1.7%	0.1%	

# 患者移動状況 (R7年度上期DPCデータから)

富山市患

**富山市  
居住患者**

病種	手術の有無	入院先施設所在地													総計	市内入院割合	圏域内入院割合
		新川				富山			高岡			砺波					
		魚津市	黒部市	入善町	朝日町	富山市	滑川市	上市町	高岡市	氷見市	射水市	砺波市	小矢部市	南砺市			
01 神経系疾患	無	3		1		1,289	2	3	1		3	3		1	1,306	98.7%	99.1%
	有					212	1		1						214	99.1%	99.5%
02 眼科系疾患	無					27					3				30	90.0%	90.0%
	有					1,349	21		4		152				1,526	88.4%	89.8%
03 耳鼻咽喉科系疾患	無	1				629	4		1		6				641	98.1%	98.8%
	有		1			338					11				350	96.6%	96.6%
04 呼吸器系疾患	無	2	1		1	2,323	12	5	4		8	2		1	2,359	98.5%	99.2%
	有					257	3		1				1		262	98.1%	99.2%
05 循環器系疾患	無	3	2			1,137	11	2	9		2	1	1	1	1,169	97.3%	98.4%
	有					1,095		1	37						1,133	96.6%	96.7%
06 消化器系疾患、肝臓・胆道・膵臓疾患	無	3	2		1	1,844	11	1	4	2	5	3			1,876	98.3%	98.9%
	有	2				2,165	19	2	7		21	7			2,223	97.4%	98.3%
07 筋骨格系疾患	無	2				483	3	2	1						491	98.4%	99.4%
	有	1	2			895	6	11	69		4				988	90.6%	92.3%
08 皮膚・皮下組織の疾患	無					436	4		1		4				445	98.0%	98.9%
	有					98	1				1				100	98.0%	99.0%
09 乳房の疾患	無					36	1								37	97.3%	100.0%
	有					188	1		1		3				193	97.4%	97.9%
10 内分泌・栄養・代謝に関する疾患	無	3				606	9	2	1		2				623	97.3%	99.0%
	有					78	2				2				82	95.1%	97.6%
11 腎・尿路系疾患及び男性生殖器系疾患	無		1			1,141	4	3	6		6				1,161	98.3%	98.9%
	有	2				689	2		5		1				699	98.6%	98.9%
12 女性生殖器系疾患及び産褥期疾患・異常妊娠分娩	無		2			352		1	1			1			357	98.6%	98.9%
	有		2			640	1	1	3			3			650	98.5%	98.8%
13 血液・造血器・免疫臓器の疾患	無					642	1					1			644	99.7%	99.8%
	有					106			1						107	99.1%	99.1%
14 新生児疾患、先天性奇形	無					320			1						321	99.7%	99.7%
	有					102									102	100.0%	100.0%
15 小児疾患	無					119									119	100.0%	100.0%
	有					2									2	100.0%	100.0%
16 外傷・熱傷・中毒	無	4	2			1,028	19	7	5		4	5		1	1,075	95.6%	98.0%
	有	1	4			1,098	14	4	13		16	2		1	1,153	95.2%	96.8%
17 精神疾患	無	1	1			229		6							237	96.6%	99.2%
	有					11		1							12	91.7%	100.0%
18 その他	無		1			469	3	1	1						475	98.7%	99.6%
	有					146	1	2	2		1				152	96.1%	98.0%
小計	無	22	12	1	2	13,110	84	33	36	2	43	16	1	4	13,366	98.1%	99.0%
	有	6	9	0	0	9,469	72	22	144	0	212	12	1	1	9,948	95.2%	96.1%
総計		28	21	1	2	22,579	156	55	180	2	255	28	2	5	23,314	96.8%	97.8%

# 患者移動状況 (R7年度上期DPCデータから)

## 滑川市 居住患者

滑川市患者受療行動

補填MDC	手術の有無	入院先施設所在地								総計	市内入院割合	圏域内入院割合
		新川		富山			高岡		砺波			
		魚津市	黒部市	富山市	滑川市	上市町	高岡市	射水市	砺波市			
01 神経系疾患	無	9	1	79	31	5				125	24.8%	92.0%
	有		1	16	3					20	15.0%	95.0%
02 眼科系疾患	無		1	2						3	0.0%	66.7%
	有	5	2	89	112			5		213	52.6%	94.4%
03 耳鼻咽喉科系疾患	無	5	6	15	23					49	46.9%	77.6%
	有		6	24						30	0.0%	80.0%
04 呼吸器系疾患	無	4	4	92	116	2				218	53.2%	96.3%
	有			10	4					14	28.6%	100.0%
05 循環器系疾患	無	6		48	44	1				99	44.4%	93.9%
	有	2	2	64			1			69	0.0%	92.8%
06 消化器系疾患、肝臓・胆道・膵臓疾患	無	4	2	72	100					178	56.2%	96.6%
	有	3	4	90	171	4		2		274	62.4%	96.7%
07 筋骨格系疾患	無	2		13	38		1	1		55	69.1%	92.7%
	有	1	1	42	35	5	9			93	37.6%	88.2%
08 皮膚・皮下組織の疾患	無	1		12	19	1				33	57.6%	97.0%
	有	1		2	4	1				8	50.0%	87.5%
09 乳房の疾患	無			2	5					7	71.4%	100.0%
	有			14	6					20	30.0%	100.0%
10 内分泌・栄養・代謝に関する疾患	無	2	4	21	50	2				79	63.3%	92.4%
	有		1	7	2					10	20.0%	90.0%
11 腎・尿路系疾患及び男性生殖器系疾患	無	9	1	36	62				1	109	56.9%	89.9%
	有	7	6	38	13	1	1			66	19.7%	78.8%
12 女性生殖器系疾患及び産褥期疾患・異常妊娠分娩	無	1	8	12		3				24	0.0%	62.5%
	有		12	45	2	3	1			63	3.2%	79.4%
13 血液・造血管器・免疫臓器の疾患	無	1	1	44	14		1			61	23.0%	95.1%
	有			8	1					9	11.1%	100.0%
14 新生児疾患、先天性奇形	無		7	20			1			28	0.0%	71.4%
	有		1	7	2					10	20.0%	90.0%
15 小児疾患	無		1	10						11	0.0%	90.9%
	有									-	-	-
16 外傷・熱傷・中毒	無	9	4	25	68	3				109	62.4%	88.1%
	有	5	2	29	72	5		1		114	63.2%	93.0%
17 精神疾患	無	2		12	2	4				20	10.0%	90.0%
	有									-	-	-
18 その他	無	1	1	9	34	1				46	73.9%	95.7%
	有	3		7	6					16	37.5%	81.3%
小計	無	56	41	524	606	22	3	1	1	1,254	48.3%	91.9%
	有	27	38	492	433	19	12	8	0	1,029	42.1%	91.7%
総計		83	79	1,016	1,039	41	15	9	1	2,283	45.5%	91.8%

# 患者移動状況 (R7年度上期DPCデータから)

上市町  
居住患者

上市町患者受療行動

補填MDC	手術の有無	入院先施設所在地									総計	町内入院割合	圏域内入院割合
		新川			富山			高岡		砺波			
		魚津市	黒部市	入善町	富山市	滑川市	上市町	高岡市	射水市	南砺市			
01 神経系疾患	無	1		1	63	2	33				100	33.0%	98.0%
	有		1		5						6	0.0%	83.3%
02 眼科系疾患	無				1						1	0.0%	100.0%
	有				40	1	67		3		111	60.4%	97.3%
03 耳鼻咽喉科系疾患	無				23	1	23				47	48.9%	100.0%
	有		1		7		1				9	11.1%	88.9%
04 呼吸器系疾患	無				63	2	80				145	55.2%	100.0%
	有				9		4				13	30.8%	100.0%
05 循環器系疾患	無	2			42	3	33				80	41.3%	97.5%
	有	1			57			2			60	0.0%	95.0%
06 消化器系疾患、肝臓・胆道・膵臓疾患	無	1			75	2	73			1	152	48.0%	98.7%
	有				95	10	71	1		1	178	39.9%	98.9%
07 筋骨格系疾患	無				7	5	12				24	50.0%	100.0%
	有				27	3	31	2	1		64	48.4%	95.3%
08 皮膚・皮下組織の疾患	無				6		11				17	64.7%	100.0%
	有				3		3				6	50.0%	100.0%
09 乳房の疾患	無				3		1				4	25.0%	100.0%
	有				10						10	0.0%	100.0%
10 内分泌・栄養・代謝に関する疾患	無				14	2	43				59	72.9%	100.0%
	有				4	1					5	0.0%	100.0%
11 腎・尿路系疾患及び男性生殖器系疾患	無	1			47	2	37				87	42.5%	98.9%
	有				35	1	2				38	5.3%	100.0%
12 女性生殖器系疾患及び産褥期疾患・異常妊娠分娩	無				21	1					22	0.0%	100.0%
	有				19		4				23	17.4%	100.0%
13 血液・造血器・免疫臓器の疾患	無				34		7				41	17.1%	100.0%
	有				6						6	0.0%	100.0%
14 新生児疾患、先天性奇形	無				4						4	0.0%	100.0%
	有				6						6	0.0%	100.0%
15 小児疾患	無				5						5	0.0%	100.0%
	有											-	-
16 外傷・熱傷・中毒	無				31	3	33				67	49.3%	100.0%
	有				33	7	41				81	50.6%	100.0%
17 精神疾患	無				7		11				18	61.1%	100.0%
	有				1						1	0.0%	100.0%
18 その他	無				15		25				40	62.5%	100.0%
	有				11	1	1				13	7.7%	100.0%
小計	無	5	0	1	461	23	422	0	0	1	913	46.2%	99.2%
	有	1	2	0	368	24	225	5	4	1	630	35.7%	97.9%
総計		6	2	1	829	47	647	5	4	2	1,543	41.9%	98.7%

# 患者移動状況 (R7年度上期DPCデータから)

立山町  
居住患者

立山町患者受療行動

補填MDC	手術の有無	入院先施設所在地							総計	町内入院割合	圏域内入院割合	
		新川		富山		高岡		砺波				
		黒部市	富山市	滑川市	上市町	高岡市	射水市	砺波市				
01 神経系疾患	無		67		11				78	14.1%	100.0%	
	有		8						8	0.0%	100.0%	
02 眼科系疾患	無								-	-	-	
	有		48		14			5	67	20.9%	92.5%	
03 耳鼻咽喉科系疾患	無		35		6				41	14.6%	100.0%	
	有		18						18	0.0%	100.0%	
04 呼吸器系疾患	無		80	1	23	1			105	21.9%	99.0%	
	有		18		2				20	10.0%	100.0%	
05 循環器系疾患	無		54		18				72	25.0%	100.0%	
	有		62			2			64	0.0%	96.9%	
06 消化器系疾患、肝臓・胆道・膵臓疾患	無		81		27	5			113	23.9%	95.6%	
	有		104	6	29				139	20.9%	100.0%	
07 筋骨格系疾患	無		9		3				12	25.0%	100.0%	
	有	1	53	1	12	1			68	17.6%	97.1%	
08 皮膚・皮下組織の疾患	無		19		6				25	24.0%	100.0%	
	有		6						6	0.0%	100.0%	
09 乳房の疾患	無								-	-	-	
	有		16						16	0.0%	100.0%	
10 内分泌・栄養・代謝に関する疾患	無		60		14				74	18.9%	100.0%	
	有		4		1				5	20.0%	100.0%	
11 腎・尿路系疾患及び男性生殖器系疾患	無		64		21				85	24.7%	100.0%	
	有		53						53	0.0%	100.0%	
12 女性生殖器系疾患及び産褥期疾患・異常妊娠分娩	無		22		1				23	4.3%	100.0%	
	有		23		1	1			25	4.0%	96.0%	
13 血液・造血器・免疫臓器の疾患	無		37		3				40	7.5%	100.0%	
	有		10						10	0.0%	100.0%	
14 新生児疾患、先天性奇形	無		12						12	0.0%	100.0%	
	有		6						6	0.0%	100.0%	
15 小児疾患	無		5						5	0.0%	100.0%	
	有								-	-	-	
16 外傷・熱傷・中毒	無		43		9	1		1	54	16.7%	96.3%	
	有		54		16				70	22.9%	100.0%	
17 精神疾患	無		5		6				11	54.5%	100.0%	
	有								-	-	-	
18 その他	無		19		6				25	24.0%	100.0%	
	有		7		1				8	12.5%	100.0%	
小計	無		0	612	1	154	7	0	1	775	19.9%	99.0%
	有		1	490	7	76	4	5	0	583	13.0%	98.3%
総計			1	1,102	8	230	11	5	1	1,358	16.9%	98.7%

# 患者移動状況 (R7年度上期DPCデータから)

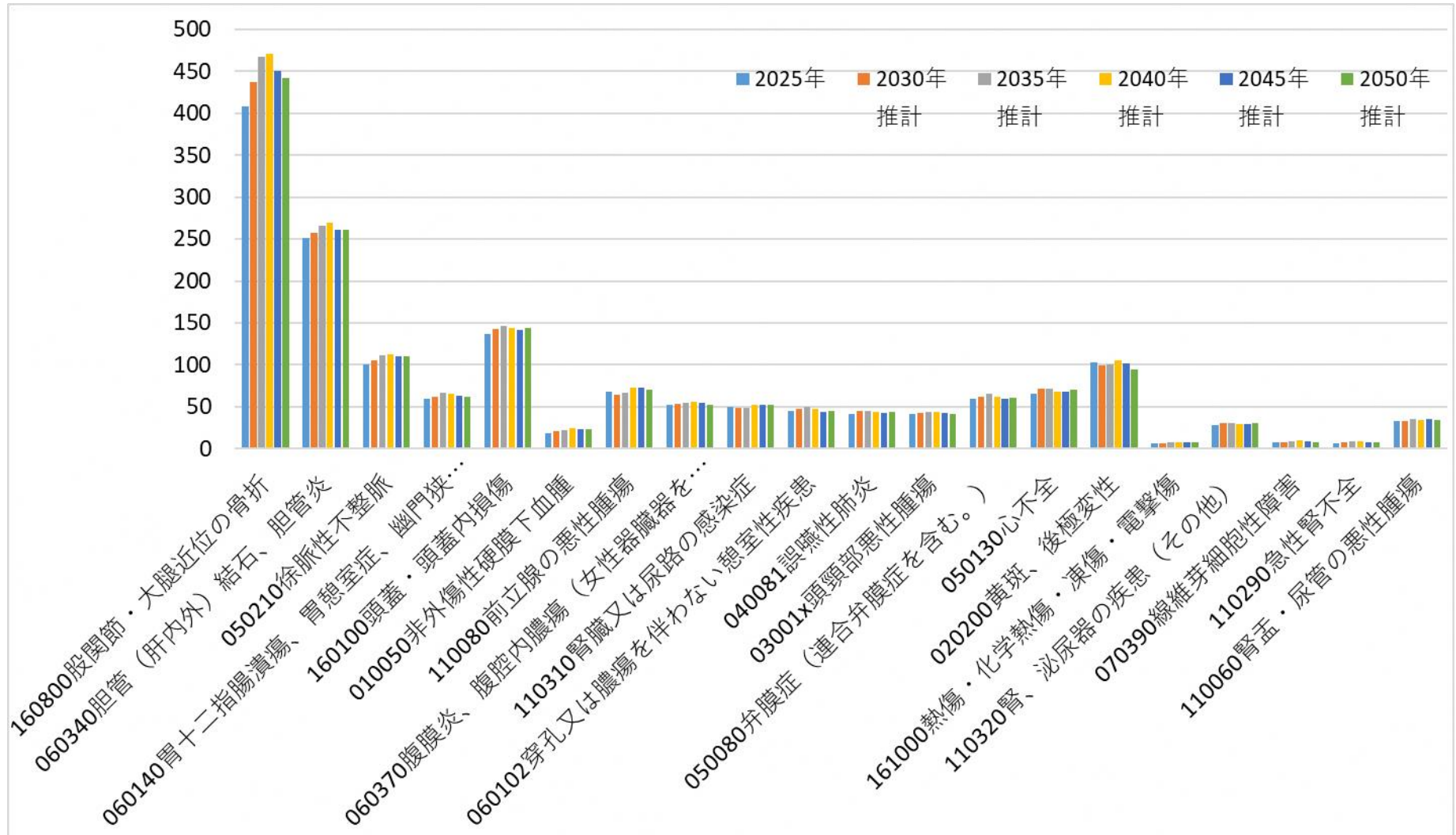
舟橋村  
居住患者

舟橋村患者受療行動

補填MDC	手術の有無	入院先施設所在地				総計	村内入院割合	圏域内入院割合
		新川		富山				
		魚津市	富山市	滑川市	上市町			
01 神経系疾患	無	1	8		2	11	-	90.9%
	有		2			2	-	100.0%
02 眼科系疾患	無					-	-	-
	有		11			11	-	100.0%
03 耳鼻咽喉科系疾患	無		2			2	-	100.0%
	有		7			7	-	100.0%
04 呼吸器系疾患	無		18		8	26	-	100.0%
	有					-	-	-
05 循環器系疾患	無		1		2	3	-	100.0%
	有		1			1	-	100.0%
06 消化器系疾患、肝臓・胆道・膵臓疾患	無		10	2	3	15	-	100.0%
	有		5		3	8	-	100.0%
07 筋骨格系疾患	無		1		1	2	-	100.0%
	有		4		3	7	-	100.0%
08 皮膚・皮下組織の疾患	無		2			2	-	100.0%
	有					-	-	-
09 乳房の疾患	無					-	-	-
	有		3			3	-	100.0%
10 内分泌・栄養・代謝に関する疾患	無		10		1	11	-	100.0%
	有		2			2	-	100.0%
11 腎・尿路系疾患及び男性生殖器系疾患	無		1		2	3	-	100.0%
	有		5			5	-	100.0%
12 女性生殖器系疾患及び産褥期疾患・異常妊娠分娩	無		2			2	-	100.0%
	有		5			5	-	100.0%
13 血液・造血器・免疫臓器の疾患	無		7		2	9	-	100.0%
	有		1			1	-	100.0%
14 新生児疾患、先天性奇形	無		2			2	-	100.0%
	有					-	-	-
15 小児疾患	無		2			2	-	100.0%
	有					-	-	-
16 外傷・熱傷・中毒	無		2		1	3	-	100.0%
	有		3			3	-	100.0%
17 精神疾患	無					-	-	-
	有					-	-	-
18 その他	無		2			2	-	100.0%
	有					-	-	-
小計	無	1	70	2	22	95	-	98.9%
	有	0	49	0	6	55	-	100.0%
総計		1	119	2	28	150	-	99.3%

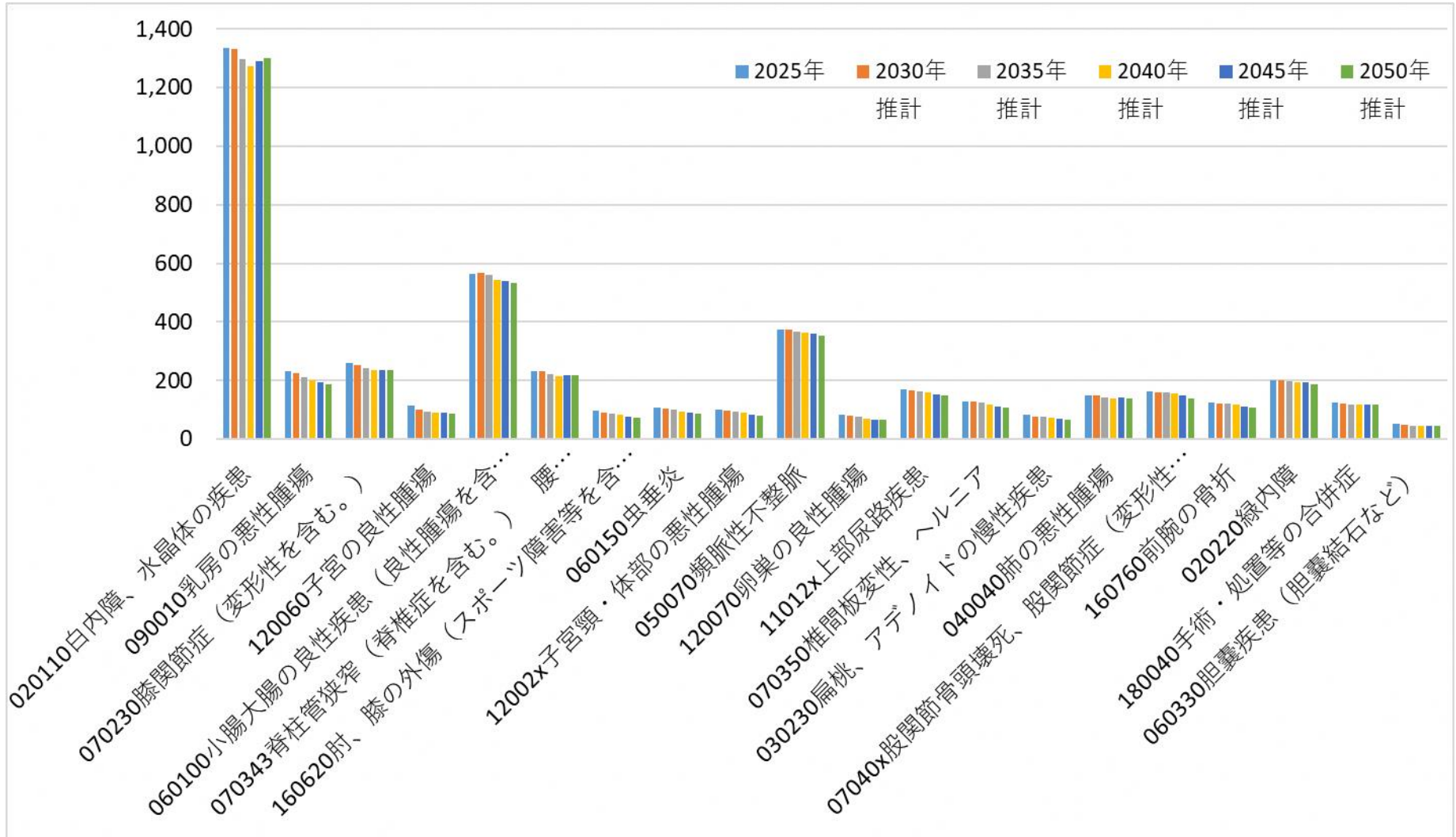
# 患者数将来推計（手術あり）

## 2025年から2040年に増加が多い疾患TOP20



# 患者数将来推計（手術あり）

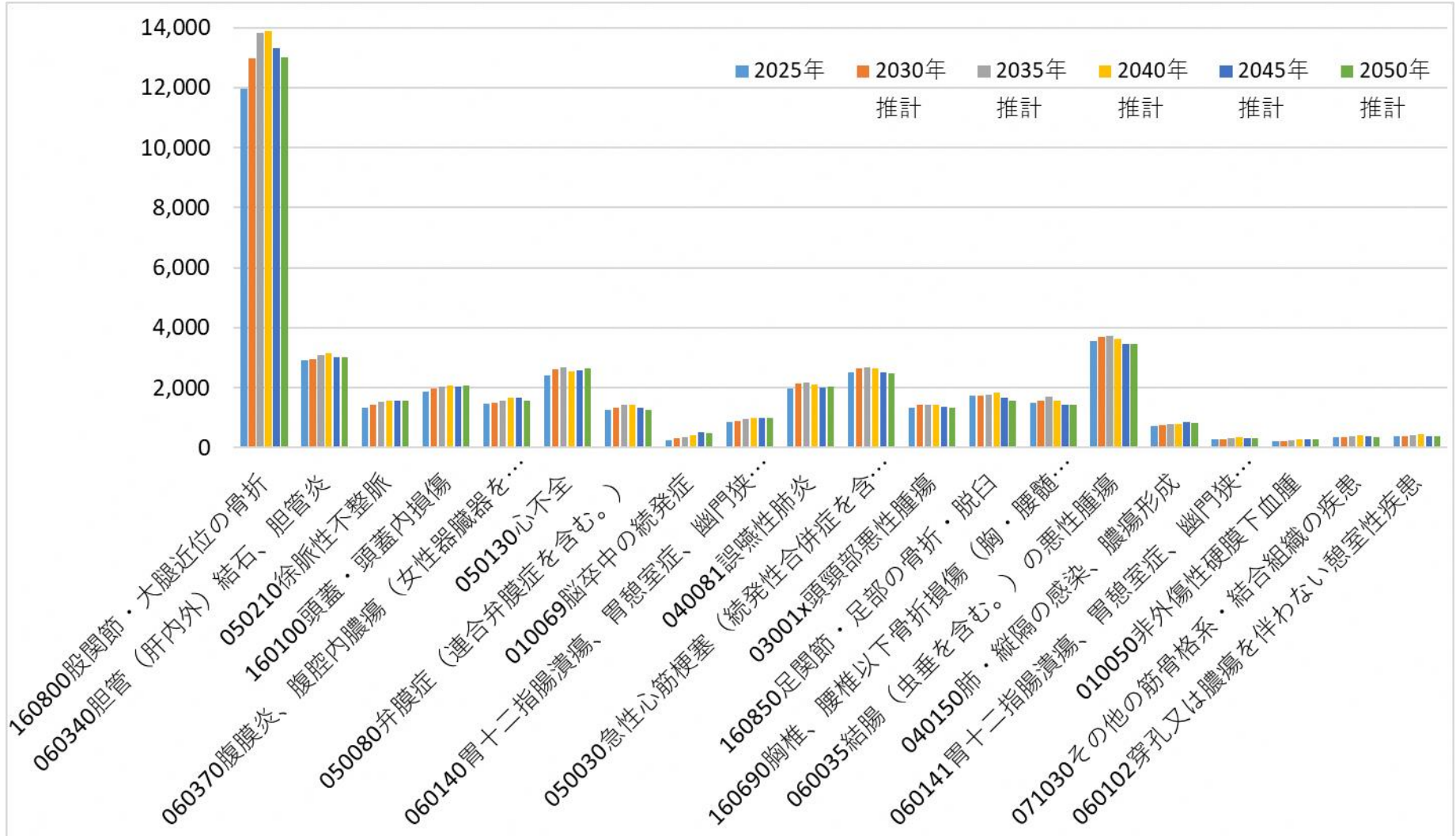
## 2025年から2040年に減少が大きい疾患TOP20



上半期分データが元なので、年間ベースで考えると約半分として見る必要あり

# 延べ在院日数将来推計（手術あり）

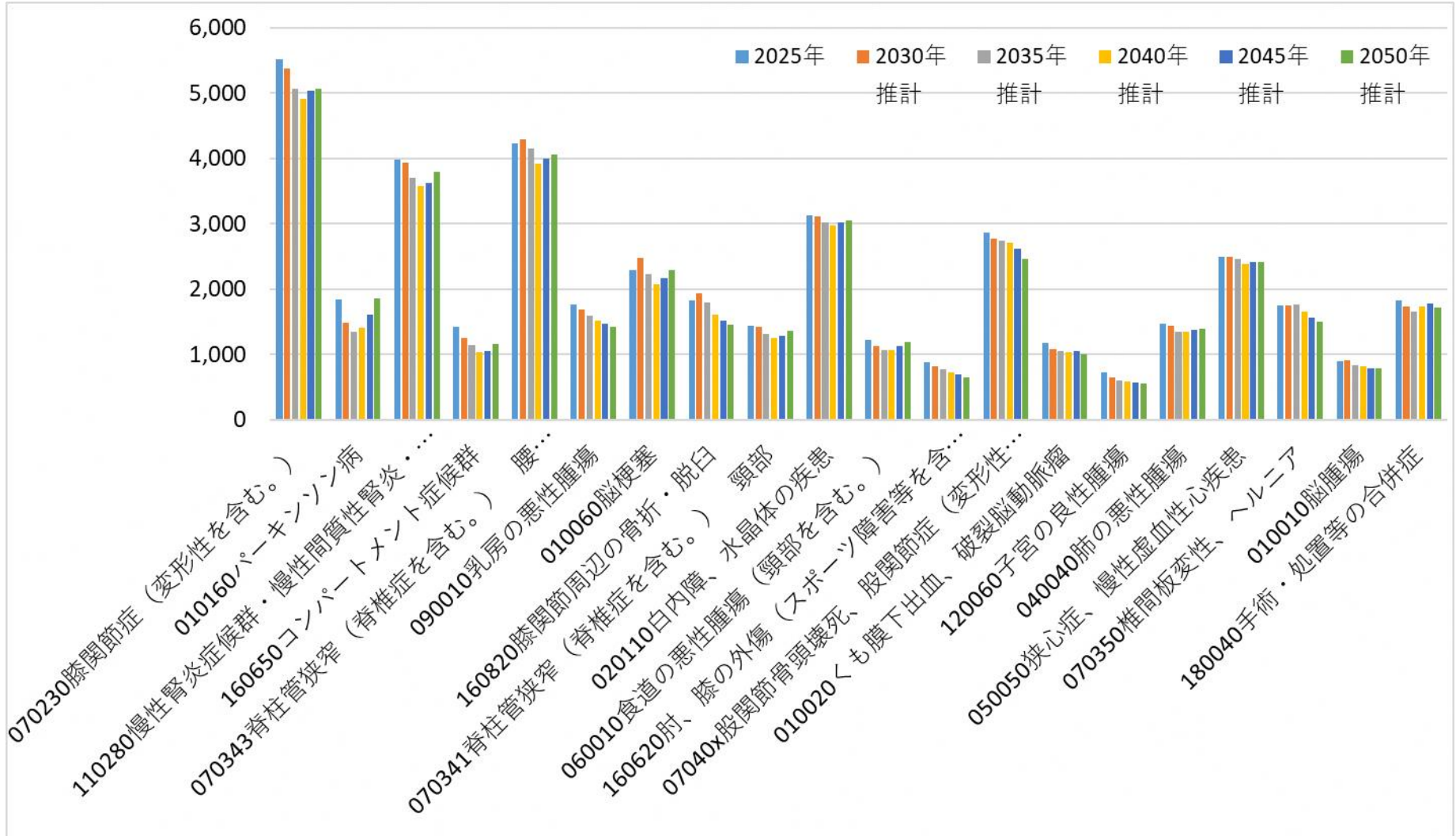
## 2025年から2040年に増加が多い疾患TOP20



上半期分データが元なので、年間ベースで考えると約半分として見る必要あり

# 延べ在院日数将来推計（手術あり）

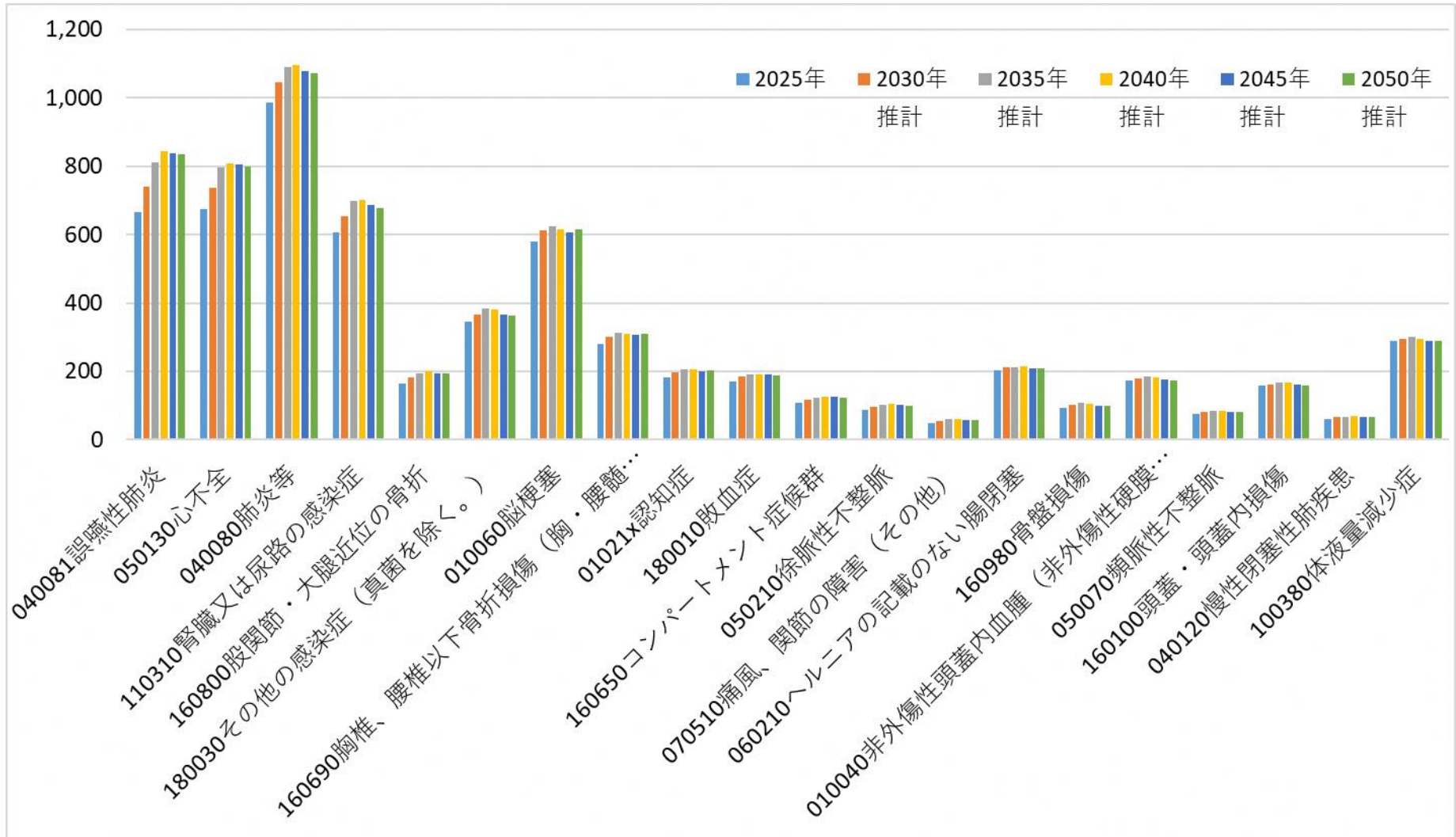
## 2025年から2040年に減少が大きい疾患TOP20



上半期分データが元なので、年間ベースで考えると約半分として見る必要あり

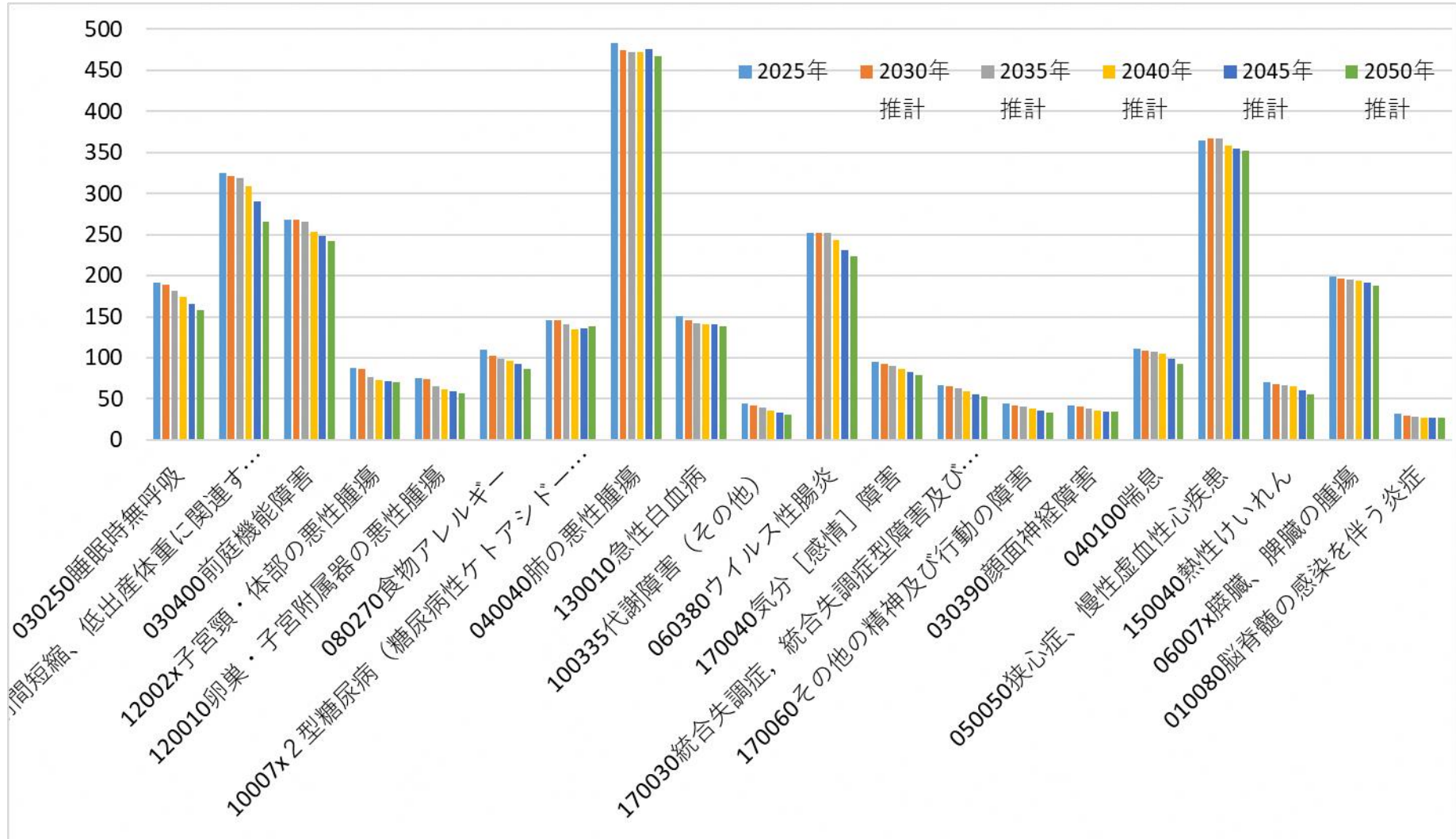
# 患者数将来推計（手術なし）

## 2025年から2040年に増加が多い疾患TOP20



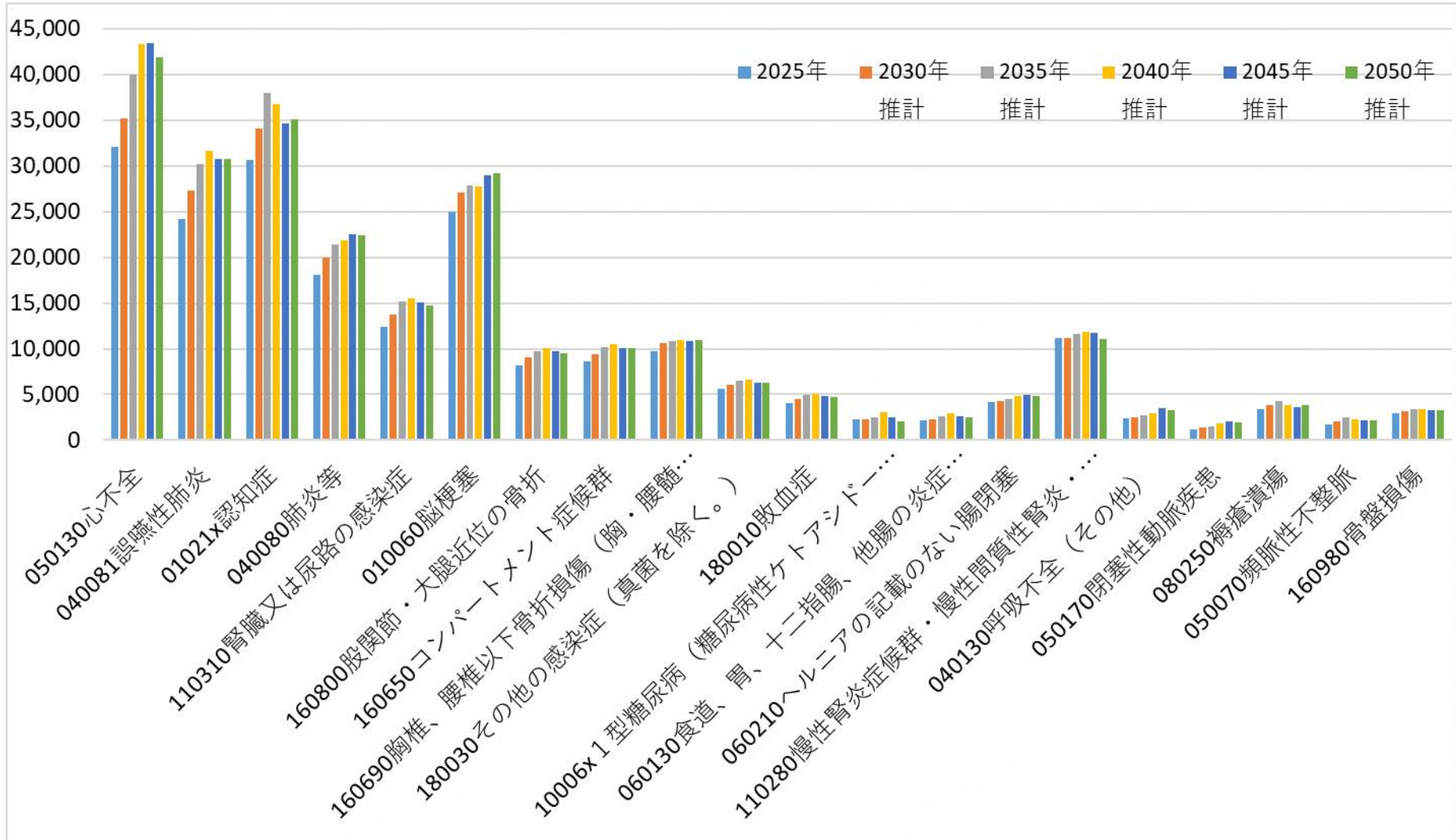
# 患者数将来推計（手術なし）

## 2025年から2040年に減少が大きい疾患TOP20



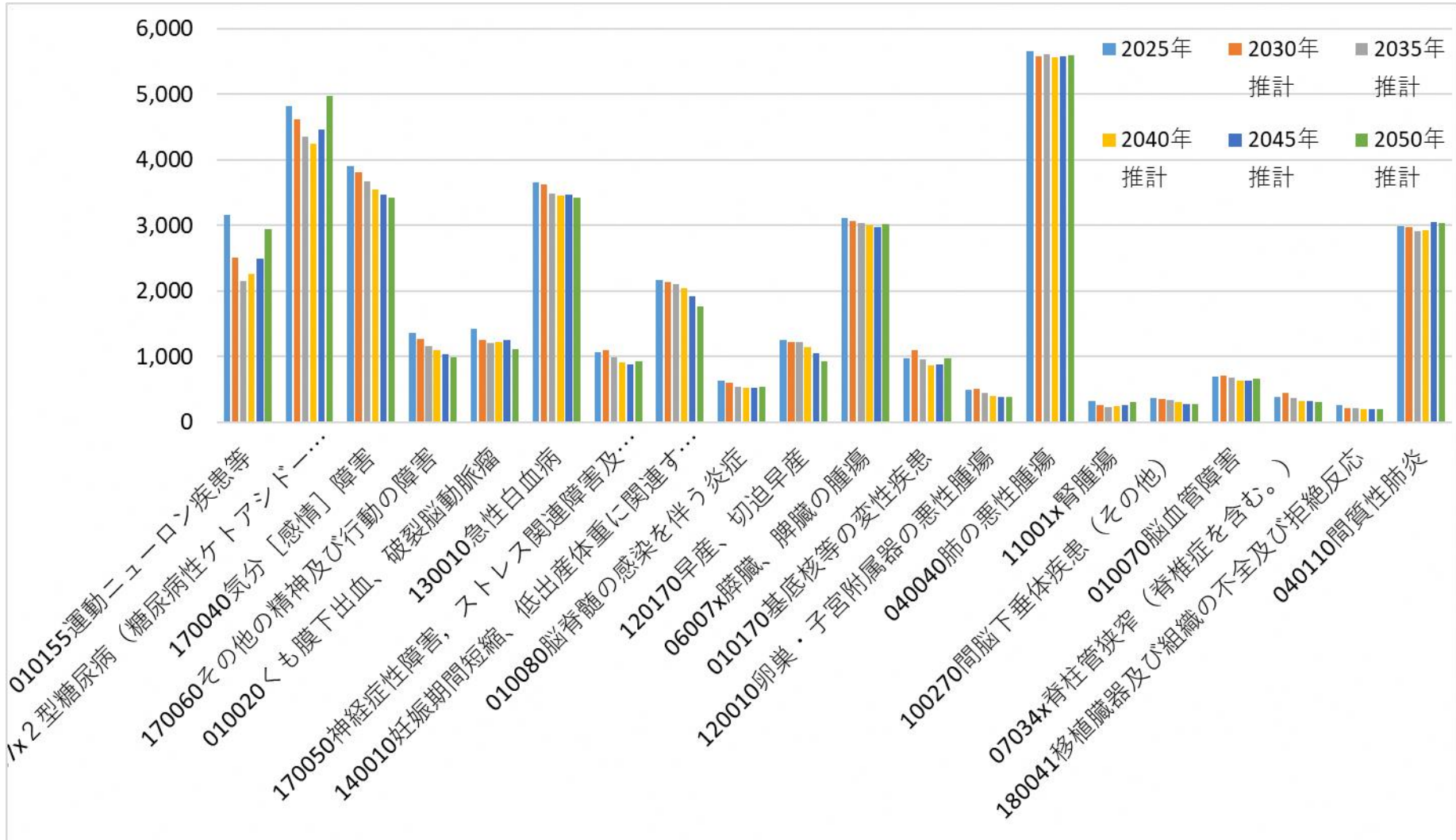
# 延べ在院日数将来推計（手術なし）

## 2025年から2040年に増加が多い疾患TOP20



# 延べ在院日数将来推計（手術なし）

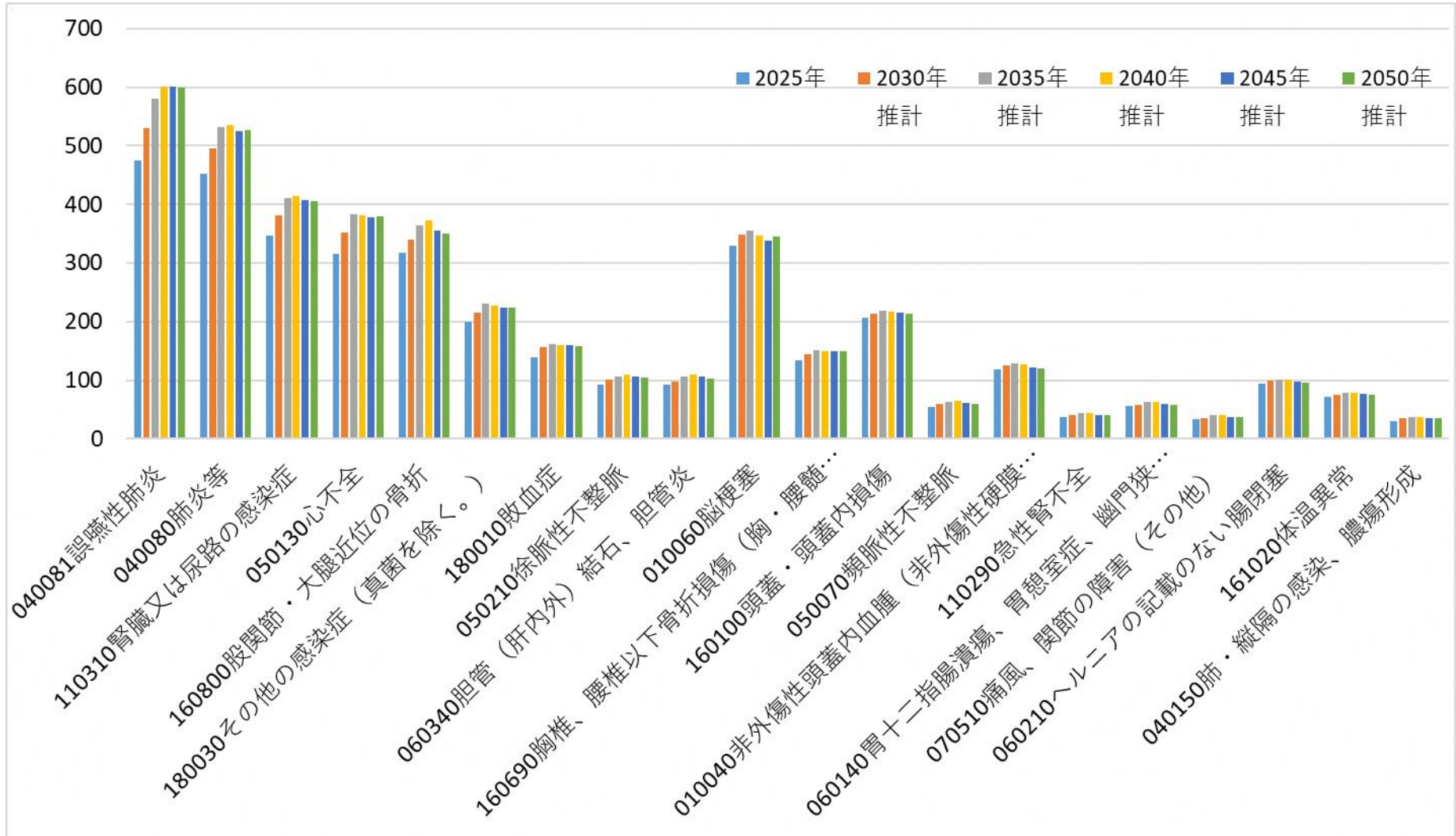
## 2025年から2040年に減少が大きい疾患TOP20



上半期分データが元なので、年間ベースで考えると約半分として見る必要あり

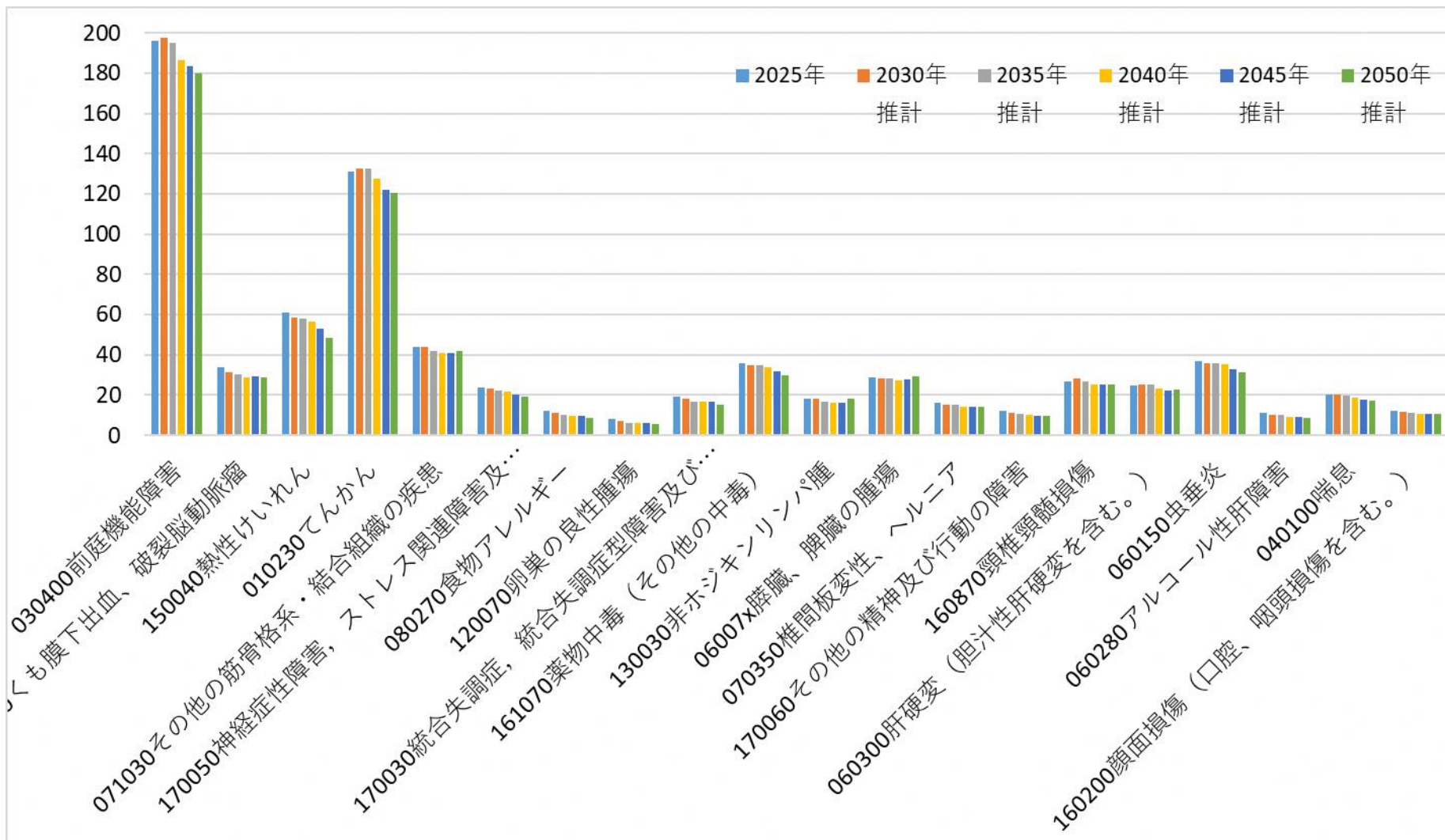
# 患者数将来推計（救急搬送あり）

## 2025年から2040年に増加が多い疾患TOP20



# 患者数将来推計（救急搬送あり）

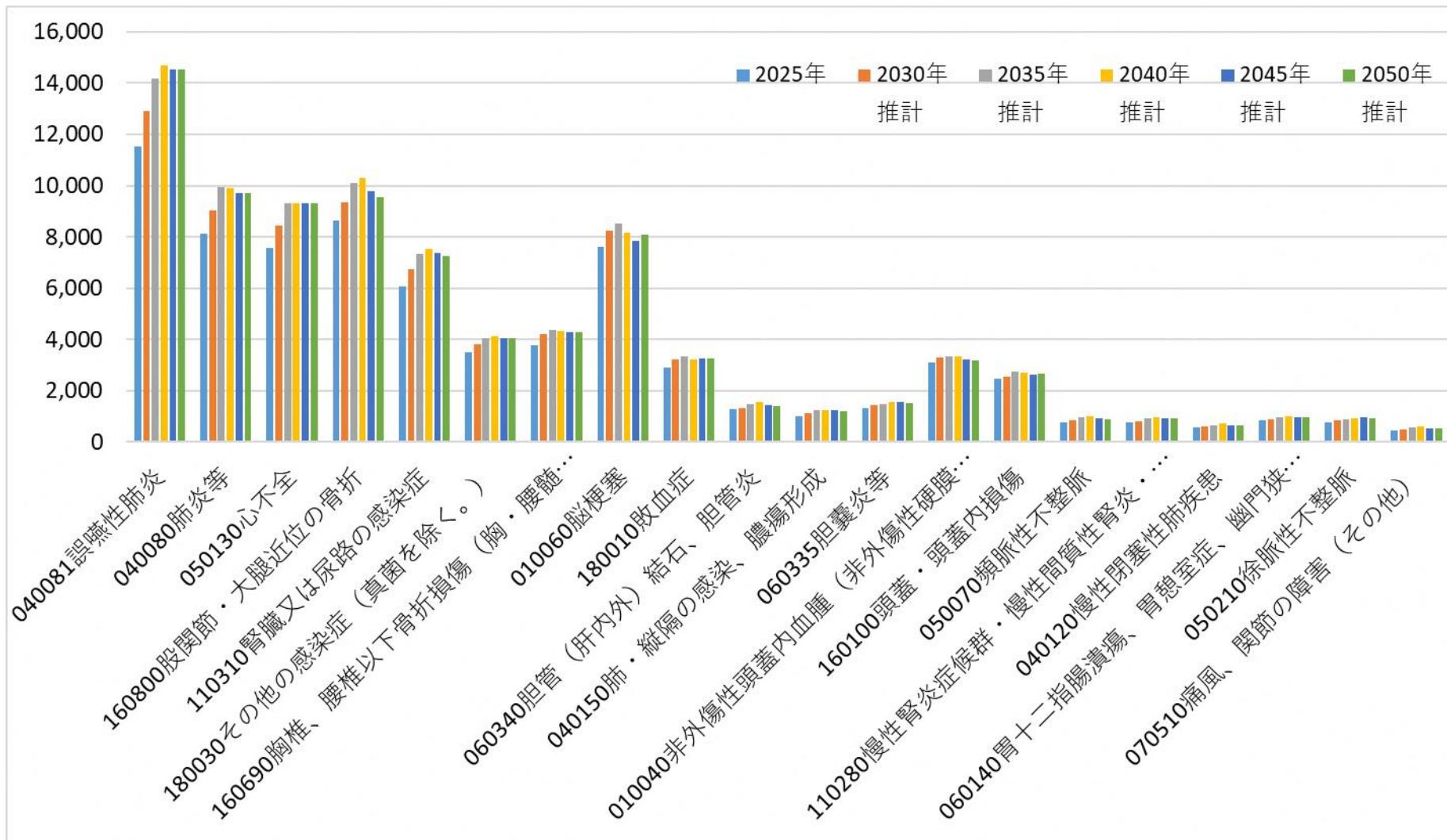
## 2025年から2040年に減少が大きい疾患TOP20



上半期分データが元なので、年間ベースで考えると約半分として見る必要あり

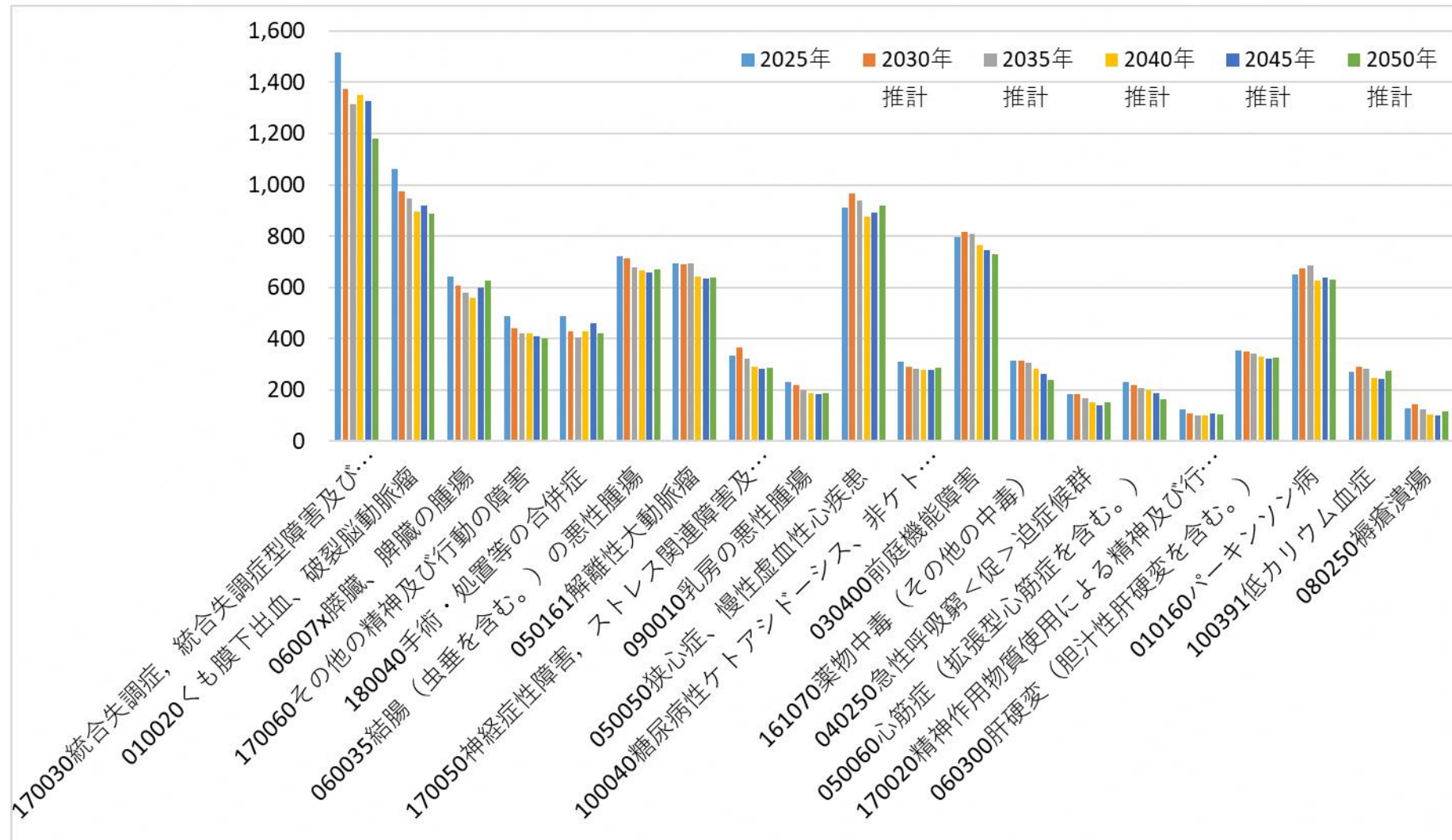
# 延べ在院日数将来推計（救急搬送あり）

## 2025年から2040年に増加が多い疾患TOP20



# 延べ在院日数将来推計（救急搬送あり）

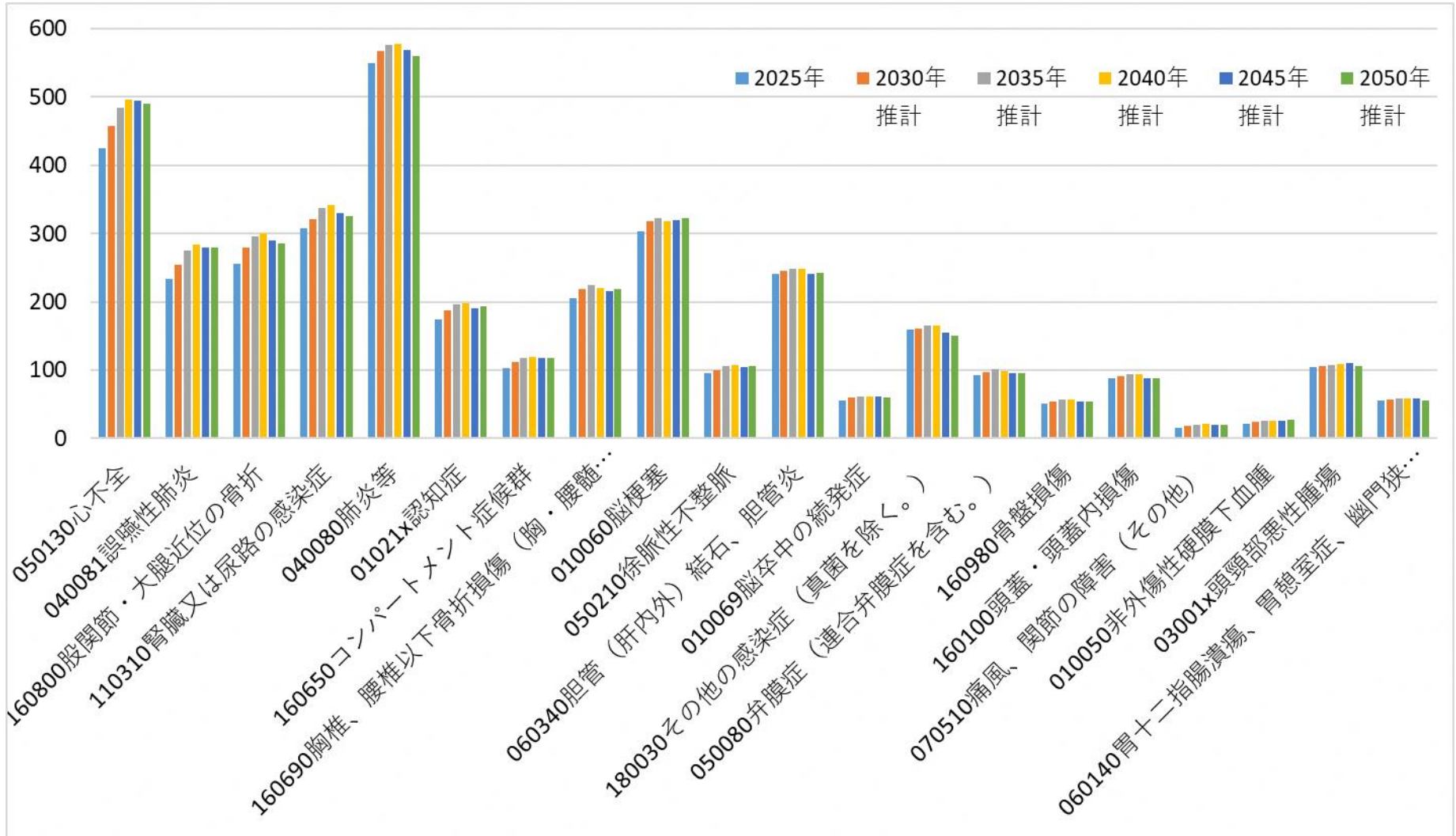
## 2025年から2040年に減少が大きい疾患TOP20



上半期分データが元なので、年間ベースで考えると約半分として見る必要あり

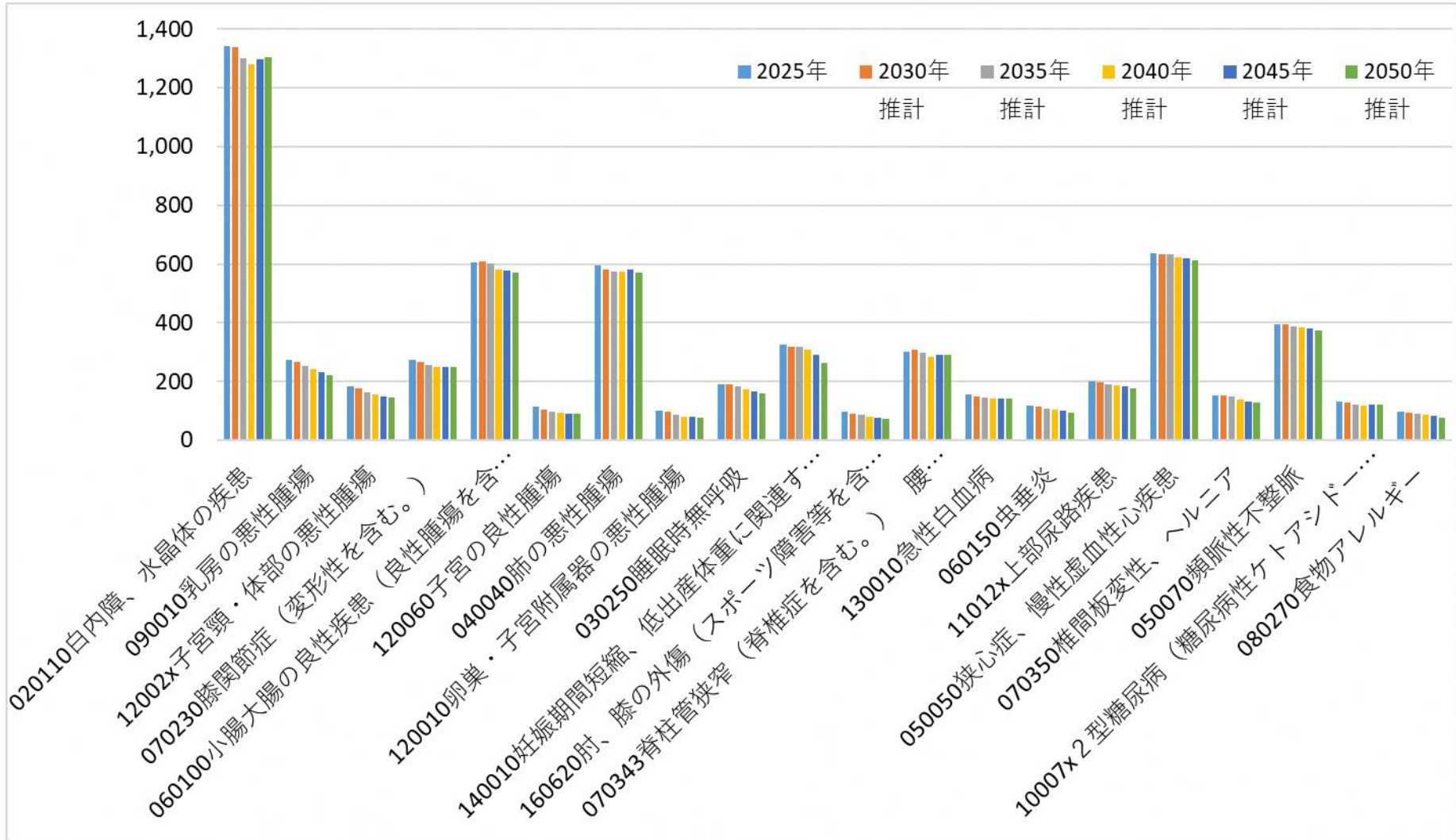
# 患者数将来推計（救急搬送なし）

## 2025年から2040年に増加が多い疾患TOP20



# 患者数将来推計（救急搬送なし）

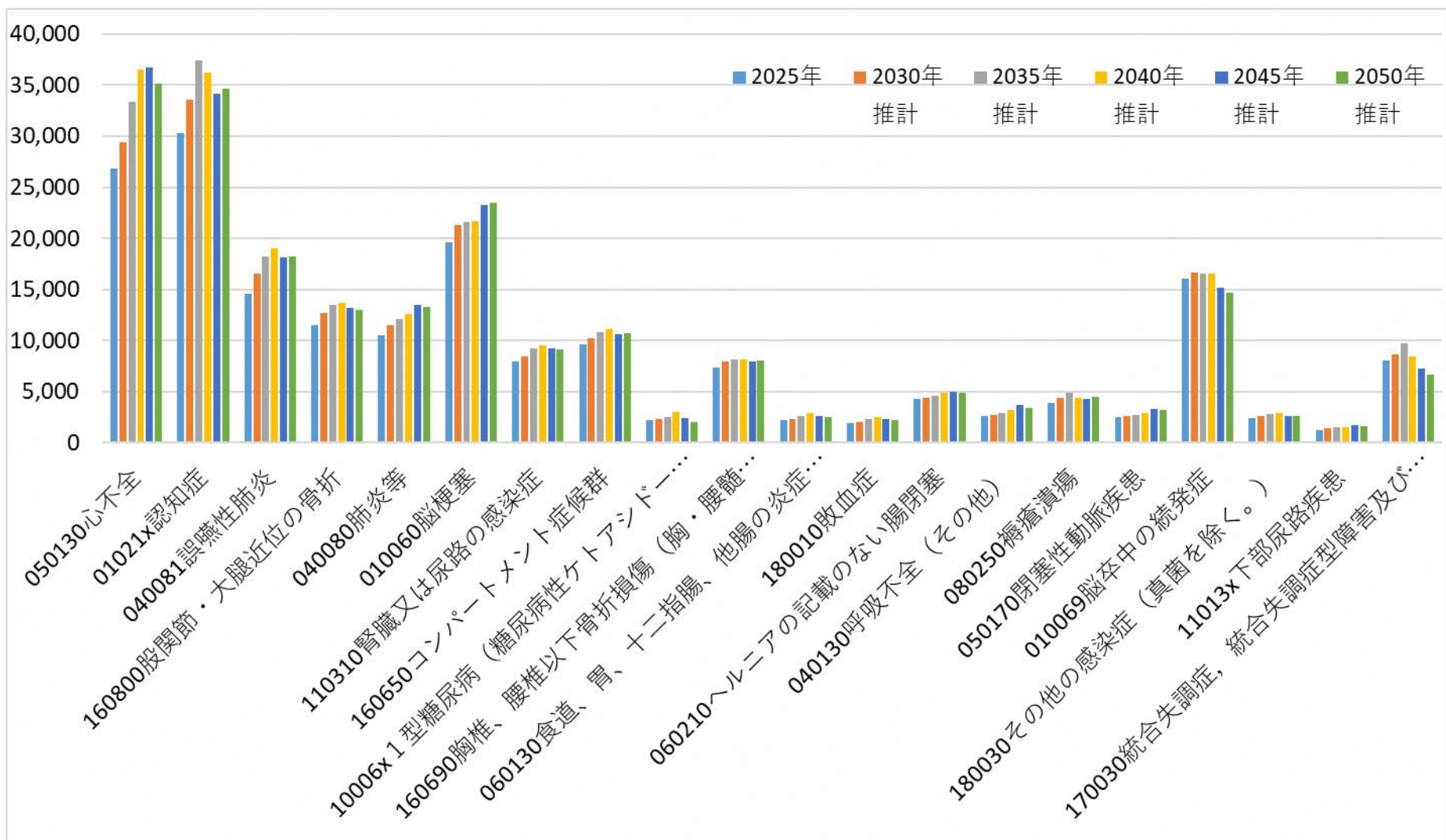
## 2025年から2040年に減少が大きい疾患TOP20



上半期分データが元なので、年間ベースで考えると約半分として見る必要あり

# 延べ在院日数将来推計（救急搬送なし）

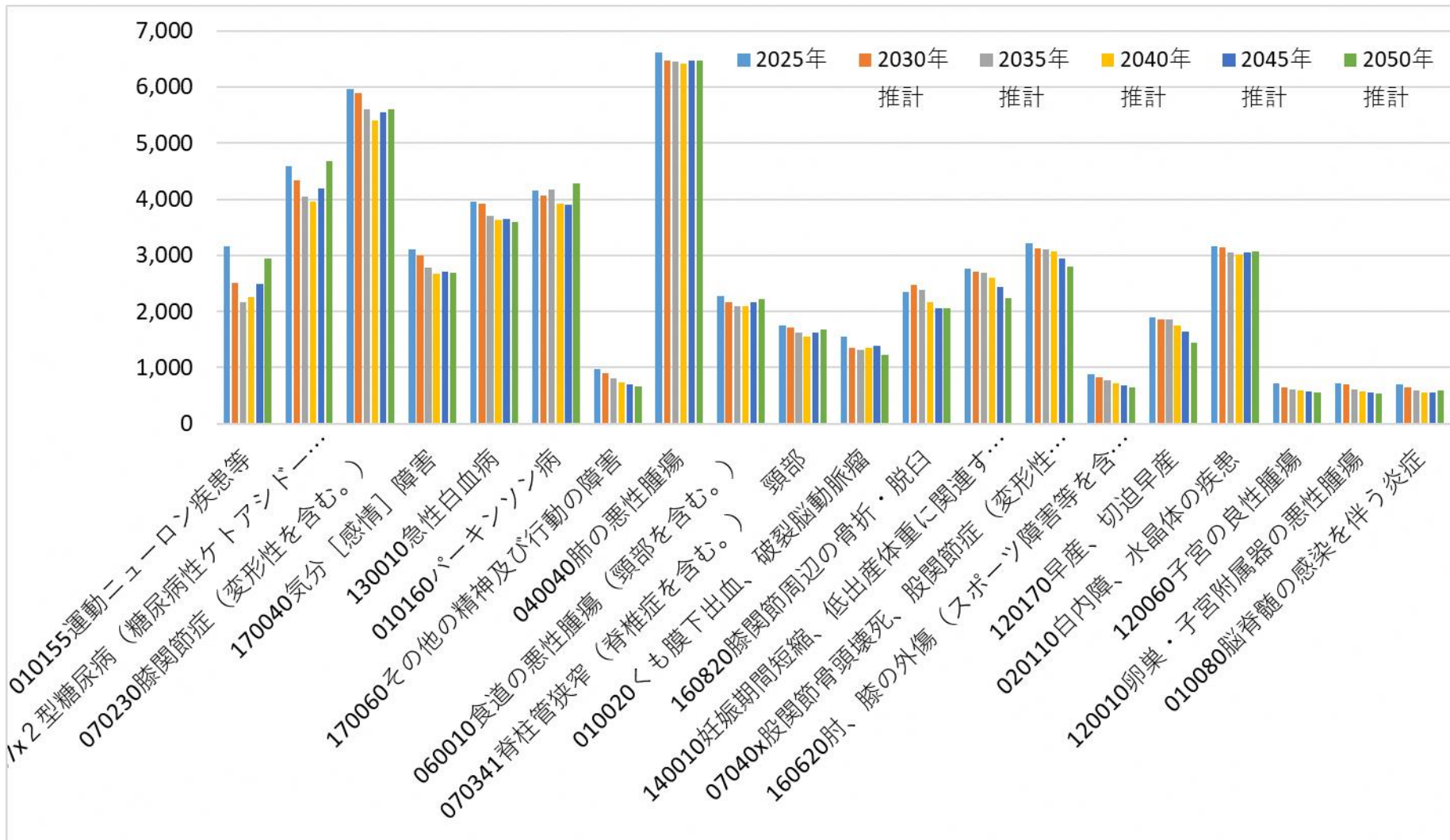
## 2025年から2040年に増加が多い疾患TOP20



上半期分データが元なので、年間ベースで考えると約半分として見る必要あり

# 延べ在院日数将来推計（救急搬送なし）

## 2025年から2040年に減少が大きい疾患TOP20



上半期分データが元なので、年間ベースで考えると約半分として見る必要あり

# 患者数将来推計（手術あり）

## 2025年から2040年に増加が多い疾患TOP20

【参考】県全体

1,200

1,000

800

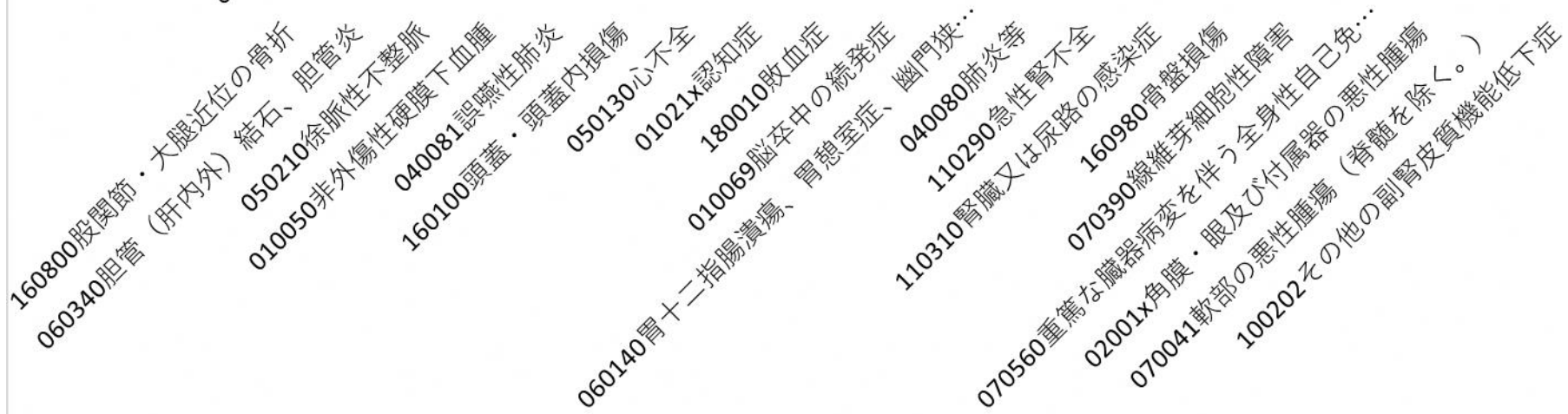
600

400

200

0

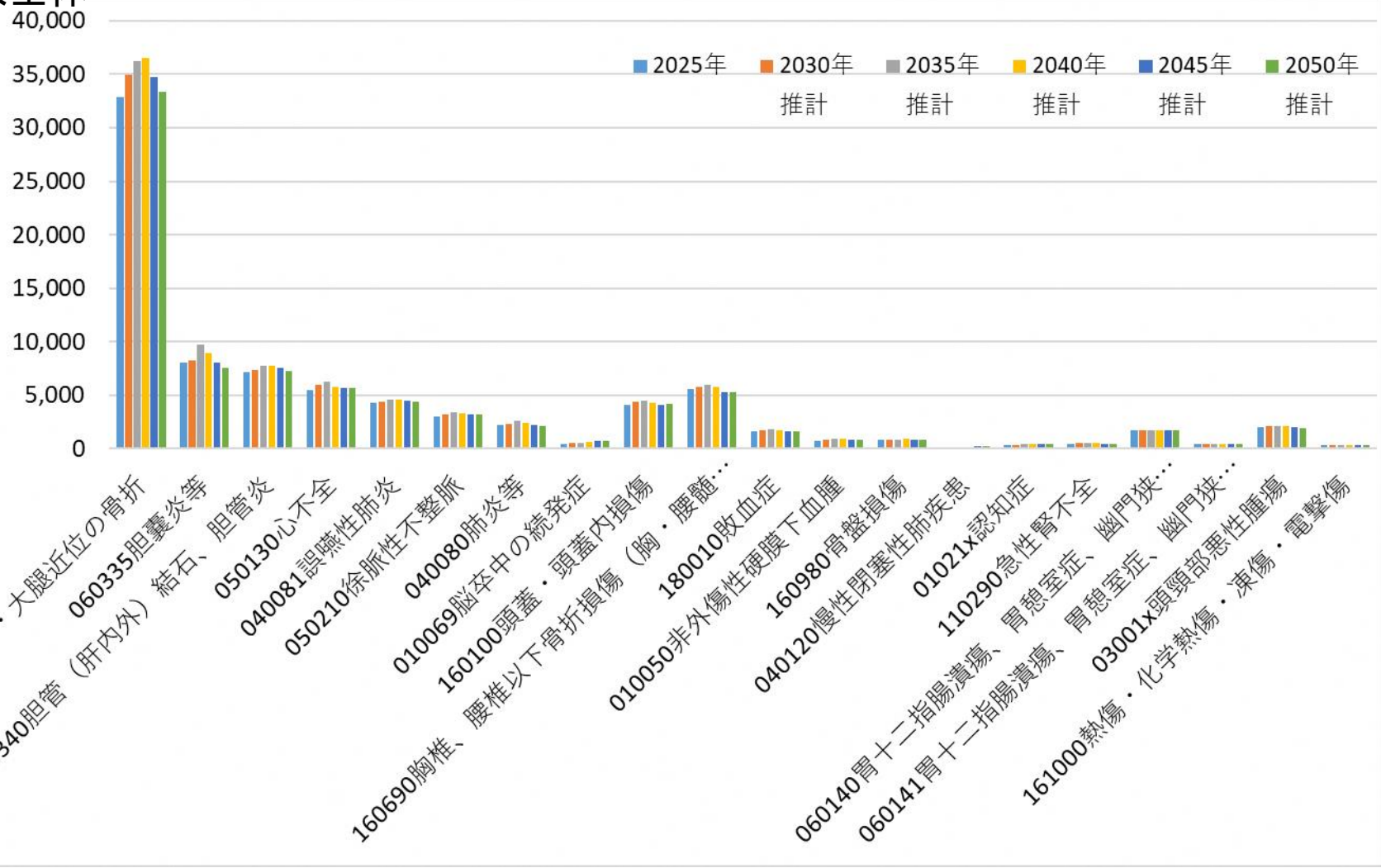
■ 2025年 推計 ■ 2030年 推計 ■ 2035年 推計 ■ 2040年 推計 ■ 2045年 推計 ■ 2050年 推計



# 延べ在院日数将来推計（手術あり）

## 2025年から2040年に増加が多い疾患TOP20

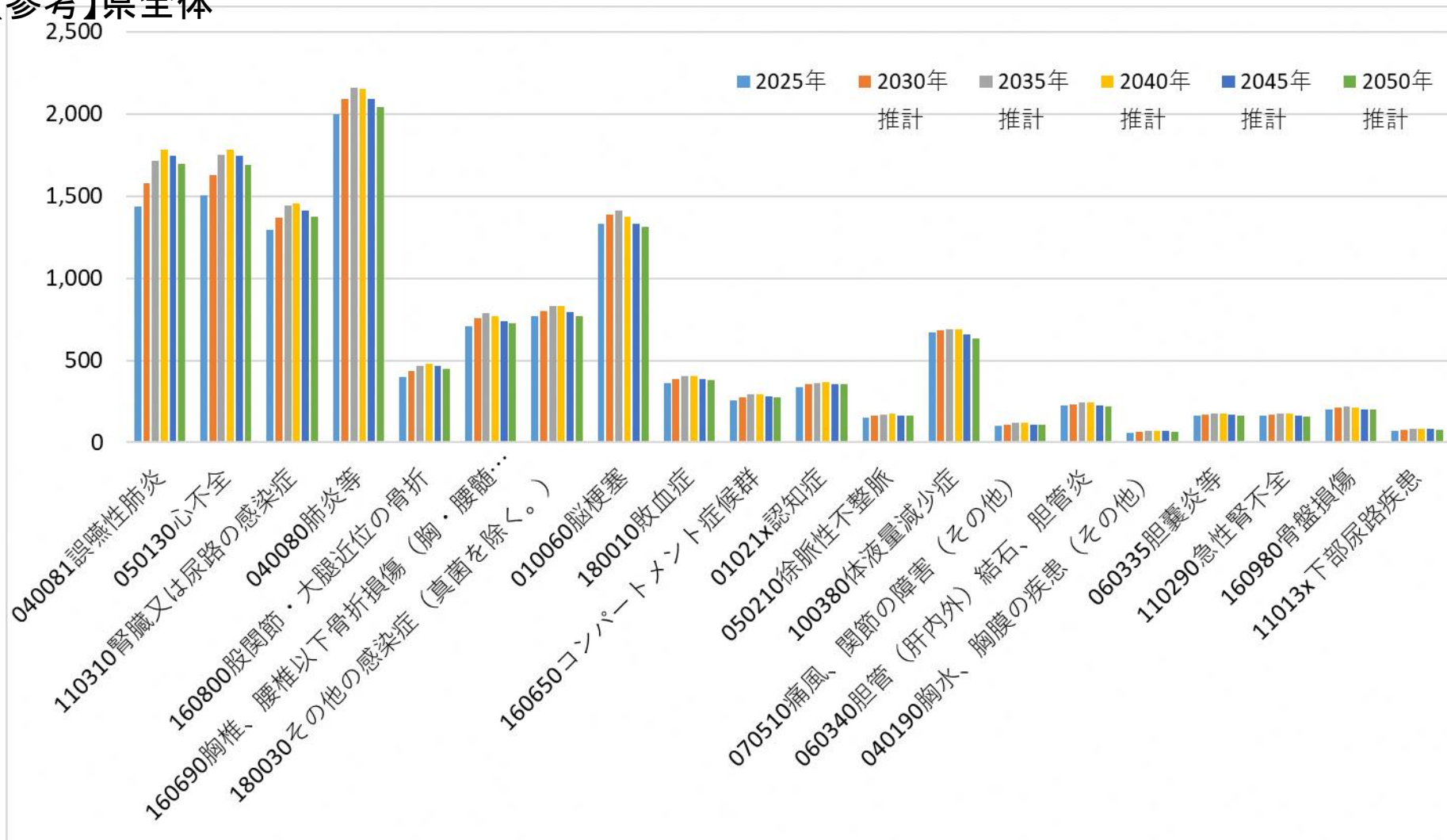
【参考】県全体



# 患者数将来推計（手術なし）

## 2025年から2040年に増加が多い疾患TOP20

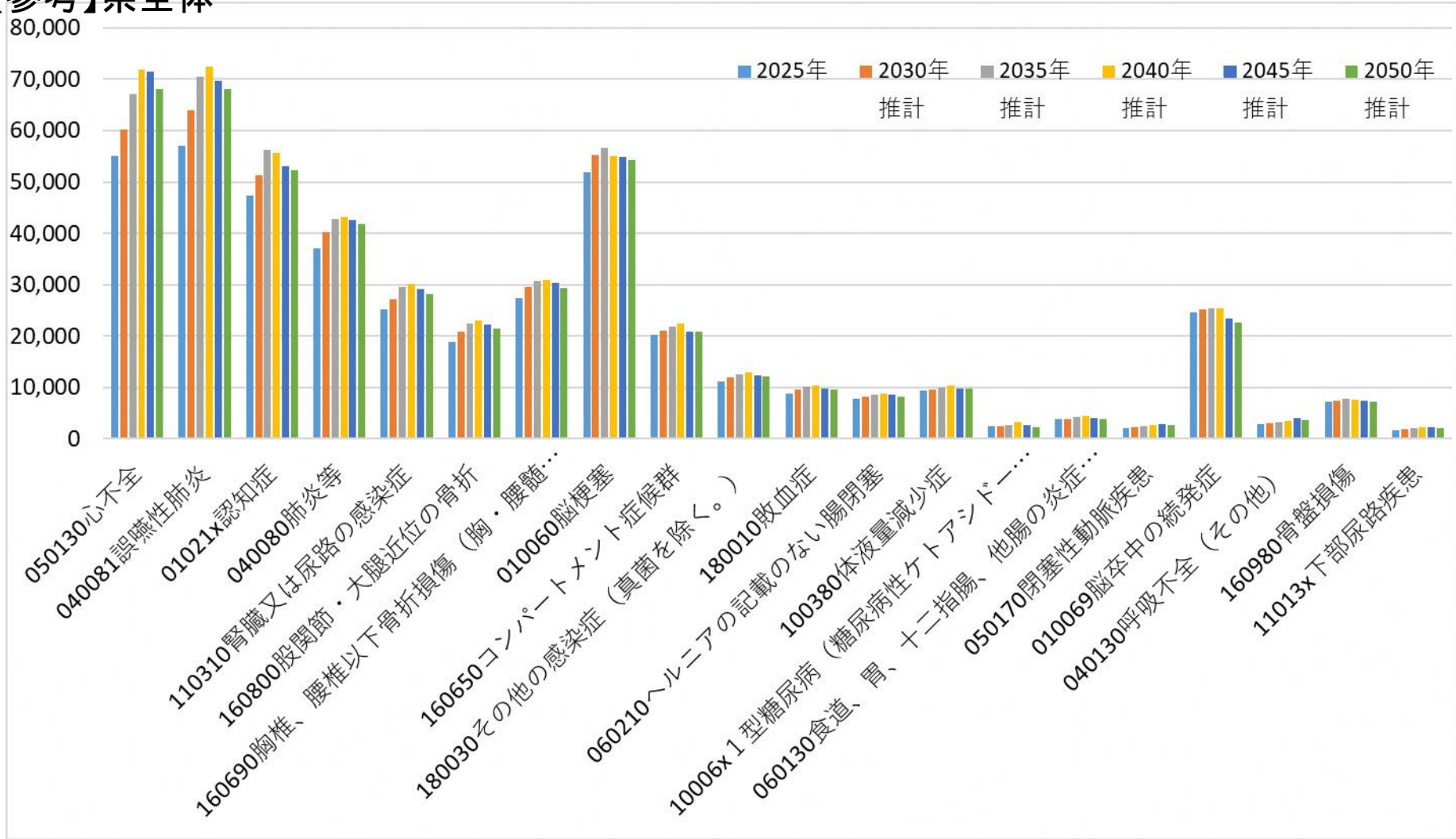
【参考】県全体



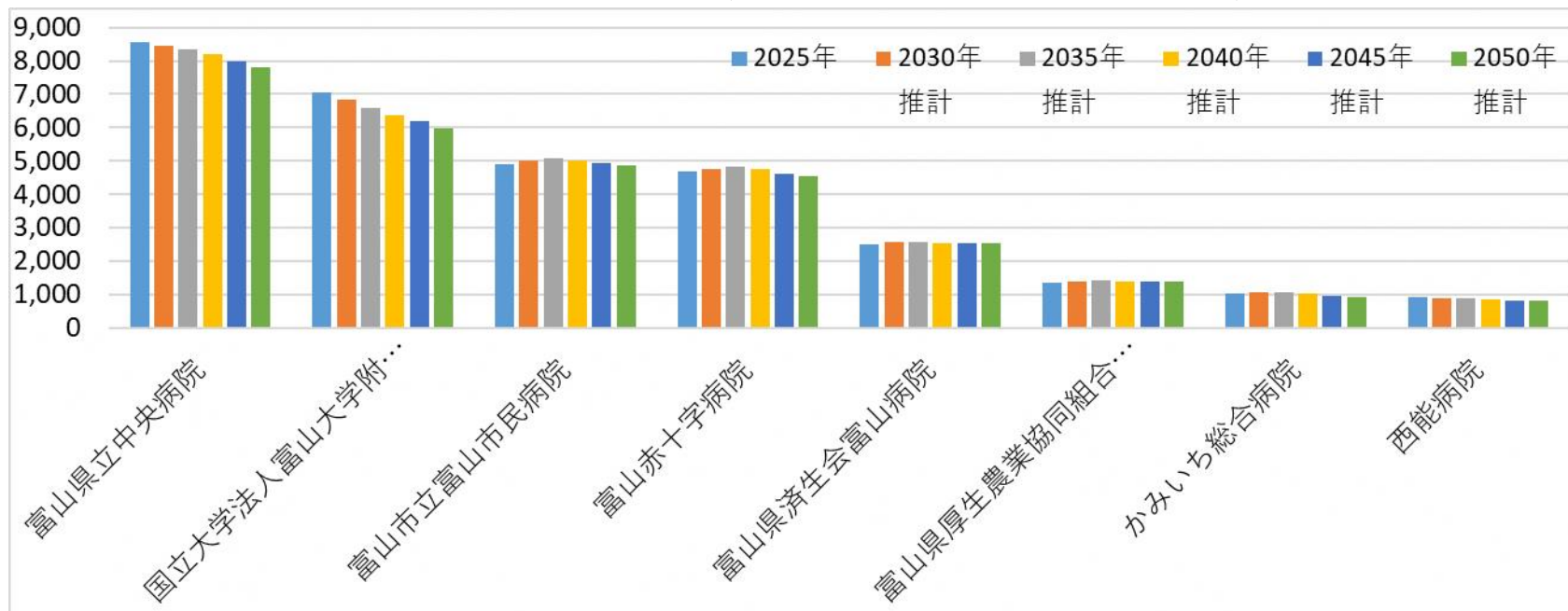
# 延べ在院日数将来推計（手術なし）

## 2025年から2040年に増加が多い疾患TOP20

【参考】県全体

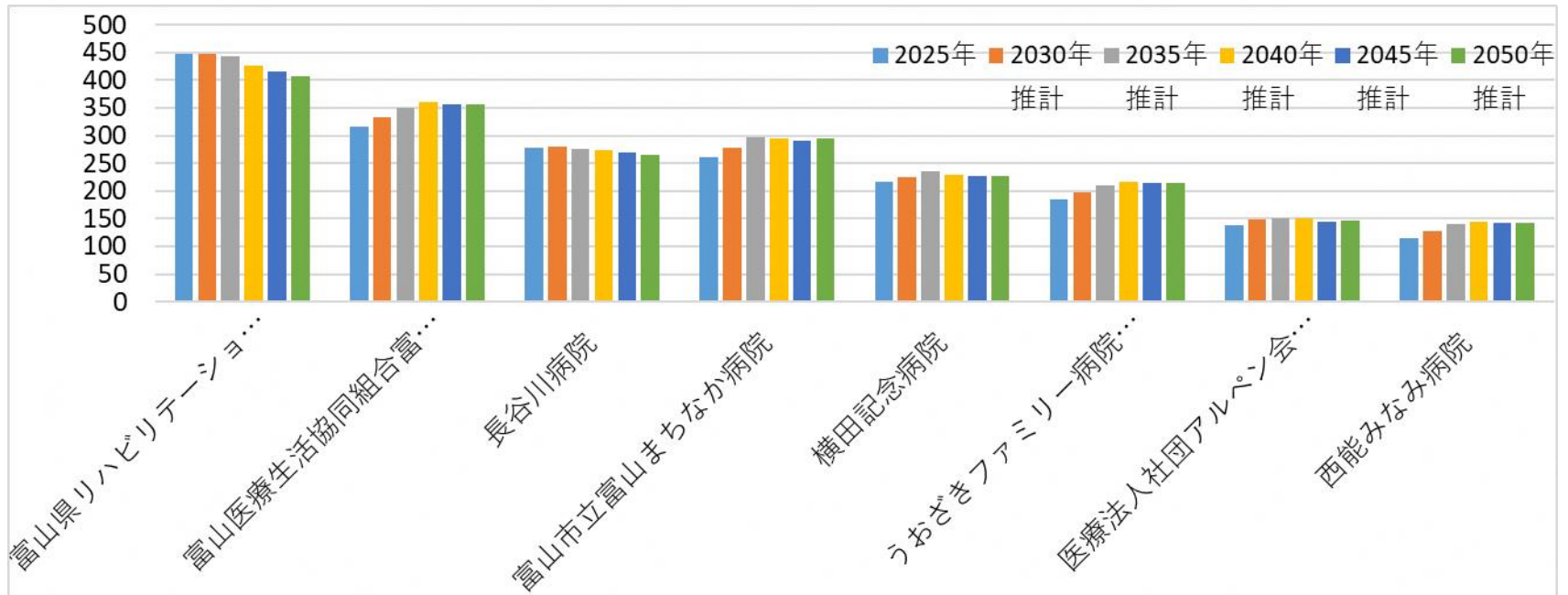


# 患者数将来推計（医療機関別）



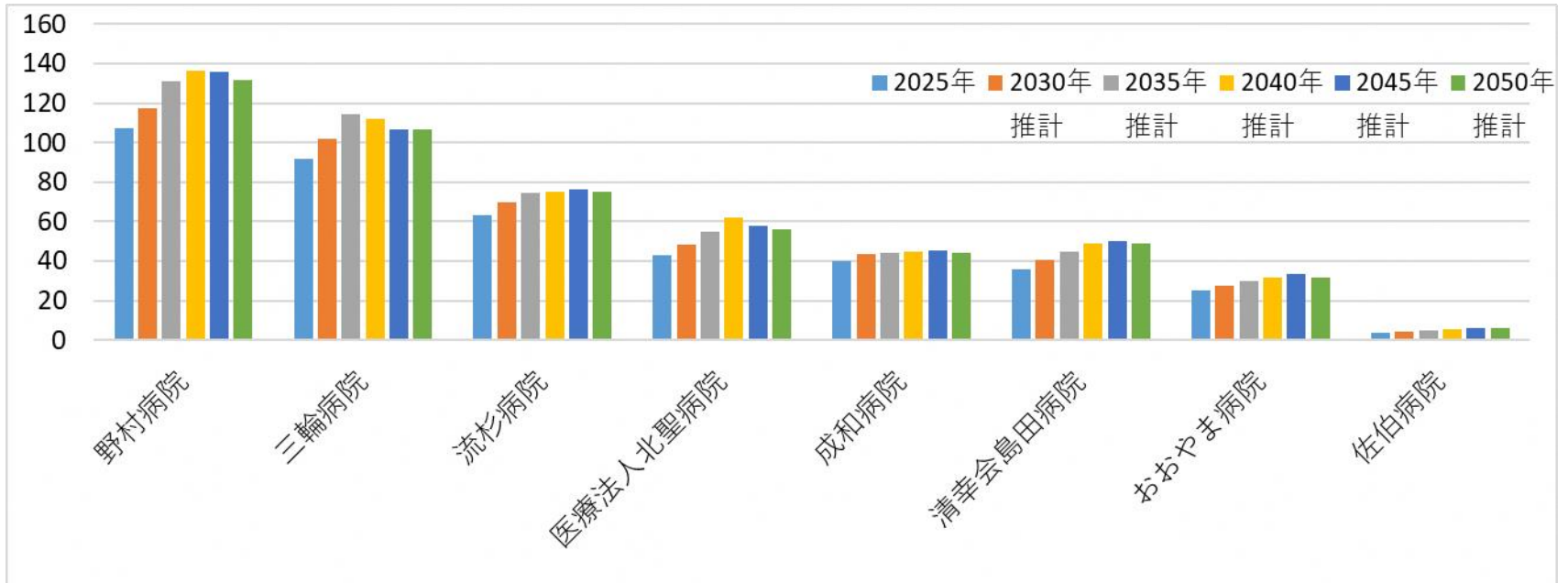
医療機関名称	2025年	2030年推計	2035年推計	2040年推計	2045年推計	2050年推計	2025年と2040年との差
富山県立中央病院	8,539	8,461	8,341	8,182	7,981	7,794	-357
国立大学法人富山大学附属病院	7,051	6,831	6,594	6,380	6,196	5,971	-671
富山市立富山市民病院	4,899	5,007	5,077	5,015	4,940	4,859	116
富山赤十字病院	4,691	4,769	4,827	4,742	4,628	4,539	51
富山県済生会富山病院	2,492	2,566	2,576	2,550	2,535	2,536	58
富山県厚生農業協同組合連合会滑川病院	1,351	1,402	1,420	1,398	1,393	1,377	47
かみいち総合病院	1,026	1,053	1,071	1,047	975	935	21
西能病院	916	908	883	849	827	804	-67

# 患者数将来推計（医療機関別）



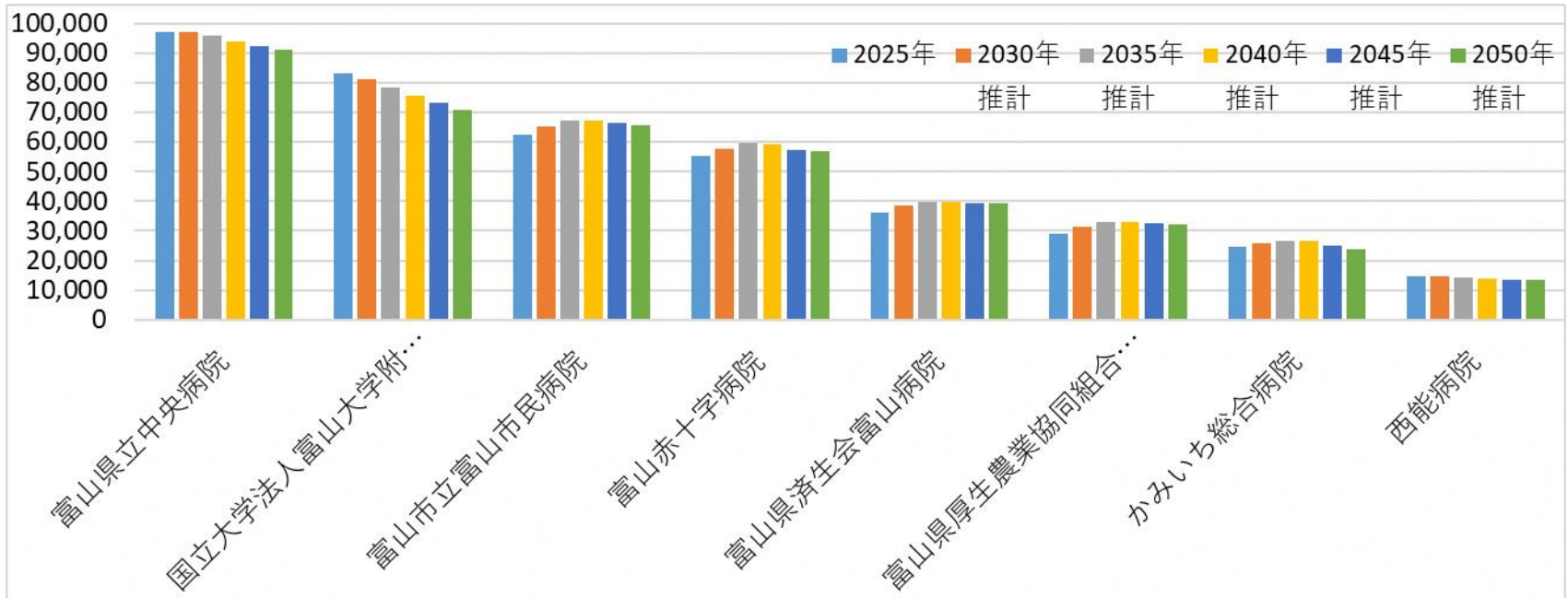
医療機関名称	2025年	2030年推計	2035年推計	2040年推計	2045年推計	2050年推計	2025年と2040年との差
富山県リハビリテーション病院・子ども支援センター	448	447	444	426	416	407	-22
富山医療生活協同組合富山協立病院	316	334	349	361	356	357	45
長谷川病院	279	279	277	274	270	265	-5
富山市立富山まちなか病院	262	279	297	296	292	295	34
横田記念病院	217	225	236	230	227	227	13
うおざきファミリー病院（旧 杉野脳神経外科病院）	184	197	211	218	215	214	34
医療法人社団アルペン会アルペンリハビリテーション病院	139	149	150	152	145	146	13
西能みなみ病院	115	127	139	145	142	142	30

# 患者数将来推計（医療機関別）



医療機関名称	2025年	2030年 推計	2035年 推計	2040年 推計	2045年 推計	2050年 推計	2025年と 2040年と の差
野村病院	107	117	131	137	136	132	30
三輪病院	92	102	115	112	107	106	20
流杉病院	63	70	75	75	76	75	12
医療法人北聖病院	43	49	55	62	58	56	19
成和病院	40	44	44	45	46	44	5
清幸会島田病院	36	41	45	49	50	49	13
おおやま病院	25	27	30	32	33	31	7
佐伯病院	4	4	5	5	6	6	1

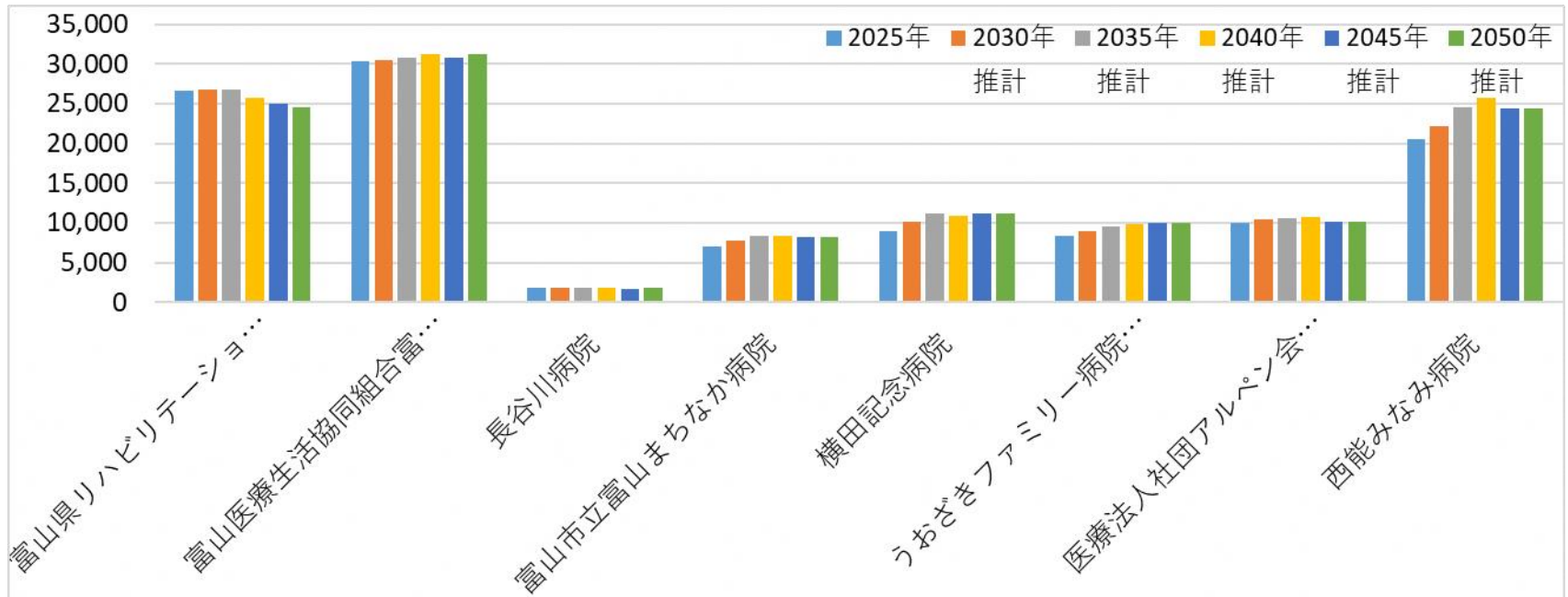
# 延べ在院日数将来推計（医療機関別）



医療機関名称	2025年	2030年 推計	2035年 推計	2040年 推計	2045年 推計	2050年 推計	2025年と 2040年と の差
富山県立中央病院	97,047	97,078	95,843	94,058	92,282	91,044	-2,989
国立大学法人富山大学附属病院	83,310	81,130	78,193	75,573	73,263	70,607	-7,737
富山市立富山市民病院	62,263	65,124	67,334	67,099	66,381	65,715	4,836
富山赤十字病院	55,379	57,839	59,812	59,185	57,411	56,691	3,806
富山県済生会富山病院	36,176	38,397	39,868	39,750	39,205	39,401	3,574
富山県厚生農業協同組合連合会滑川病院	29,090	31,307	32,820	32,792	32,460	32,185	3,702
かみいち総合病院	24,729	25,680	26,773	26,773	24,822	23,880	2,044
西能病院	14,565	14,589	14,174	13,716	13,624	13,391	-849

上半期分データが元なので、年間ベースで考えると約半分として見る必要あり

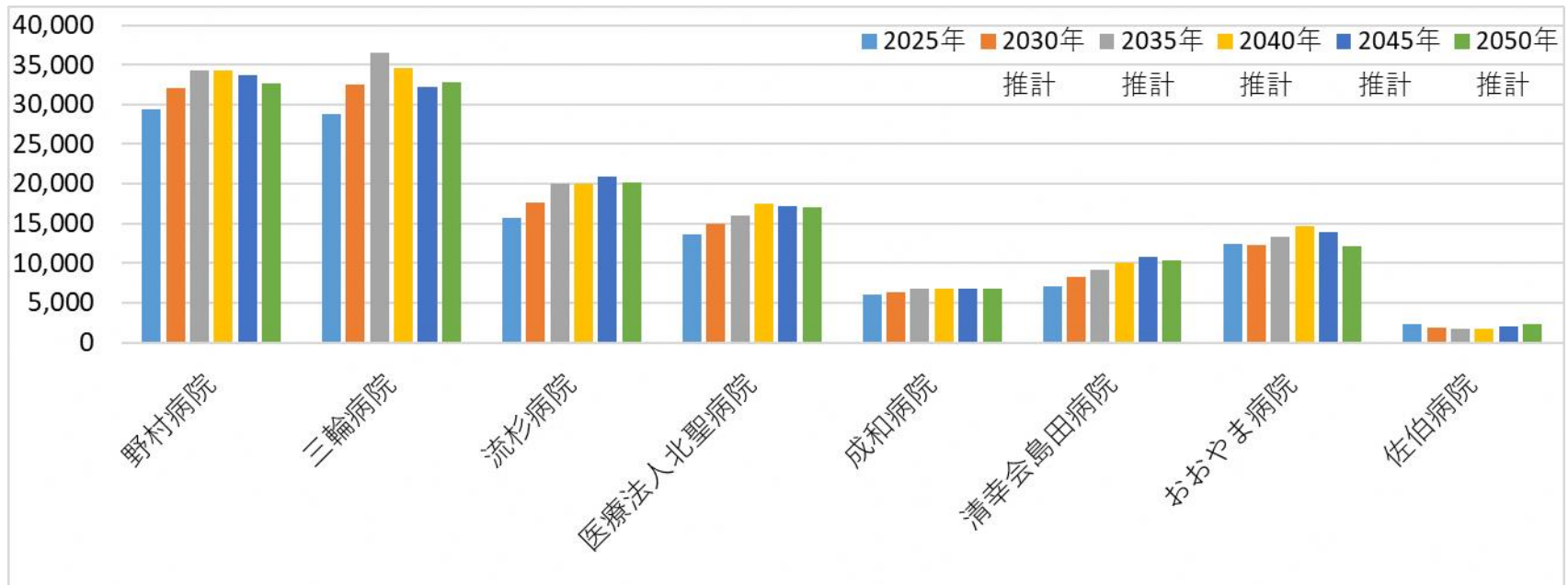
# 延べ在院日数将来推計（医療機関別）



医療機関名称	2025年	2030年推計	2035年推計	2040年推計	2045年推計	2050年推計	2025年と2040年との差
富山県リハビリテーション病院・こども支援センター	26,582	26,789	26,797	25,778	25,057	24,577	-804
富山医療生活協同組合富山協立病院	30,275	30,425	30,844	31,200	30,742	31,291	925
長谷川病院	1,804	1,782	1,785	1,762	1,740	1,794	-42
富山市立富山まちなか病院	7,074	7,748	8,369	8,337	8,178	8,283	1,263
横田記念病院	8,983	10,074	11,227	10,941	11,223	11,237	1,958
うおざきファミリー病院 (旧 杉野脳神経外科病院)	8,416	8,962	9,502	9,922	9,962	9,942	1,506
医療法人社団アルペン会アルペンリハビリテーション病院	9,942	10,496	10,593	10,776	10,178	10,223	834
西能みなみ病院	20,601	22,203	24,515	25,730	24,470	24,409	5,129

上半期分データが元なので、年間ベースで考えると約半分として見る必要あり

# 延べ在院日数将来推計（医療機関別）



医療機関名称	2025年	2030年 推計	2035年 推計	2040年 推計	2045年 推計	2050年 推計	2025年と 2040年と の差
野村病院	29,309	32,001	34,236	34,316	33,694	32,578	5,007
三輪病院	28,829	32,438	36,484	34,522	32,239	32,779	5,693
流杉病院	15,729	17,695	20,066	19,969	20,876	20,215	4,240
医療法人北聖病院	13,624	15,022	16,059	17,551	17,113	16,972	3,927
成和病院	6,010	6,393	6,740	6,733	6,785	6,749	723
清幸会島田病院	7,019	8,294	9,102	10,078	10,757	10,304	3,059
おおやま病院	12,457	12,251	13,289	14,605	13,872	12,124	2,148
佐伯病院	2,242	1,817	1,646	1,768	2,010	2,354	-474

# 医療機関別将来推計の 見方のポイント

## 将来増加する、減少が少ないと推測される医療機関

- 富山市民病院、日赤、済生会など
- 現在、すでに高齢者等を多く診ている（急性期よりも回復期（包括期）寄りの患者が多い）
- 延べ在院日数推計からみると、年間20床程度の利用が増えそう
  - 主に手術なし患者
  - ただし、高齢者が減少しだすと、当然減少するので2040年頃がピークか？

## 将来減少すると推測される医療機関

- 現在診ている患者が、比較的若年層も多く、手術有り患者など急性期機能が多め（高度急性期・急性期の患者が多い）
  - 県立中央、富大など
- 在院患者延べ数も減るため、病床利用率も悪くなる
  - ただし、診療領域的には他圏域も減少するため、急性期機能の集約化を検討するとこの2病院の病床利用率は大きく減少しない可能性も

# 外来延べ患者数 (R6年度KDBデータから)

外来延べ患者数 (施設所在地別) 2024年度分

二次医療圏名	施設市区町村	延べ外来患者数	うち後期高齢	後期高齢割合
新川	魚津市	242,897	163,772	67.4%
	黒部市	268,138	186,338	69.5%
	入善町	63,923	44,029	68.9%
	朝日町	95,961	67,975	70.8%
富山	富山市	2,588,120	1,718,532	66.4%
	滑川市	130,989	90,511	69.1%
	舟橋村	275	269	97.8%
	上市町	115,566	82,223	71.1%
	立山町	74,614	54,184	72.6%
高岡	高岡市	993,701	676,370	68.1%
	氷見市	233,460	170,342	73.0%
	射水市	385,037	264,299	68.6%
砺波	砺波市	287,477	181,963	63.3%
	小矢部市	156,141	106,157	68.0%
	南砺市	188,254	134,371	71.4%
新潟県		1,177	634	53.9%
石川県		29,303	15,389	52.5%
岐阜県		696	347	49.9%
隣接県以外		24,944	11,680	46.8%
不明		72,343	48,247	66.7%

参考

R6.10.1人口	75歳以上	75歳以上割合
37,261	16,055	43.1%
37,434	14,533	38.8%
21,384	10,005	46.8%
9,784	5,902	60.3%
391,945	143,126	36.5%
31,108	11,225	36.1%
3,167	747	23.6%
17,762	8,506	47.9%
23,296	9,396	40.3%
152,562	64,177	42.1%
39,736	19,739	49.7%
85,086	32,232	37.9%
45,589	16,632	36.5%
26,508	12,499	47.2%
43,496	21,583	49.6%

# 往診患者数 (R6年度KDBデータ4月分から)

施設二次医療圏	人数	件数
新川	97	108
富山	479	516
高岡	345	361
砺波	197	219
総計	1,118	1,204

施設市町村	人数	件数
富山市	449	483
滑川市	4	4
上市町	7	9
立山町	19	20
総計	479	516

# 訪問診療患者数 (R6年度KDBデータ4月分)

施設二次医療圏	人数
新川	1,312
富山	12,045
高岡	5,238
砺波	2,595
総計	21,190

施設市町村名	人数
富山市	11,408
滑川市	239
上市町	231
立山町	167
総計	12,045

# 介護サービス件数 (R6年度KDBデータから)

事業所 二次医療圏	総計
新川	239,673
富山	1,009,259
高岡	579,790
砺波	254,405
総計	2,083,127

55	2A	2B
介護医療院	短期入所療養介護 (介護医療院)	介護予防短期入所 療養介護 (介護医 療院)
5,446	8	
19,666	128	
6,364	558	42
5,704		
37,180	694	42

11	12	13	14
訪問介護	訪問入浴介護	訪問看護	訪問リハビリテー ション
11,713	225	3,315	12,306
78,029	2,175	32,298	11,722
29,117	3,730	20,104	11,670
12,540	105	10,268	2,142
131,399	6,235	65,985	37,840

事業所 二次医療圏
新川
富山
高岡
砺波
総計

15	16	17
通所介護	通所リハビリテー ション	福祉用具貸与
12,553	31,063	26,803
90,035	63,410	176,978
64,329	32,504	77,142
22,339	31,589	35,613
189,256	158,566	316,536

21	22	23	31
短期入所生活介護	短期入所療養介護 (介護老人保健施 設)	短期入所療養介護 (介護療養型医療 施設等)	居宅療養管理指導
7,242	3,464	4	10,667
22,669	4,645		92,240
26,500	3,788		39,388
11,561	2,627	24	13,257
67,972	14,524	28	155,552

事業所 二次医療圏	72	33	27	32	38	51	52	54	43	78
	認知症対応型通所 介護	特定施設入居者生 活介護	特定施設入居者生 活介護 (短期利用 型)	認知症対応型共同 生活介護	認知症対応型共同 生活介護 (短期利 用型)	介護福祉施設サー ビス	介護保健施設サー ビス	地域密着型介護福 祉施設入所者生活 介護	居宅介護支援	地域密着型通所介 護
新川	2,115					14,288	16,813	1,424	39,024	6,417
富山	3,631	2,231	4	1,512	27	34,937	61,650	4,554	188,469	28,151
高岡	3,745	614				44,956	46,057	2,216	122,846	12,463
砺波	806					14,600	19,555	916	43,637	8,573
総計	10,297	2,845	4	1,512	27	108,781	144,075	9,110	393,976	55,604

事業所 二次医療圏	62	63	64	24	25	34	35	66	67	74	46
	介護予防訪問入浴 介護	介護予防訪問看護	介護予防訪問リハ ビリテーション	介護予防短期入所 生活介護	介護予防短期入所 療養介護 (介護老 人保健施設)	介護予防居宅療養 管理指導	介護予防特定施設 入居者生活介護	介護予防通所リハ ビリテーション	介護予防福祉用具 貸与	介護予防認知症対 応型通所介護	介護予防支援
新川		732	3,271	432	18	941		17,190	12,136	63	
富山	22	3,667	1,787	543	67	2,532	34	25,126	54,665	48	1,607
高岡	51	2,345	1,691	581	18	548		5,130	20,039	26	1,228
砺波		932	176	253	46	398		8,146	8,404		194
総計	73	7,676	6,925	1,809	149	4,419	34	55,592	95,244	137	3,029

# 富山圏域の分析結果

公立・公的医療機関が主に高度急性期・急性期・包括期を提供（民間の一部も）

- 手術は特に県立中央病院と富大病院が中心で、富山市民病院やその他の公立公的病院・一部の民間病院が補完
- 整形外科領域などは民間病院も多く診ている
- 県全体で見ると（がんや心疾患の手術患者は）富山圏域への流入も多いため、今後の県全体での患者推計から、さらなる集約化を検討？
  - 将来推計ではそこまで増加しない（むしろ減少の可能性もある）領域であるため、全圏域で機能を向上させるのではなく一定の集約化を検討しないと、他圏域の非効率化が進んでしまい、経営にも影響する可能性がある
- 市町村ごとの流出入を見ても、富山市への流入が多い
  - 圏域内のかみいち総合病院や厚生連滑川病院などは、すでに一定の機能分化ができているところではあるが、その機能の維持がどこまで可能か

# 富山圏域の分析結果

外来患者のすでに約7割が後期高齢者

- 今後そこまで多くの増加が見込めない可能性

短期入所はまだ需要がある可能性

- 高齢者の割合だけで言えば、他圏域に比べて提供量が少ない
  - レスパイトなども含め、需要はありそう
  - もちろんリソースが無いと実施できないが
- リハビリは、通所は多いが訪問はまだ少ない
- 訪問診療は多いが、訪問看護や往診は他圏域に比べて少ない
  - 他圏域に比べ、病院や救急へのアクセスがいいから？

## 病院の機能と規模を再検討する必要性

- 減少すると推測される疾患へのリソース（ヒト・モノ・カネ）をうまく集約化し、コンパクトな経営を行い、提供体制を維持？
- 急性期（特に手術）患者はあまり増加を期待できない…
  - 国は、急性期拠点は30万人に1機関を目安としている
- 経営的に機能維持できる形をすぐに検討しないと手遅れになるかも…
  - 人材確保が難しいからこそ、集約化も必要
    - 医療人材のみならず、医療系以外の人材も確保が大変な中だからこそ
- 例えば医療機関別の将来推計は、まさに減少と増加の差し引きを行った結果
  - 実際には、機能転換を中途半端にするとさらに非効率になるので、減少する患者向けリソースを増加する患者に転用できない可能性が高い
    - だからこそ、地域の推計から、各医療機関の機能と量を再検討する必要がある、はず

# 今後の分析予定

## 手術の詳細分析

- 麻酔の状況（全身麻酔）、術式等も含めた分析により、麻酔科医や高額機器等の配置の検討につなげる

## 疾患別詳細分析

- 特になんがんに関しては、手術、化学療法、放射線療法などで分けて検討し、がん診療連携に向けた議論にも活用予定
- 新たな地域医療構想のガイドラインの発出に合わせてさらに分析

## KDBデータ分析

- 通年データのDB化
  - 現在、容量の大きいデータについて、1か月分のみDB化が済んでいるので、通年化を進め、さらに今回同様の分析を精緻に行う
- 医療介護連携
  - 現在、KDBデータの被保険者マスタを整備中で、それにより医療から介護への繋がりを個人単位で紐づけを試み、要介護度などのデータと合わせた分析や、患者移動の分析を行う

# 【参考】 使用データおよび分析方法

## DPCデータ

- 令和7年4月～令和7年9月分（半年分）様式1ファイル
- 県全体（患者移動等）：50/67医療機関分、9,299/10,403床分
- 富山圏域：24/36医療機関分、4,760/5,660床分
- そのため、割合以外の実数は、年間の約半数が表示

## KDBデータ

- 令和6年6月～令和7年5月審査分のうち、令和6年4月～令和7年3月診療分
- 国保、後期高齢のデータのため、75歳以上は悉皆データ

## 人口動態推計

- 国立社会保障・人口問題研究所『日本の地域別将来推計人口(令和5(2023)年推計)』
- <http://www.ipss.go.jp/pp-shicyoson/j/shicyoson23/t-page.asp>

## 富山県リハビリテーション病院・こども支援センターにおける 病床移行の取り止めについて（報告）

### 1 理由・経緯等

昨年8月に書面開催された富山地域医療構想調整会議において、富山県リハビリテーション病院・こども支援センターの病床移行について承認いただいたところ。

その後、同年10月23日に小児科医や医療的ケア児のご家族等から、医療的ケア児の支援体制に関するご要望をいただき、その内容を重く受け止めて再検討した結果、潜在ニーズまでは十分把握できていなかった面があったことなどから、来年度の病床移行は取り止め、現行の病床数のままとすることとした。

今後は、ニーズ調査や協議会での検討結果等を踏まえ、改めて適切な病床数の設定について判断していくこととしたい。

### 2 予定していた病床移行の内容

- ・一般病棟の回復期 50 床を 45 床に削減し、45 床のうち、15 床を地域包括ケア病床に転換する。
- ・こども棟の慢性期 52 床を 24 床に削減する。
- ・病院全体としては 199 床に再編する。

（参考） 予定していた病床移行における許可病床数（全病棟分）

		再編前
高度急性期		床
急性期		床
回復期		<b>150</b> 床
	回復期リハビリテーション	100 床
	一般	50 床
慢性期		<b>82</b> 床
	こども	52 床
	療養介護	30 床
休棟等		床
計		<b>232</b> 床



		再編後
高度急性期		床
急性期		床
回復期		<b>145</b> 床
	回復期リハビリテーション	100 床
	一般	45 床 うち地域包括ケア病床15床
慢性期		<b>54</b> 床
	こども	24 床
	療養介護	30 床
休棟等		床
計		<b>199</b> 床

# 病床機能再編支援事業について

---

地域医療構想の実現を図る観点から、地域医療構想調整会議等の意見を踏まえ、医療機関が病床減少（※）を伴う病床機能再編に取り組む際、減少する病床数に応じた給付金を支給するもの

※対象の病床は「高度急性期」「急性期」「慢性期」の3種類（本資料内では「対象病床」と表記）

## 病床機能再編支援事業申請 2 (富山医療圏)

### 1 医療機関名

月岡クリニック

### 2 病床削減時期

令和 8 年度

### 3 病床機能

	再編前稼働病床数			再編後 許可病床数	病床削減数
	① 平成30年度病床機能報告	② 令和 2 年 4 月 1 日時点	適用病床数 (②採用)		
高度急性期	0	0	0	0	0
急性期	19	19	19	16	3
回復期	0	0	0	0	0
慢性期	0	0	0	0	0
休棟等	0	0	0	0	0
合計	19	19	19	16	3

支給対象：3床

### 4 病床再編の妥当性及び地域医療の機能に支障をきたさない理由 (病院意見要約)

富山医療圏は地域医療構想において、急性期病床が過剰となっており、医療資源の適正化を図る必要がある。令和 6 年度病床機能報告において、月岡クリニックの対象病床の病床稼働率は50.1%であり、入院病床に余裕があるため、今回の減少によって地域医療の機能には支障をきたさない。

# 三輪病院 みわ苑 リニューアル計画 建替え事業 趣意書

令和7年12月1日

特定医療法人社団三医会 理事長 竹鼻 純子  
三輪病院みわ苑 リニューアル計画建設準備室

現在当法人では、三輪病院(療養病床、認知症治療病床)介護老人保健施設みわ苑のリニューアル計画 建替え事業について、下記の計画を予定しております。

## (1) 趣意

現在の病院及び介護老人保健施設(将来的には富山市介護保険計画にのっとり介護医療院を追加する予定)を移転新築するものです。

現在の建物は平成3年の建築から30年以上が経過した部分もあり、老朽化が進んでいることから、安全で安定したサービスの提供には対策が必要となっています。

また、高齢者の人口は今後も増加傾向が続くとの予想が出されており、医療福祉サービスの需要も増加すると予測される一方で、人口減少等に伴い、今後益々職員の確保が困難になると考えられます。

これらの課題を解消し、安全で質の高いサービスの提供を継続させるため、施設規模の適正化を行ったうえで、申請地に移転新築いたしたく、自己資金及び借入金を資金とし、建築計画を実施するため本申請を行うものです。

基本コンセプトとして、富山県内で最初かつ最大病床として維持してきた認知症治療病棟、高齢者医療として継続してきた療養病床、在宅復帰や看取りも請け負ってきた老人保健施設をリニューアルし、患者利用者様の状態に対応した、病院施設でのケアのさらなる充実化を図る。

建築建物は、職員勤務環境、患者様の療養環境を最適化し、省エネルギー・災害対策と設備維持管理しやすい施設となることを目指す。

## (2) 既存建物概要 (既存 断面構成図)



## (3) 土地利用計画

三輪病院南側 現駐車場及び新規取得用地

住所: 富山市小中 332-2 他

法人所有地及び新規取得用地 6120.78m<sup>2</sup>



## (4) 計画概要

### (4-1) 建築概要

建築場所: 富山市小中 332-2 他

主要用途: 病院(建築基準法・消防法上)

工事種別: 新築工事(既存病院の隣接地に移転新築)

構造規模: 鉄筋コンクリート造 地上5階建て 免震構造

建築面積: 約 2,228 m<sup>2</sup>

延べ面積: 約 8,987 m<sup>2</sup>

(4-2)階構成病床数 206 床 医療機関 介護老人保健施設 複合施設



- 1F 外来・通所リハビリテーション・院内保育施設・居宅介護支援事業所・管理部分 他
- 2F 介護老人保健施設(36床)→富山市10期介護保険計画介護医療院50床
- 3F 介護老人保健施設(60床)
- 4F 療養病棟(60床)
- 5F 認知症治療病棟(50床)

(4-3)補助金利用

厚生労働省 医療施設近代化施設整備事業

経済産業省 災害時の強靱性向上に資する天然ガス利用設備導入支援事業費補助金

(4-4)設計

○株式会社伊藤喜三郎建築研究所 (東京都豊島区高田2丁目17番22号)

○コンストラクション・マネジメント

株式会社 日本PMコンサルタンツ (富山県富山市千歳町3丁目5-6)

(5)建設スケジュール

年	2025			2026												2027												2028									
月	10	11	12	1	2	3	4	5	6	7	8	9	10	11	12	1	2	3	4	5	6	7	8	9	10	11	12	1	2	3	4						
工程	積算・入札																																				
	請負契約																																				
				工事期間(20ヶ月)												免震構造(25ヶ月)																					

#### (6)設計予定 施工業者選定

○基本設計業務(構造設計、設備設計を含む。)

2024年7月～2025年3月末日(8か月間)

○実施設計業務(構造設計、設備設計を含む。)

2025年4月初旬～2026年2月末日(11か月間)

○竣工予定

2028年(令和10年)3月

#### (7)連絡先

三輪病院みわ苑リニューアル 建設準備室

富山市小中 291 三輪病院内 電話 076-428-1234

担当:事務部長 青木 隆祥 メール:[aff@sanikai.or.jp](mailto:aff@sanikai.or.jp)

## (8)地域医療構想に関連して

今回の病床削減は、平成 29 年に県が策定した地域医療構想における慢性期医療提供体制および療養病床数削減計画に則ったものである。また国が示す令和9年度からの新地域医療構想においても、精神病床が対象とされていることから、介護サービスとの連携を含めた地域ニーズに基づく評価・判断が求められる方向性である。加えて、この新たな地域医療構想における精神病床の削減方針は、国の政策とも整合していると認識する。(参考:令和7年6月、自民・公明・維新3党による社会保障制度改革協議にて、令和9年4月までに精神病床 5 万 3,000 床を削減する方針について合意)

当院では、全国および富山県内で深刻化する医療人材不足を主因として、今後も患者様に対し質の高いサービスを安定的に提供可能な病床規模へ抑制する方針を持ち、地域に根ざした医療・介護サービスの維持を目指して、数年前より富山県医務課や富山市介護保険課等とご相談し準備を進めております。

## (9)地域医療構想調整会議

### 病床削減予定報告にあたりご意見

医療・介護従事者の職業的価値観や倫理観の変容、及び人材供給の減少を受け、富山県内においても医療機関(特に病床を有する施設)や介護提供施設の集約再編成が不可欠となっております。限られた人材資源を適切に配分し、医療機関同士での人材確保競争を避けるためにも、公的・民間医療機関の役割分担や病床稼働率に応じた戦略的な病床削減を伴う医療提供体制の再構築が望まれます。現時点においてもサービス提供に影響が生じている状況です。

当法人は民間病院として、地域住民に対し慎重かつ十分な準備の上で病床削減を実施する方針であり、新地域医療構想の正式決定を待つことなく対応を進めております。各種補助金等の適用において不利益をかぶることのないよう、十分な配慮をお願い申し上げます。また、突然の閉院や病床削減が行われる可能性のある民間医療機関が複数存在する現状も踏まえ、慎重な検討が必要であると考えます。