

高岡圏域における 医療提供の現状と将来推計

令和8年3月5日

富山大学附属病院 病院長特別補佐（経営担当）

地域医療総合支援学講座 客員准教授

小林大介 kobadai@med.u-toyama.ac.jp
projectt@med.u-toyama.ac.jp

データから
見る
高岡圏域の
医療提供状
況と将来推
計

今回はデータ分析事業で収集したDPCデータ（R7年度上期分）と、国保連合会からの収集のKDBデータの一部を基にした分析結果をお示しする

患者移動状況 (R7年度上期DPCデータから)



UNIVERSITY OF TOYAMA 富山大学

高岡圏域

高岡圏域
居住患者

	手術の有無	入院先施設所在地												総計	圏域内入院割合	圏域外流出割合			
		新川			富山		高岡			砺波			新川			富山	砺波		
		魚津市	黒部市	朝日町	富山市	滑川市	上市町	高岡市	氷見市	射水市	砺波市	小矢部市						南砺市	
01	神経系疾患	無				137			595	99	79	15	4	2	931	83.0%	0.0%	14.7%	2.3%
		有				45			71	9	8	6			139	63.3%	0.0%	32.4%	4.3%
02	眼科系疾患	無							16			3			19	100.0%	0.0%	0.0%	0.0%
		有				138	1		839	159	813	8			1,958	92.5%	0.0%	7.1%	0.4%
03	耳鼻咽喉科系疾患	無	1			34			262	52	85	5	3		442	90.3%	0.2%	7.7%	1.8%
		有				37			120	24	70				251	85.3%	0.0%	14.7%	0.0%
04	呼吸器系疾患	無		1		144			1171	187	204	15	13	2	1,737	89.9%	0.1%	8.3%	1.7%
		有				53			121	6	6	1	4		191	69.6%	0.0%	27.7%	2.6%
05	循環器系疾患	無				58			767	120	87	18	1		1,051	92.7%	0.0%	5.5%	1.8%
		有				150			725	35	21	11			942	82.9%	0.0%	15.9%	1.2%
06	消化器系疾患、肝臓・胆道・膵臓疾患	無				169			985	162	206	16	10	2	1,550	87.3%	0.0%	10.9%	1.8%
		有				277	1	1	1601	246	276	41	4	1	2,448	86.7%	0.0%	11.4%	1.9%
07	筋骨格系疾患	無	1			62			207	45	39		4		358	81.3%	0.3%	17.3%	1.1%
		有				143			591	32	93	4	1	1	865	82.8%	0.0%	16.5%	0.7%
08	皮膚・皮下組織の疾患	無				43			114	24	33	4			218	78.4%	0.0%	19.7%	1.8%
		有				9			38	5	9	1			62	83.9%	0.0%	14.5%	1.6%
09	乳房の疾患	無				4			19	1	2	1			27	81.5%	0.0%	14.8%	3.7%
		有				18			86		24	4			132	83.3%	0.0%	13.6%	3.0%
10	内分泌・栄養・代謝に関する疾患	無				43			333	79	59	9	2		525	89.7%	0.0%	8.2%	2.1%
		有				16			29	2	12				59	72.9%	0.0%	27.1%	0.0%
11	腎・尿路系疾患及び男性生殖器系疾患	無	3			76			604	89	137	16	3	1	929	89.3%	0.3%	8.2%	2.2%
		有	3			79			419	57	56	18	2	1	635	83.8%	0.5%	12.4%	3.3%
12	女性生殖器系疾患及び産褥期疾患・異常妊娠分娩	無				89			94	2	3	6			194	51.0%	0.0%	45.9%	3.1%
		有		1		150			243	1		6	1		402	60.7%	0.2%	37.3%	1.7%
13	血液・造血管器・免疫臓器の疾患	無				114			246	16	24	14			414	69.1%	0.0%	27.5%	3.4%
		有				18			27	2	1	1	1		50	60.0%	0.0%	36.0%	4.0%
14	新生児疾患、先天性奇形	無		1		75			89			4			169	52.7%	0.6%	44.4%	2.4%
		有				43			13			2	3		61	24.6%	0.0%	70.5%	4.9%
15	小児疾患	無				9			46	1		1			57	82.5%	0.0%	15.8%	1.8%
		有													-	-	-	-	
16	外傷・熱傷・中毒	無	1		1	38		1	546	146	141	10	6	1	891	93.5%	0.2%	4.4%	1.9%
		有				85		1	591	153	187	22	8	1	1,048	88.8%	0.0%	8.2%	3.0%
17	精神疾患	無	1			44			65	5	2	12			129	55.8%	0.8%	34.1%	9.3%
		有							1						1	100.0%	0.0%	0.0%	0.0%
18	その他	無				16			237	34	45	4	1		337	93.8%	0.0%	4.7%	1.5%
		有				9			69	1	10	1			90	88.9%	0.0%	10.0%	1.1%
	小計	無	7	2	1	1,155	0	1	6,396	1,062	1,149	150	47	8	9,978	86.3%	0.1%	11.6%	2.1%
		有	3	1	0	1,270	2	2	5,584	732	1,588	127	21	4	9,334	84.7%	0.0%	13.6%	1.6%
	総計		10	3	1	2,425	2	3	11,980	1,794	2,737	277	68	12	19,312	85.5%	0.1%	12.6%	1.8%

患者移動状況 (R7年度上期DPCデータから)

高岡市 居住患者

病種	手術の有無	入院先施設所在地											総計	市内入院割合	圏域内入院割合	
		新川		富山			高岡			砺波						
		魚津市	黒部市	富山市	滑川市	上市町	高岡市	氷見市	射水市	砺波市	小矢部市	南砺市				
01 神経系疾患	無			52			438	3	8	14	4	1	520	84.2%	86.3%	
	有			19			46	1		6			72	63.9%	65.3%	
02 眼科系疾患	無						14		3				17	82.4%	100.0%	
	有			44	1		728	4	257	8			1,042	69.9%	94.9%	
03 耳鼻咽喉科系疾患	無	1		17			188	2	15	5	3		231	81.4%	88.7%	
	有			10			97		24				131	74.0%	92.4%	
04 呼吸器系疾患	無		1	37			940	5	19	13	13	1	1,029	91.4%	93.7%	
	有			18			87	1		1	3		110	79.1%	80.0%	
05 循環器系疾患	無			24			549	1	8	18	1		601	91.3%	92.8%	
	有			65			434	3	3	10			515	84.3%	85.4%	
06 消化器系疾患、肝臓・胆道・膵臓疾患	無			72			710	9	25	16	10	2	844	84.1%	88.2%	
	有			120		1	1,234	7	41	29	4	1	1,437	85.9%	89.2%	
07 筋骨格系疾患	無	1		20			152		3			3	179	84.9%	86.6%	
	有			56			379	4	20	3	1	1	464	81.7%	86.9%	
08 皮膚・皮下組織の疾患	無			11			93		4	2			110	84.5%	88.2%	
	有			3			26		4				33	78.8%	90.9%	
09 乳房の疾患	無			1			12		1	1			15	80.0%	86.7%	
	有			7			67			4			78	85.9%	85.9%	
10 内分泌・栄養・代謝に関する疾患	無			10			273	2	5	9	2		301	90.7%	93.0%	
	有			9			19		2				30	63.3%	70.0%	
11 腎・尿路系疾患及び男性生殖器系疾患	無	3		21			466		12	14	2	1	519	89.8%	92.1%	
	有	2		24			286	2	5	17	2	1	339	84.4%	86.4%	
12 女性生殖器系疾患及び産褥期疾患・異常妊娠分娩	無			39			68			4			111	61.3%	61.3%	
	有			54			164			4	1		223	73.5%	73.5%	
13 血液・造血管器・免疫臓器の疾患	無			48			178		1	12			239	74.5%	74.9%	
	有			6			21			1	1		29	72.4%	72.4%	
14 新生児疾患、先天性奇形	無			26			58			4			88	65.9%	65.9%	
	有			19			7			2			28	25.0%	25.0%	
15 小児疾患	無			8			33			1			42	78.6%	78.6%	
	有												-	-	-	
16 外傷・熱傷・中毒	無			18			459	7	16	10	5		515	89.1%	93.6%	
	有			28		1	464	6	33	19	8		559	83.0%	90.0%	
17 精神疾患	無			24			42		1	6			73	57.5%	58.9%	
	有												-	-	-	
18 その他	無			7			198		4	4	1		214	92.5%	94.4%	
	有			6			48		2	1			57	84.2%	87.7%	
小計		無	5	1	435	0	0	4,871	29	125	133	44	5	5,648	86.2%	89.0%
		有	2	0	488	1	2	4,107	28	391	105	20	3	5,147	79.8%	87.9%
総計			7	1	923	1	2	8,978	57	516	238	64	8	10,795	83.2%	88.5%

患者移動状況 (R7年度上期DPCデータから)

氷見市 居住患者

市患者受療行動

補填MDC	手術の有無	入院先施設所在地									総計	市内入院割合	圏域内入院割合
		新川		富山	高岡			砺波					
		魚津市	黒部市	富山市	高岡市	氷見市	射水市	砺波市	小矢部市	南砺市			
01 神経系疾患	無			12	50	95	1			1	159	59.7%	91.8%
	有			2	7	8					17	47.1%	88.2%
02 眼科系疾患	無										-	-	-
	有			19	41	155	35				250	62.0%	92.4%
03 耳鼻咽喉科系疾患	無			1	31	49					81	60.5%	98.8%
	有			5	13	24	1				43	55.8%	88.4%
04 呼吸器系疾患	無			8	64	180			1		253	71.1%	96.4%
	有			2	13	5					20	25.0%	90.0%
05 循環器系疾患	無			7	57	119	1				184	64.7%	96.2%
	有			19	68	32		1			120	26.7%	83.3%
06 消化器系疾患、肝臓・胆道・膵臓疾患	無			16	114	153	3				286	53.5%	94.4%
	有			16	180	238	2	8			444	53.6%	94.6%
07 筋骨格系疾患	無			6	32	44					82	53.7%	92.7%
	有			6	88	27	2	1			124	21.8%	94.4%
08 皮膚・皮下組織の疾患	無			4	4	24					32	75.0%	87.5%
	有					4	5		1		10	50.0%	90.0%
09 乳房の疾患	無				1	1					2	50.0%	100.0%
	有					10					10	0.0%	100.0%
10 内分泌・栄養・代謝に関する疾患	無			1	21	77					99	77.8%	99.0%
	有			1	4	2					7	28.6%	85.7%
11 腎・尿路系疾患及び男性生殖器系疾患	無			1	44	89					134	66.4%	99.3%
	有	1		9	41	55	1				107	51.4%	90.7%
12 女性生殖器系疾患及び産褥期疾患・異常妊娠分娩	無			5	14	2					21	9.5%	76.2%
	有		1	8	32	1		2			44	2.3%	75.0%
13 血液・造血管器・免疫臓器の疾患	無			4	43	16		1			64	25.0%	92.2%
	有			2	3	2					7	28.6%	71.4%
14 新生児疾患、先天性奇形	無		1	6	14						21	0.0%	66.7%
	有			5	1						6	0.0%	16.7%
15 小児疾患	無				4	1					5	20.0%	100.0%
	有										-	-	-
16 外傷・熱傷・中毒	無	1		2	26	139	1		1		170	81.8%	97.6%
	有			4	43	147	6	1			201	73.1%	97.5%
17 精神疾患	無			2	11	5					18	27.8%	88.9%
	有										-	-	-
18 その他	無			1	12	34	1				48	70.8%	97.9%
	有			1	8	1					10	10.0%	90.0%
小計	無	1	1	76	542	1,028	7	2	1	1	1,659	62.0%	95.1%
	有	1	1	99	556	702	47	14	0	0	1,420	49.4%	91.9%
総計		2	2	175	1,098	1,730	54	16	1	1	3,079	56.2%	93.6%

患者移動状況 (R7年度上期DPCデータから)

射水市
居住患者

受療行動

補填MDC	手術の有無	入院先施設所在地											総計	市内入院割合	圏域内入院割合
		新川		富山			高岡			砺波					
		魚津市	黒部市	富山市	滑川市	上市町	高岡市	氷見市	射水市	砺波市	小矢部市	南砺市			
01	神経系疾患	無		73			107	1	70	1			252	27.8%	70.6%
		有		24			18		8				50	16.0%	52.0%
02	眼科系疾患	無					2						2	0.0%	100.0%
		有		75			70		521				666	78.2%	88.7%
03	耳鼻咽喉科系疾患	無		16			43	1	70				130	53.8%	87.7%
		有		22			10		45				77	58.4%	71.4%
04	呼吸器系疾患	無		99			167	2	185	1		1	455	40.7%	77.8%
		有		33			21		6		1		61	9.8%	44.3%
05	循環器系疾患	無		27			161		78				266	29.3%	89.8%
		有		66			223		18				307	5.9%	78.5%
06	消化器系疾患、肝臓・胆道・膵臓疾患	無		81			161		178				420	42.4%	80.7%
		有		141	1		187	1	233	4			567	41.1%	74.3%
07	筋骨格系疾患	無		36			23	1	36		1		97	37.1%	61.9%
		有		81			124	1	71				277	25.6%	70.8%
08	皮膚・皮下組織の疾患	無		28			17		29	2			76	38.2%	60.5%
		有		6			8		5				19	26.3%	68.4%
09	乳房の疾患	無		3			6		1				10	10.0%	70.0%
		有		11			9		24				44	54.5%	75.0%
10	内分泌・栄養・代謝に関する疾患	無		32			39		54				125	43.2%	74.4%
		有		6			6		10				22	45.5%	72.7%
11	腎・尿路系疾患及び男性生殖器系疾患	無		54			94		125	2	1		276	45.3%	79.3%
		有		46			92		50	1			189	26.5%	75.1%
12	女性生殖器系疾患及び産褥期疾患・異常妊娠分娩	無		45			12		3	2			62	4.8%	24.2%
		有		88			47						135	0.0%	34.8%
13	血液・造血器・免疫臓器の疾患	無		62			25		23	1			111	20.7%	43.2%
		有		10			3		1				14	7.1%	28.6%
14	新生児疾患、先天性奇形	無		43			17						60	0.0%	28.3%
		有		19			5		2	1			27	7.4%	25.9%
15	小児疾患	無		1			9						10	0.0%	90.0%
		有											-	-	-
16	外傷・熱傷・中毒	無	1	18			61		124			1	206	60.2%	89.8%
		有		53			84		148	2		1	288	51.4%	80.6%
17	精神疾患	無	1	18			12		1	6			38	2.6%	34.2%
		有					1						1	0.0%	100.0%
18	その他	無		8			27		40				75	53.3%	89.3%
		有		2			13		8				23	34.8%	91.3%
小計		無	1	1	644	0	1	983	5	1,017	15	2	2,671	38.1%	75.1%
		有	0	0	683	1	0	921	2	1,150	8	1	2,767	41.6%	74.9%
総計			1	1	1,327	1	1	1,904	7	2,167	23	3	5,438	39.8%	75.0%

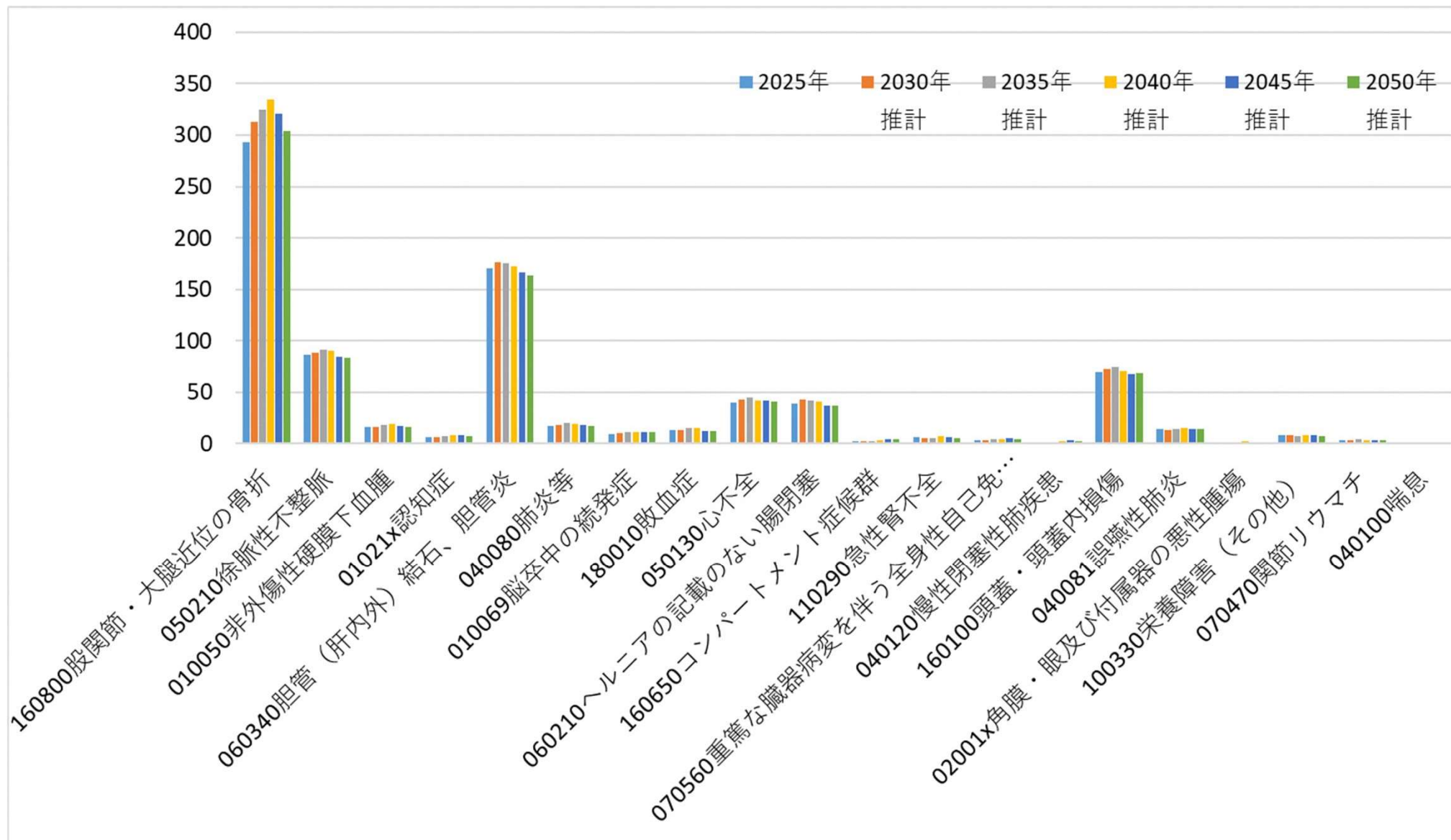
患者移動状況 (R7年度上期DPCデータから)

【参考】砺波圏域居住患者

	手術の有無	入院先施設所在地									総計	圏域内入院割合	圏域外流出割合				
		新川		富山		高岡			砺波				新川	富山	高岡		
		魚津市	黒部市	富山市	上市町	高岡市	氷見市	射水市	砺波市	小矢部市						南砺市	
01	神経系疾患	無		27		41		1	224	28	129	450	84.7%	0.0%	6.0%	9.3%	
		有		12		3			51	2	10	78	80.8%	0.0%	15.4%	3.8%	
02	眼科系疾患	無		1				2	1			4	25.0%	0.0%	25.0%	50.0%	
		有		29		62		143	111	12	110	467	49.9%	0.0%	6.2%	43.9%	
03	耳鼻咽喉科系疾患	無		2		21			96	23	35	177	87.0%	0.0%	1.1%	11.9%	
		有		5		6		6	59	2		78	78.2%	0.0%	6.4%	15.4%	
04	呼吸器系疾患	無		14	1	105		1	241	102	236	700	82.7%	0.0%	2.1%	15.1%	
		有		13		14			7	35	22	91	70.3%	0.0%	14.3%	15.4%	
05	循環器系疾患	無		23		40			195	36	97	391	83.9%	0.0%	5.9%	10.2%	
		有		58		89			92	2	4	245	40.0%	0.0%	23.7%	36.3%	
06	消化器系疾患、肝臓・胆道・膵臓疾患	無	1	32		34	1		292	79	222	661	89.7%	0.2%	4.8%	5.3%	
		有		77		84			8	405	40	170	78.4%	0.0%	9.8%	11.7%	
07	筋骨格系疾患	無		9	1	10		1	38	12	47	118	82.2%	0.0%	8.5%	9.3%	
		有		23	1	65			8	93	6	241	59.8%	0.0%	10.0%	30.3%	
08	皮膚・皮下組織の疾患	無		2				1	63	22	35	123	97.6%	0.0%	1.6%	0.8%	
		有		2				1	24	2	4	33	90.9%	0.0%	6.1%	3.0%	
09	乳房の疾患	無		1		3			5	1	6	16	75.0%	0.0%	6.3%	18.8%	
		有		6		13			32	2	4	57	66.7%	0.0%	10.5%	22.8%	
10	内分泌・栄養・代謝に関する疾患	無	1	5		7			56	52	64	185	93.0%	0.5%	2.7%	3.8%	
		有		4		2			17	1	3	27	77.8%	0.0%	14.8%	7.4%	
11	腎・尿路系疾患及び男性生殖器系疾患	無		2		17			204	47	119	389	95.1%	0.0%	0.5%	4.4%	
		有	2	8		19			166	26	27	248	88.3%	0.8%	3.2%	7.7%	
12	女性生殖器系疾患及び産褥期疾患・異常妊娠分娩	無		27		8			25	7	2	69	49.3%	0.0%	39.1%	11.6%	
		有		1	22	26			104			153	68.0%	0.7%	14.4%	17.0%	
13	血液・造血器・免疫臓器の疾患	無		20		16			100	6	48	190	81.1%	0.0%	10.5%	8.4%	
		有		2					13		7	22	90.9%	0.0%	9.1%	0.0%	
14	新生児疾患、先天性奇形	無	1	15		13			21			50	42.0%	2.0%	30.0%	26.0%	
		有		18		3		1	8			30	26.7%	0.0%	60.0%	13.3%	
15	小児疾患	無				2			27			29	93.1%	0.0%	0.0%	6.9%	
		有										0	-	-	-	-	
16	外傷・熱傷・中毒	無	1	3		18		1	132	96	198	449	94.9%	0.2%	0.7%	4.2%	
		有		12		25	1	4	277	42	93	454	90.7%	0.0%	2.6%	6.6%	
17	精神疾患	無		5					46		11	62	91.9%	0.0%	8.1%	0.0%	
		有							2		1	3	100.0%	0.0%	0.0%	0.0%	
18	その他	無		1		7		1	73	18	64	164	94.5%	0.0%	0.6%	4.9%	
		有		3		4			18	6	6	37	81.1%	0.0%	8.1%	10.8%	
	小計	無	1	3	189	2	342	1	8	1,839	529	1,313	4,227	87.1%	0.1%	4.5%	8.3%
		有	2	1	294	1	415	1	171	1,479	178	506	3,048	71.0%	0.1%	9.7%	19.3%
	総計		3	4	483	3	757	2	179	3,318	707	1,819	7,275	80.3%	0.1%	6.7%	12.9%

患者数将来推計（手術あり）

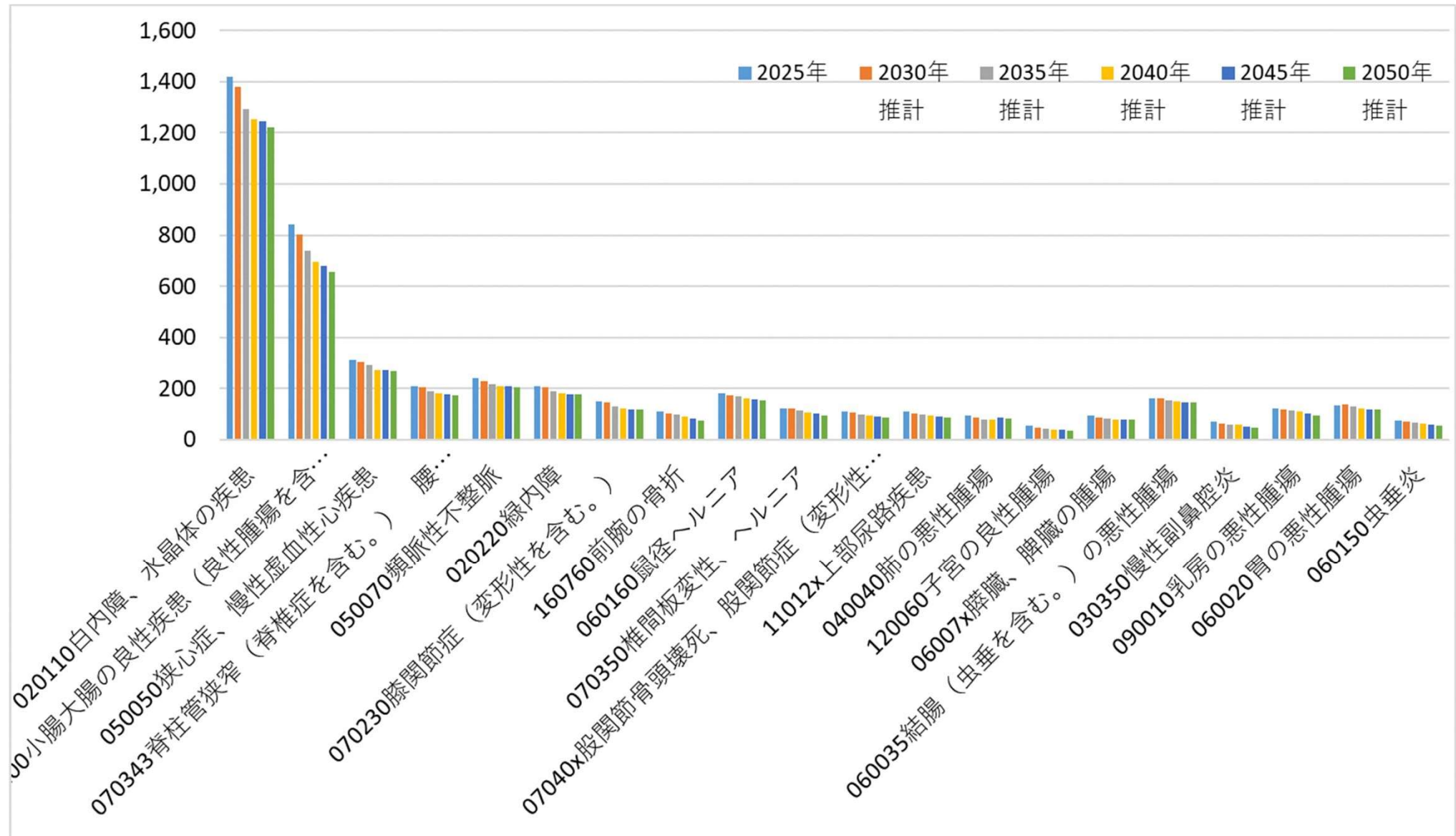
2025年から2040年に増加が多い疾患TOP20



上半期分データが元なので、年間ベースで考えると約半分として見る必要あり

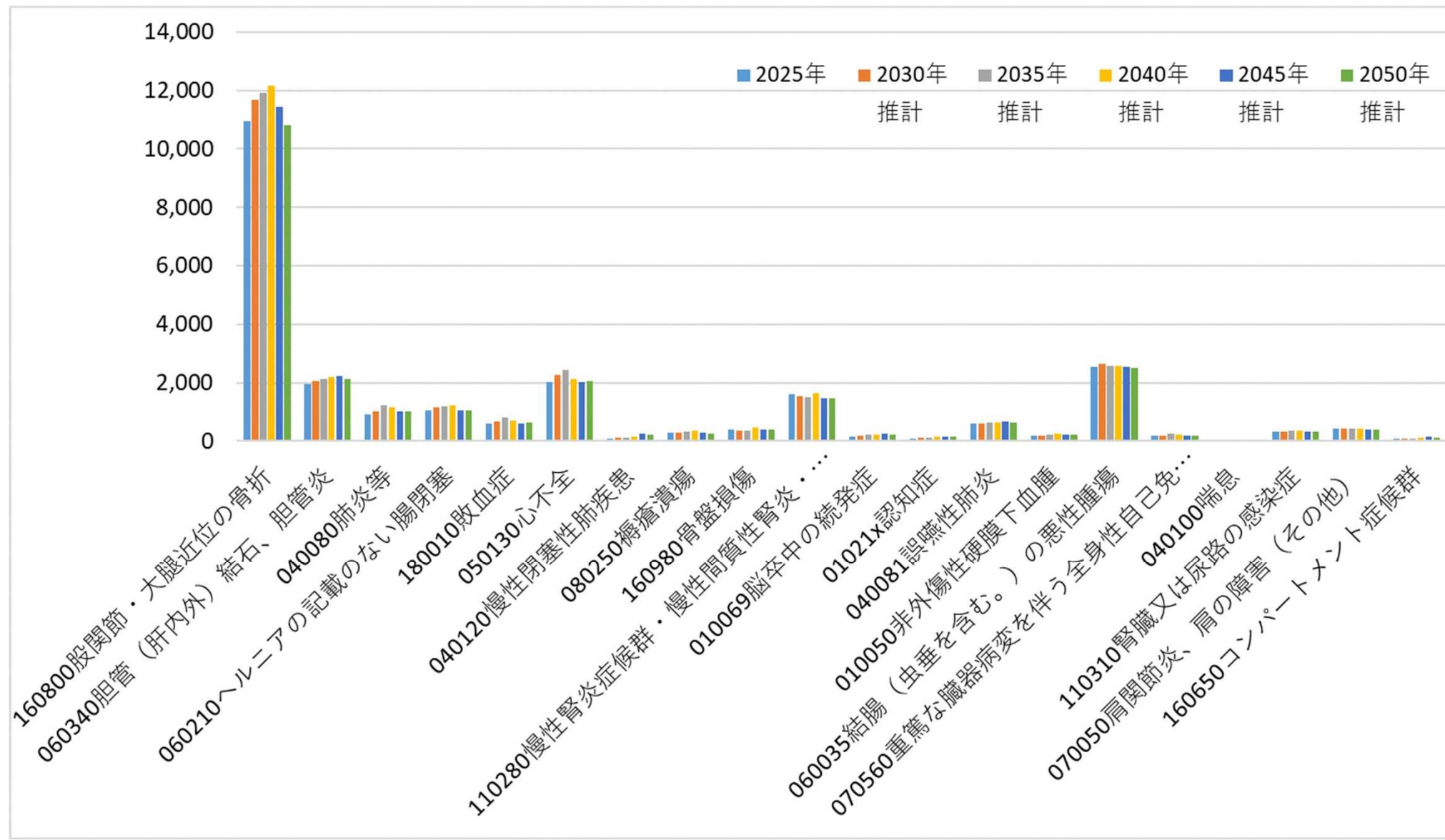
患者数将来推計（手術あり）

2025年から2040年に減少が大きい疾患TOP20



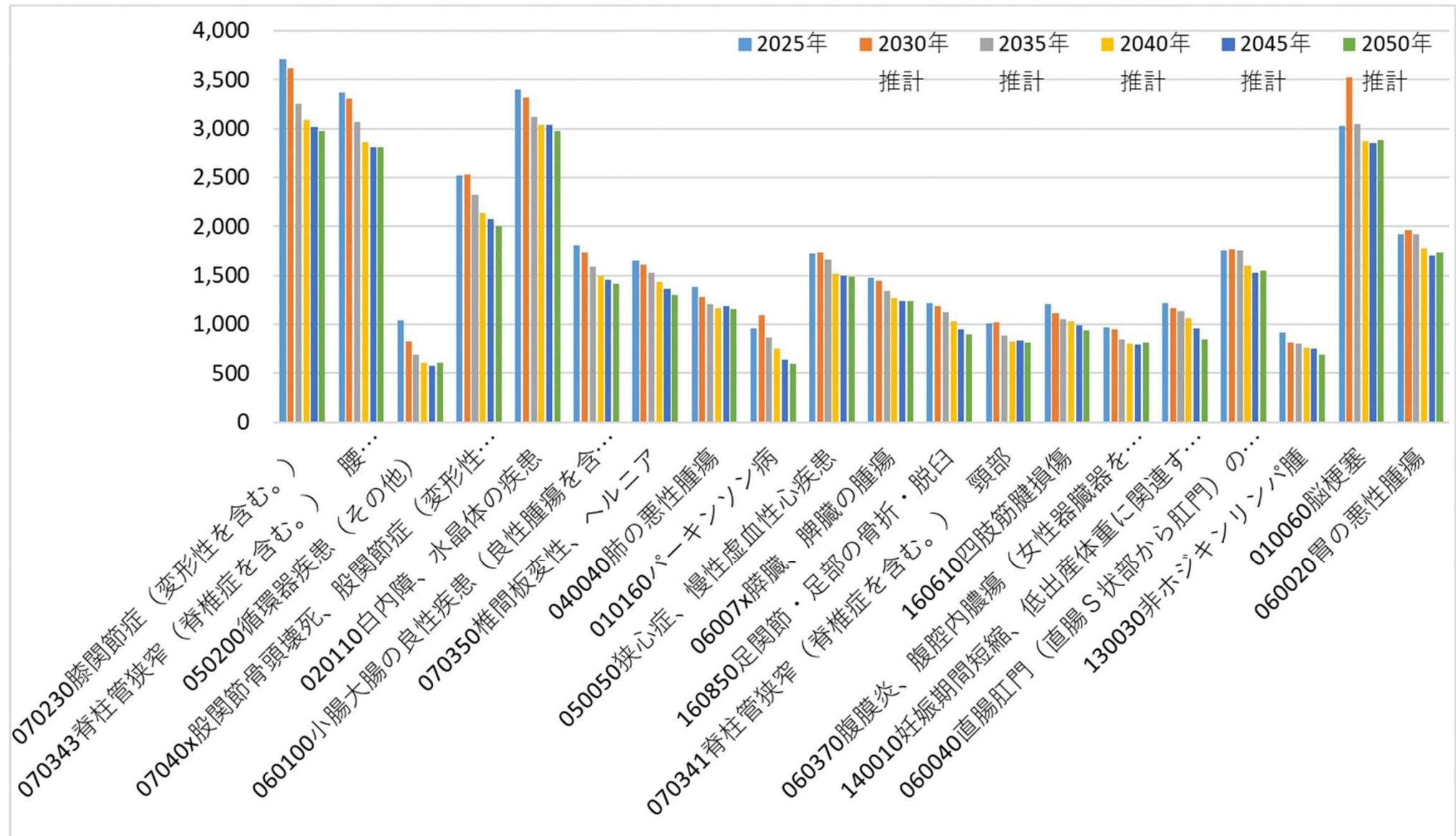
延べ在院日数将来推計（手術あり）

2025年から2040年に増加が多い疾患TOP20



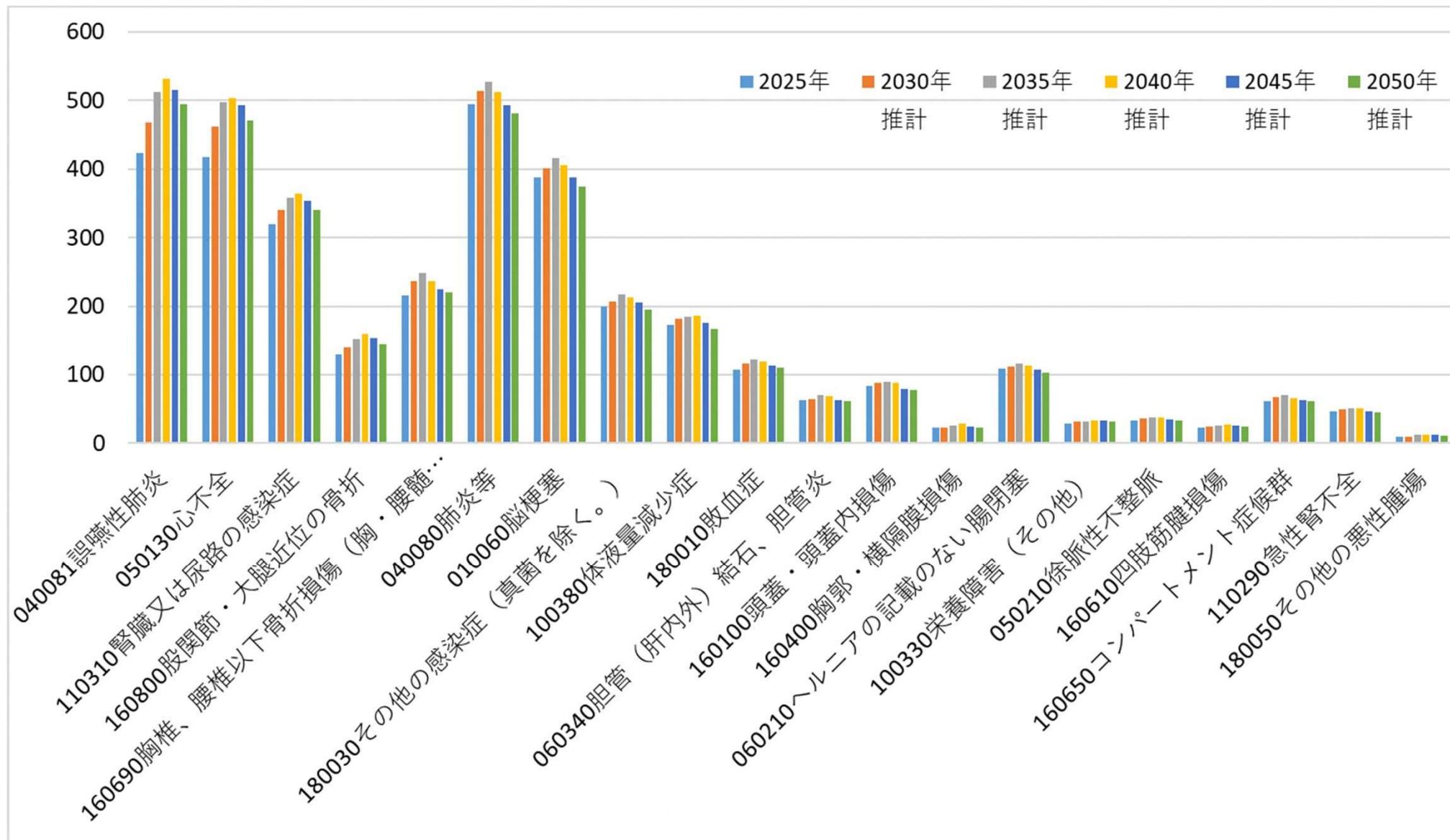
延べ在院日数将来推計（手術あり）

2025年から2040年に減少が大きい疾患TOP20



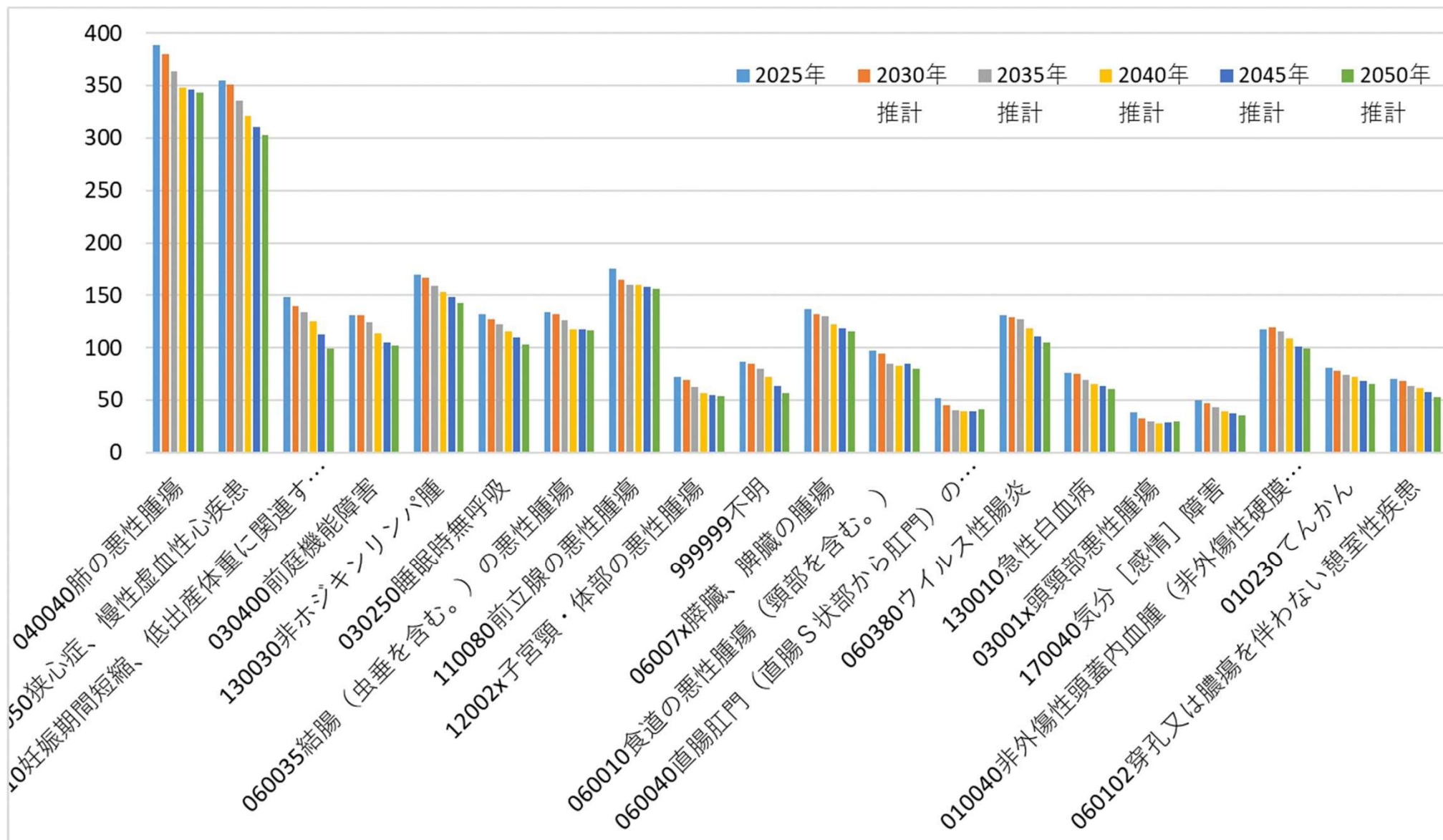
患者数将来推計（手術なし）

2025年から2040年に増加が多い疾患TOP20



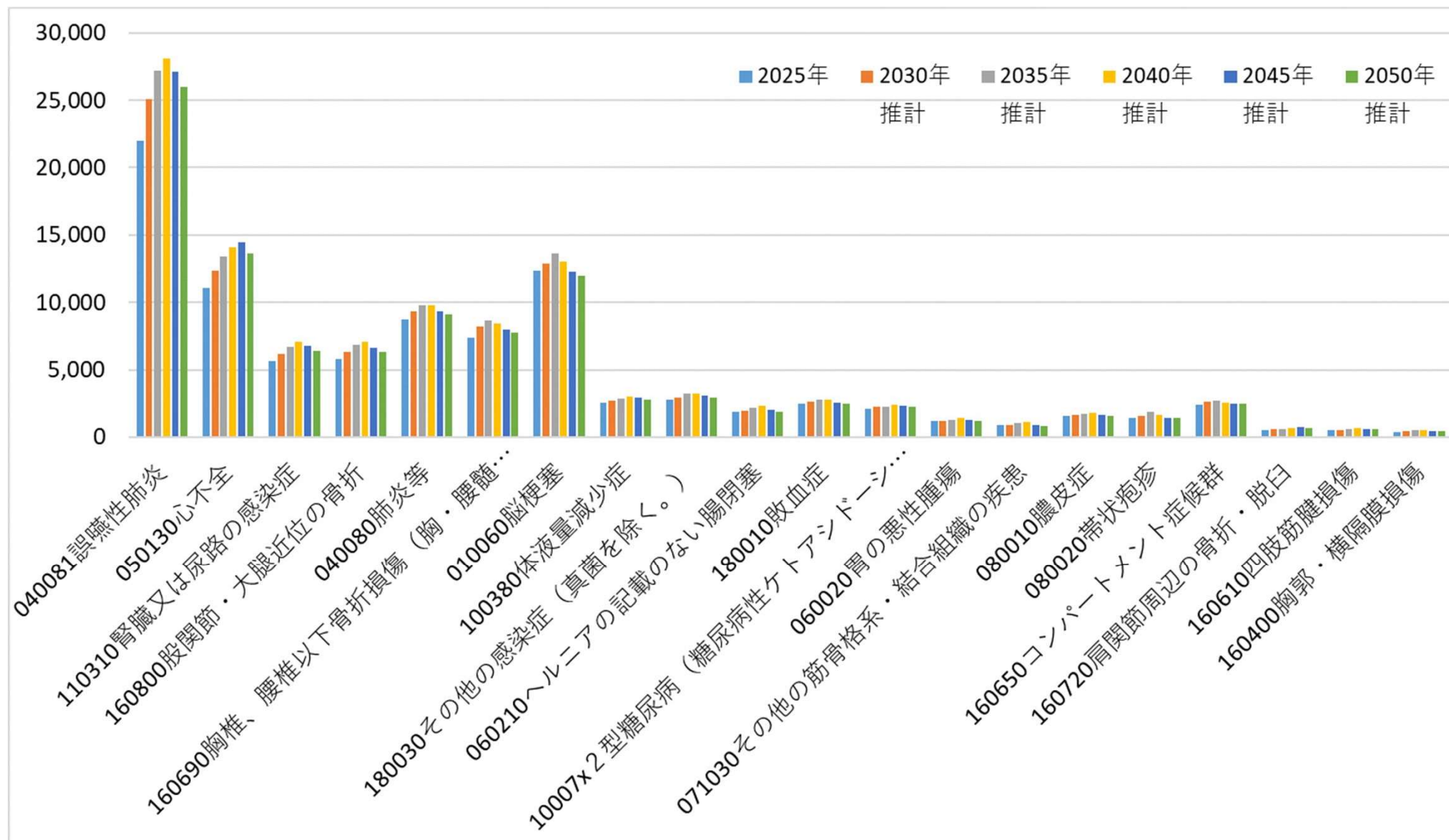
患者数将来推計（手術なし）

2025年から2040年に減少が大きい疾患TOP20



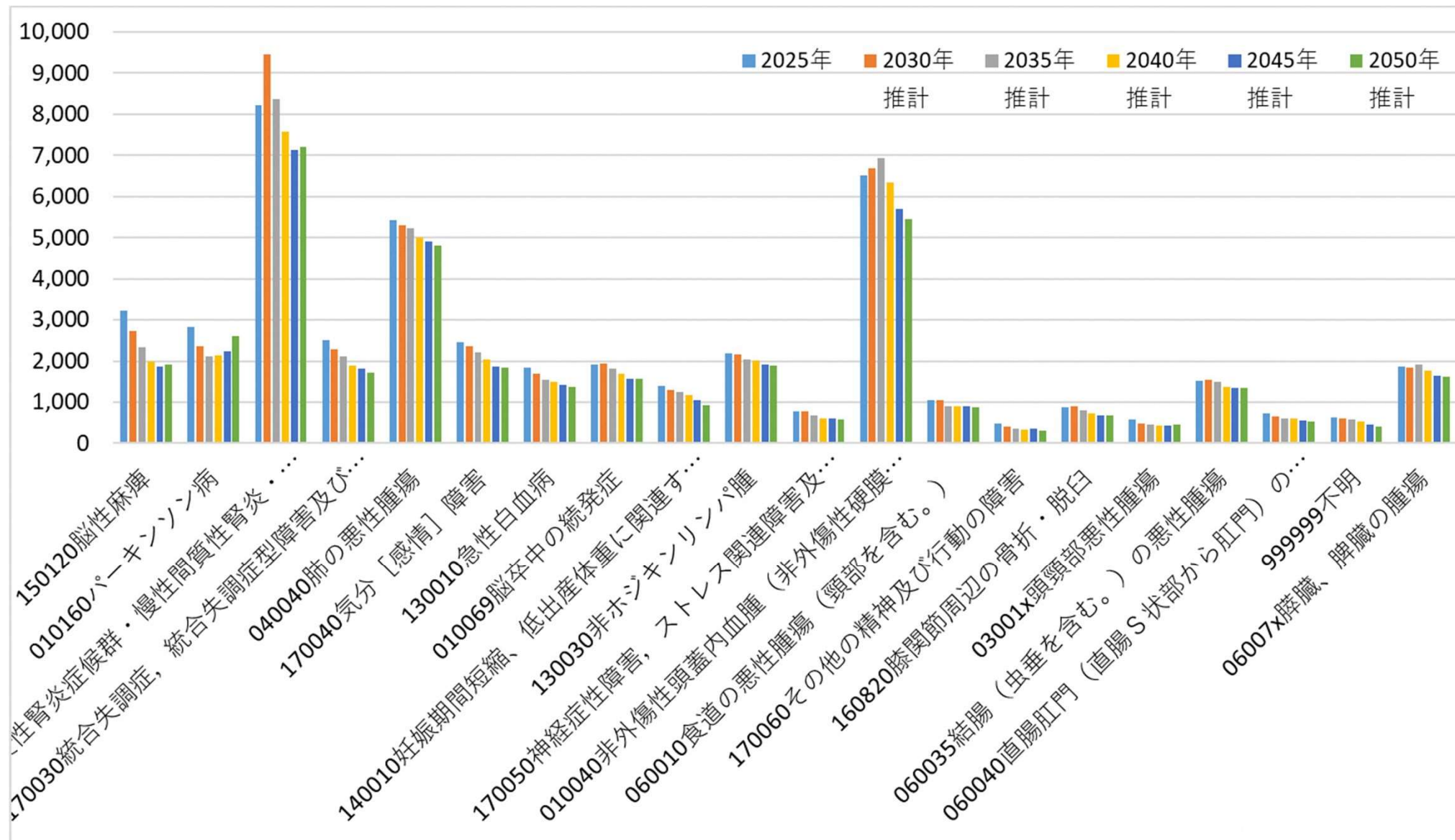
延べ在院日数将来推計（手術なし）

2025年から2040年に増加が多い疾患TOP20



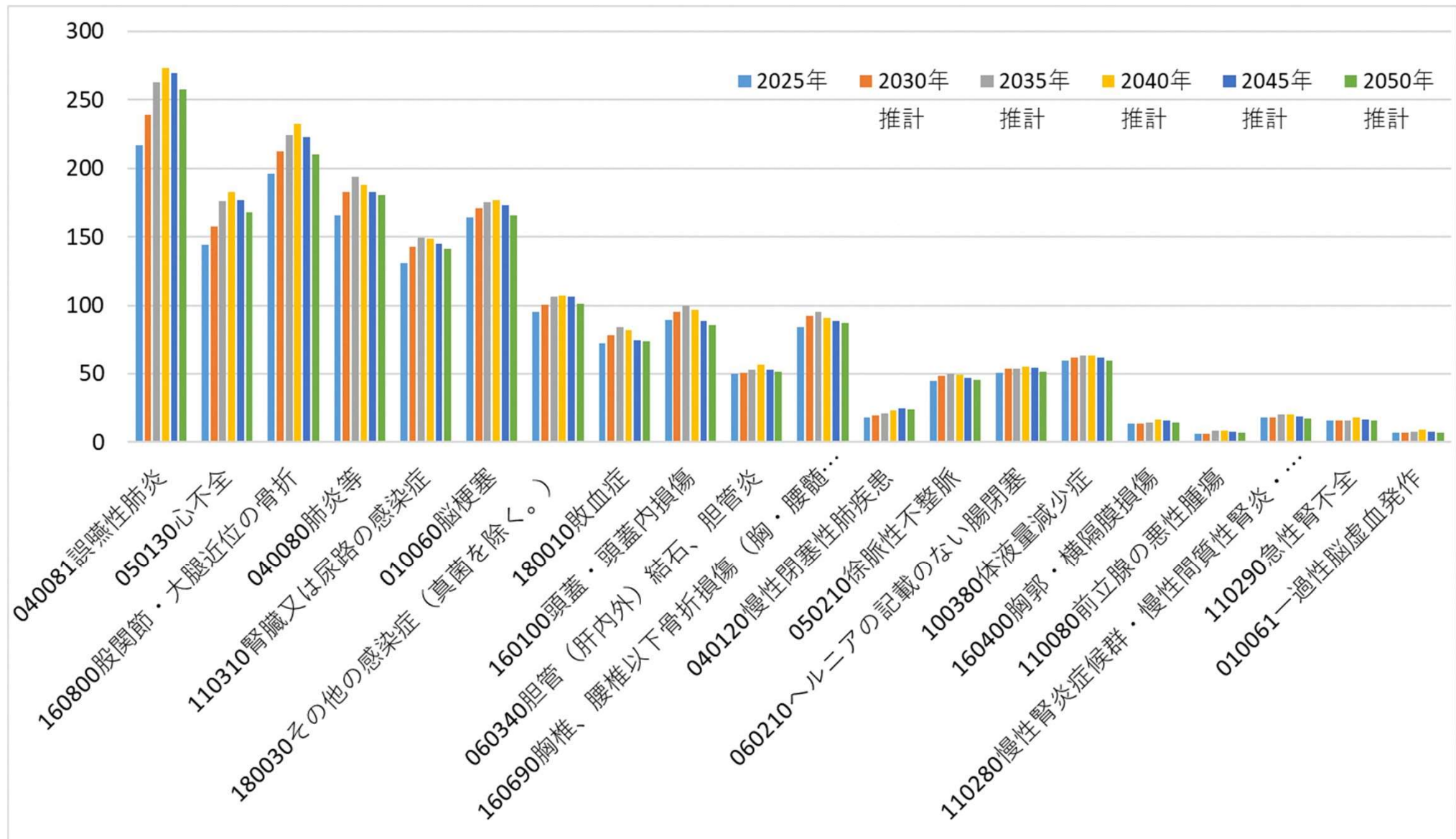
延べ在院日数将来推計（手術なし）

2025年から2040年に減少が大きい疾患TOP20



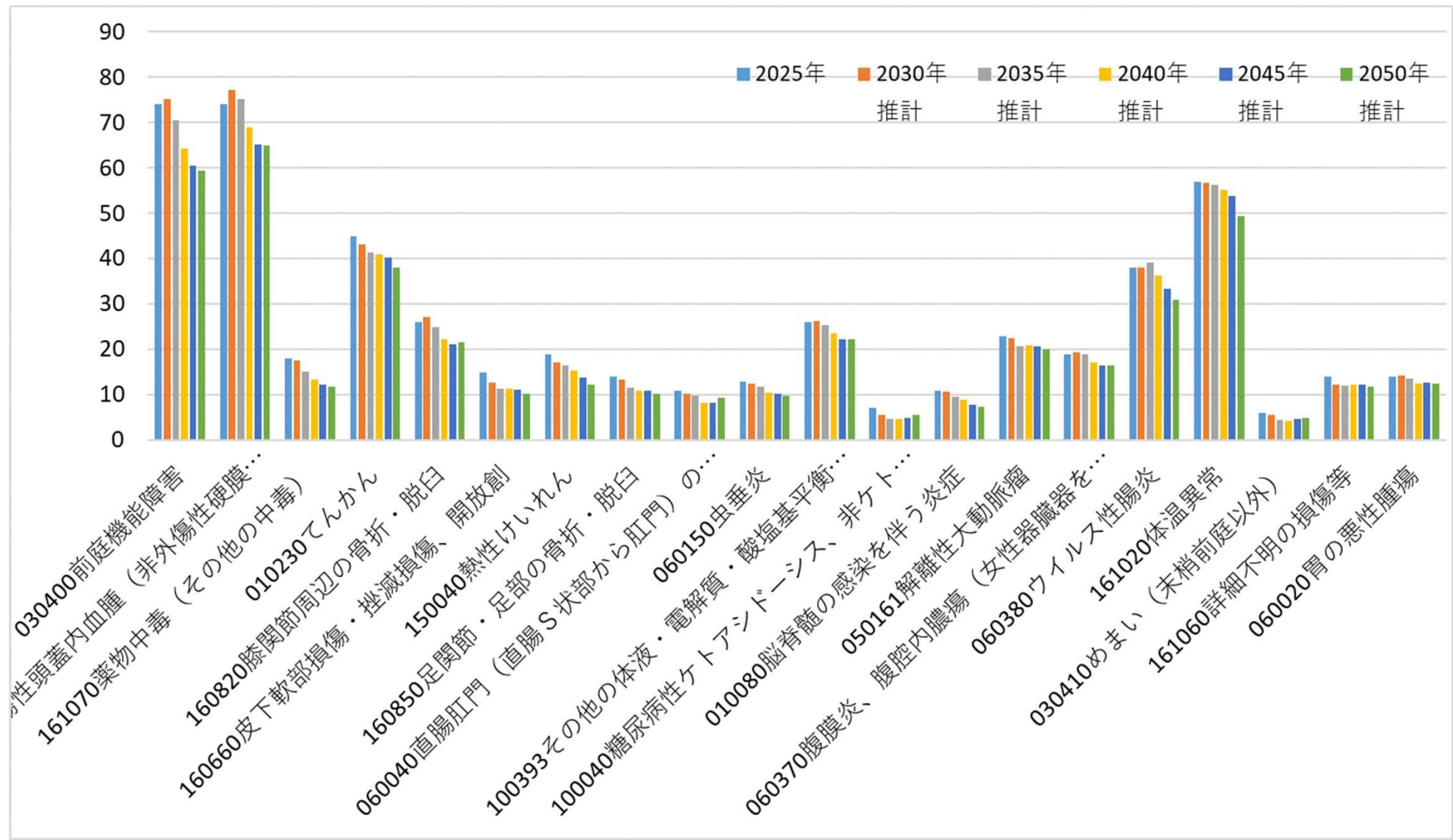
患者数将来推計（救急搬送あり）

2025年から2040年に増加が多い疾患TOP20

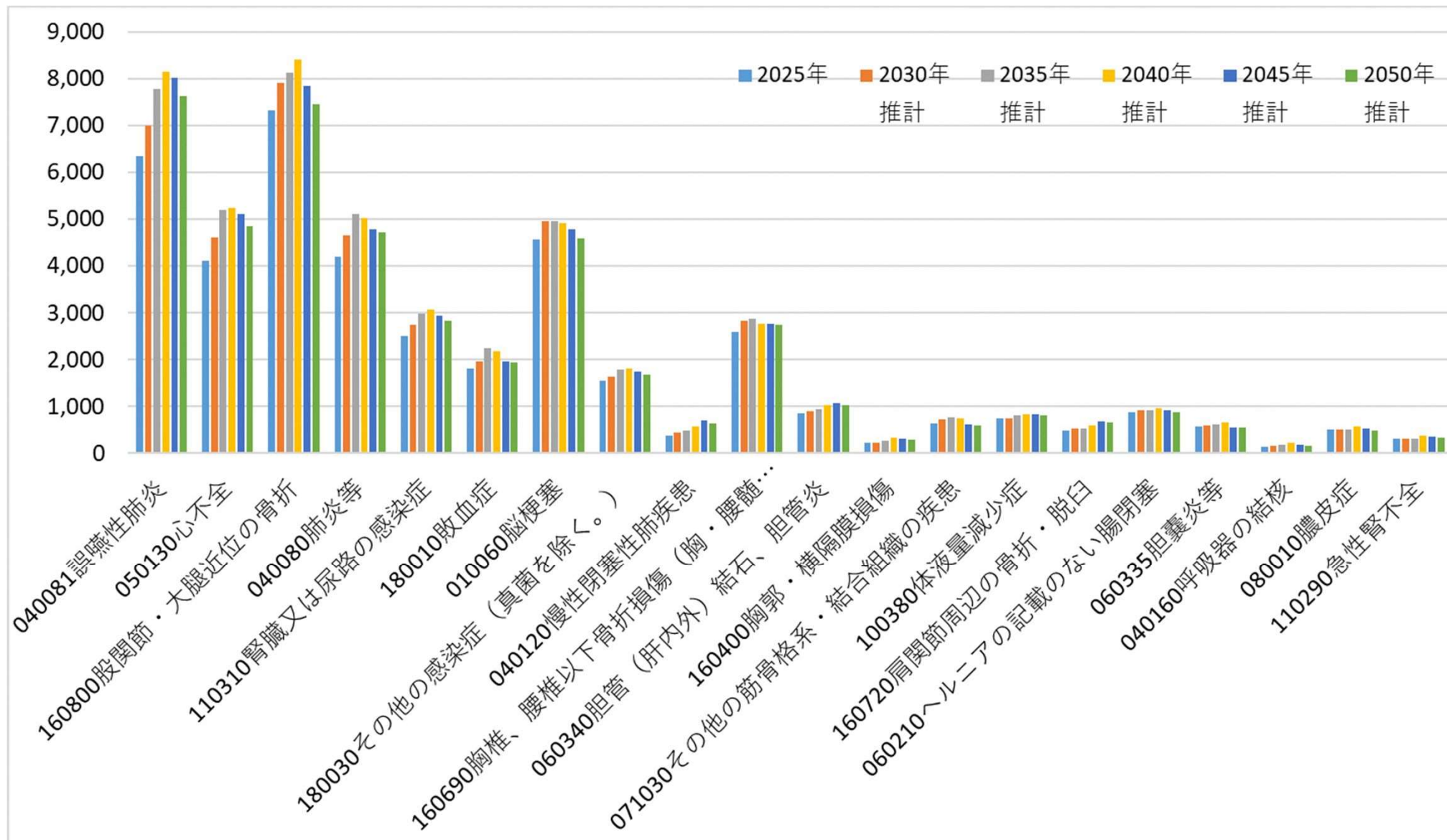


患者数将来推計（救急搬送あり）

2025年から2040年に減少が大きい疾患TOP20

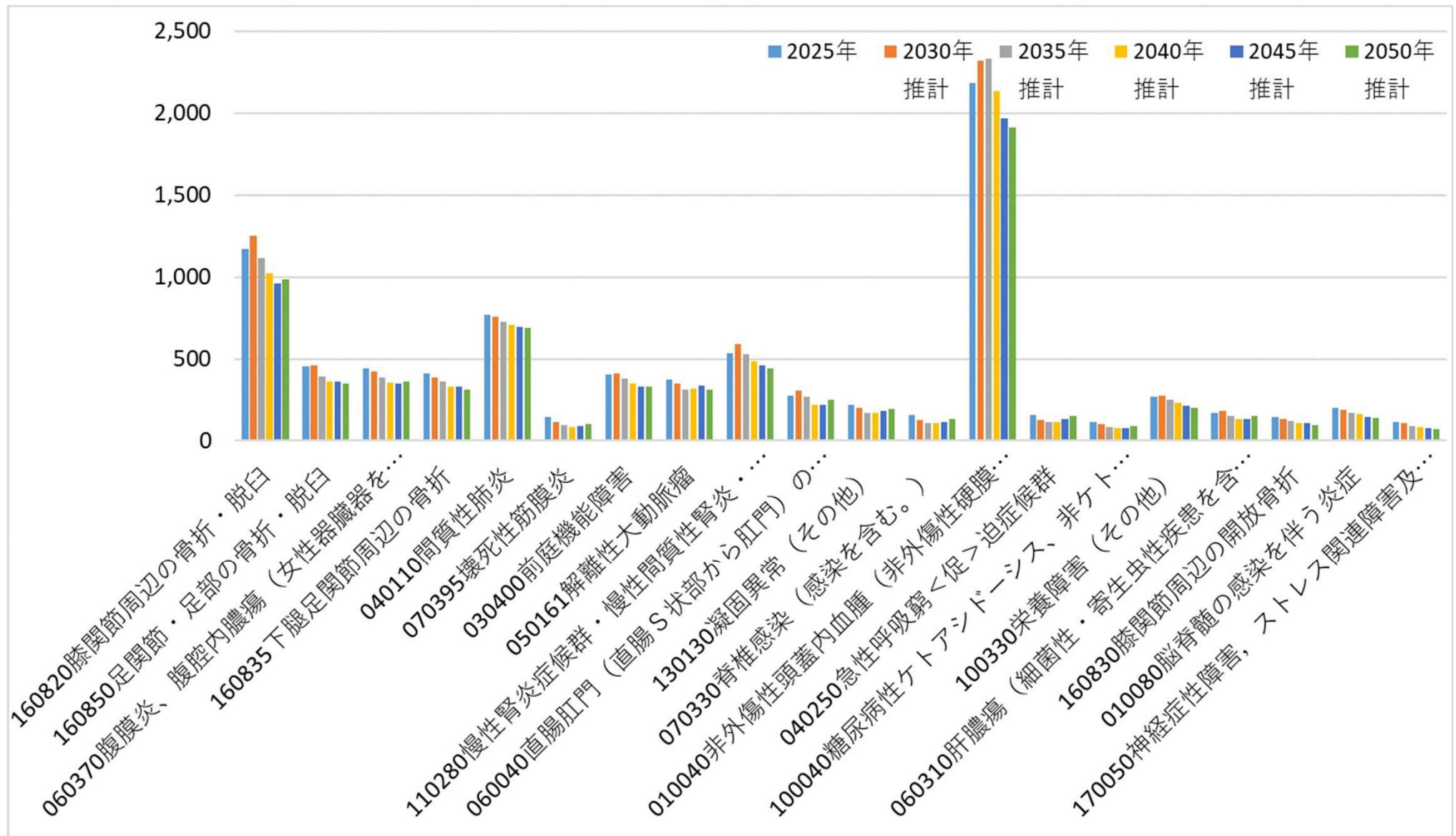


延べ在院日数将来推計（救急搬送あり） 2025年から2040年に増加が多い疾患TOP20



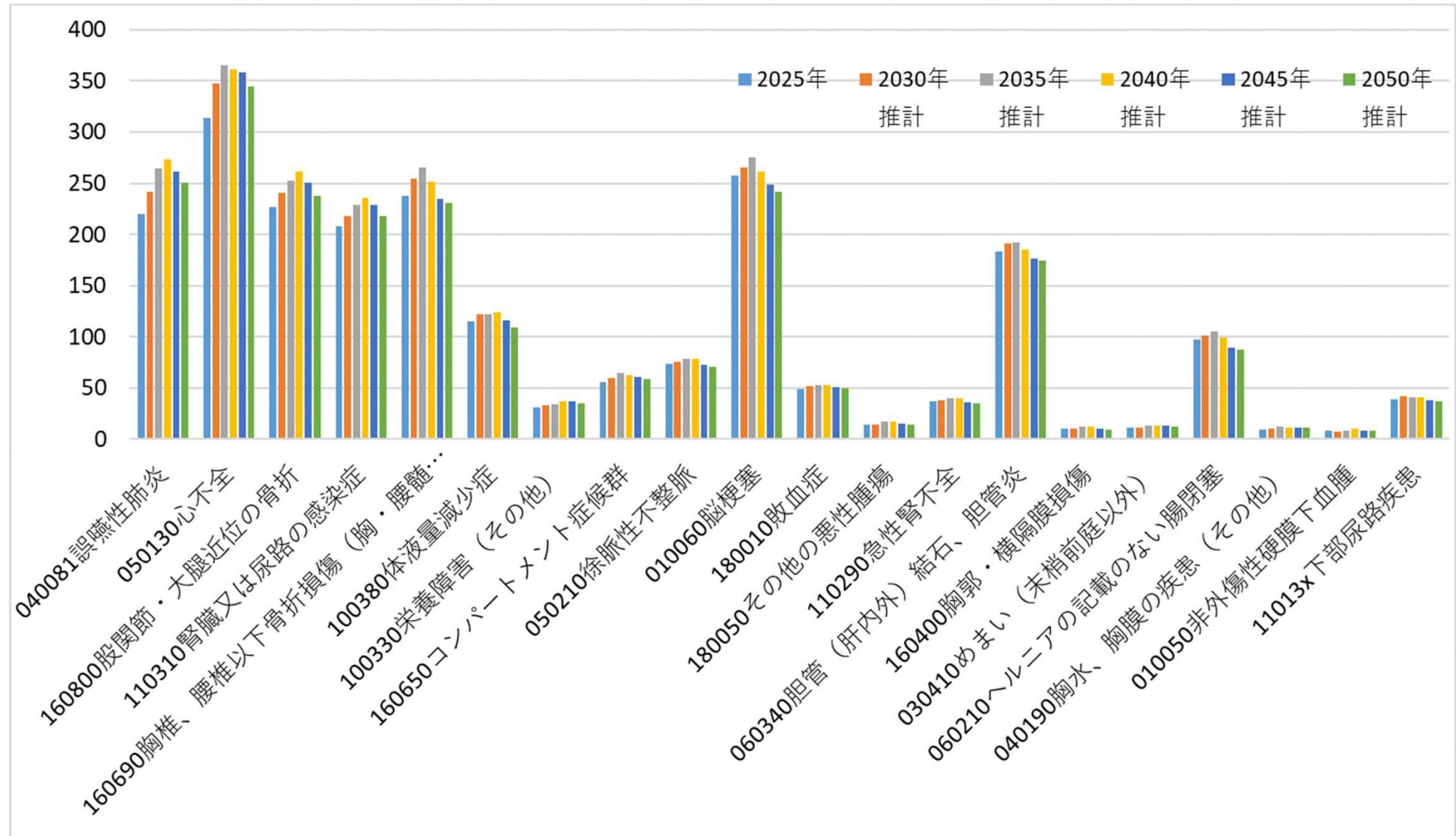
延べ在院日数将来推計（救急搬送あり）

2025年から2040年に減少が大きい疾患TOP20



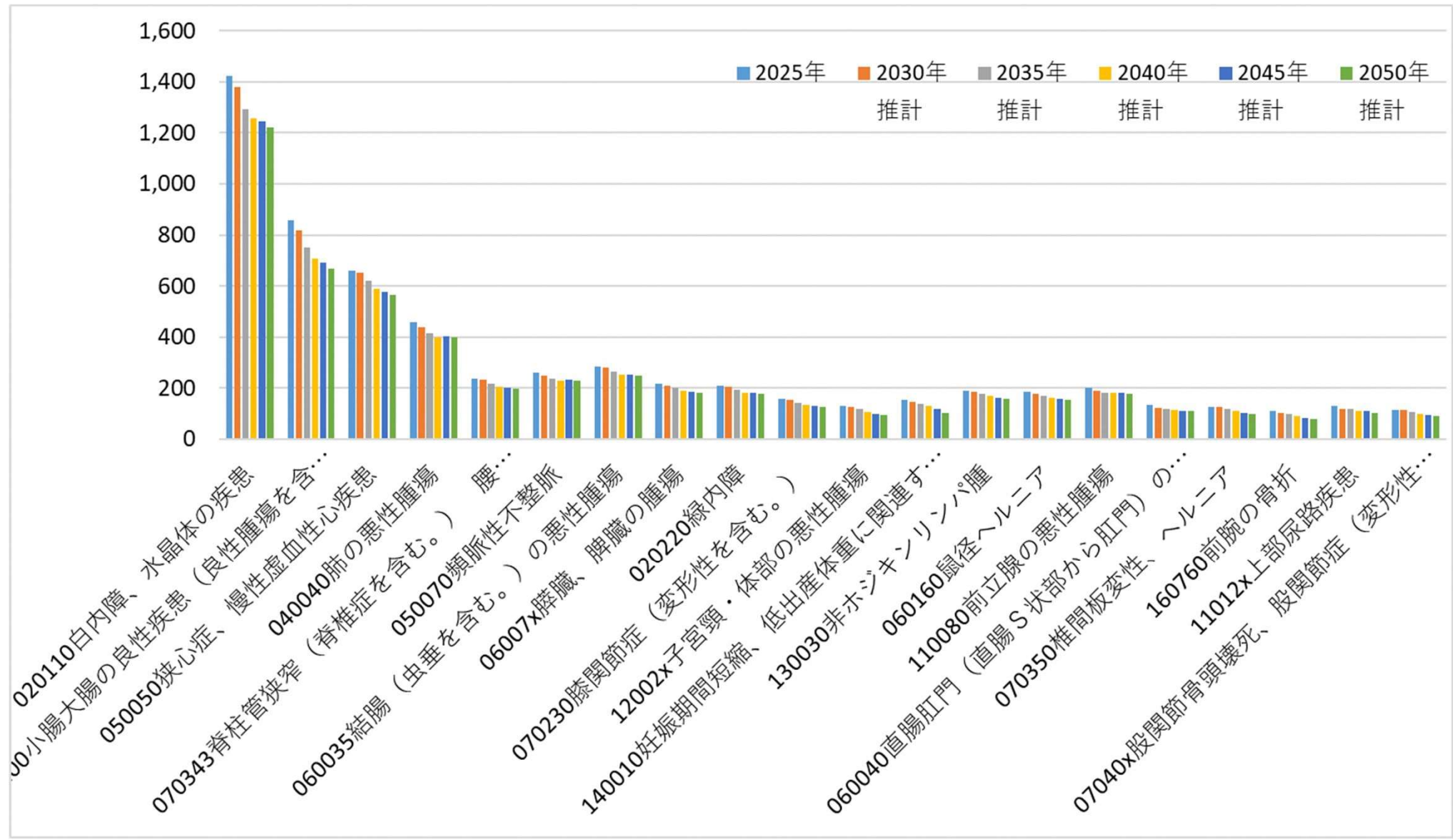
患者数将来推計（救急搬送なし）

2025年から2040年に増加が多い疾患TOP20



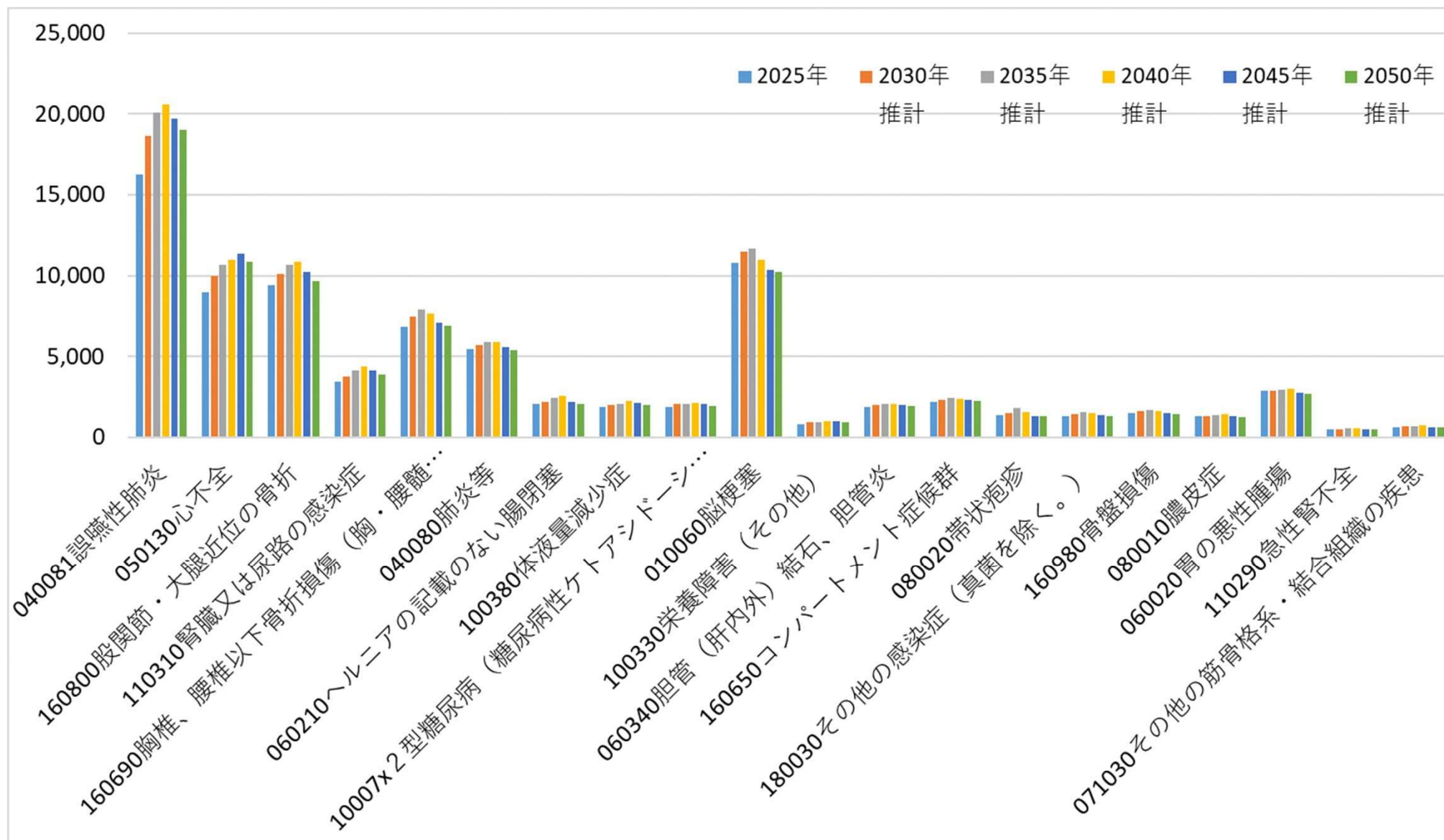
患者数将来推計（救急搬送なし）

2025年から2040年に減少が大きい疾患TOP20

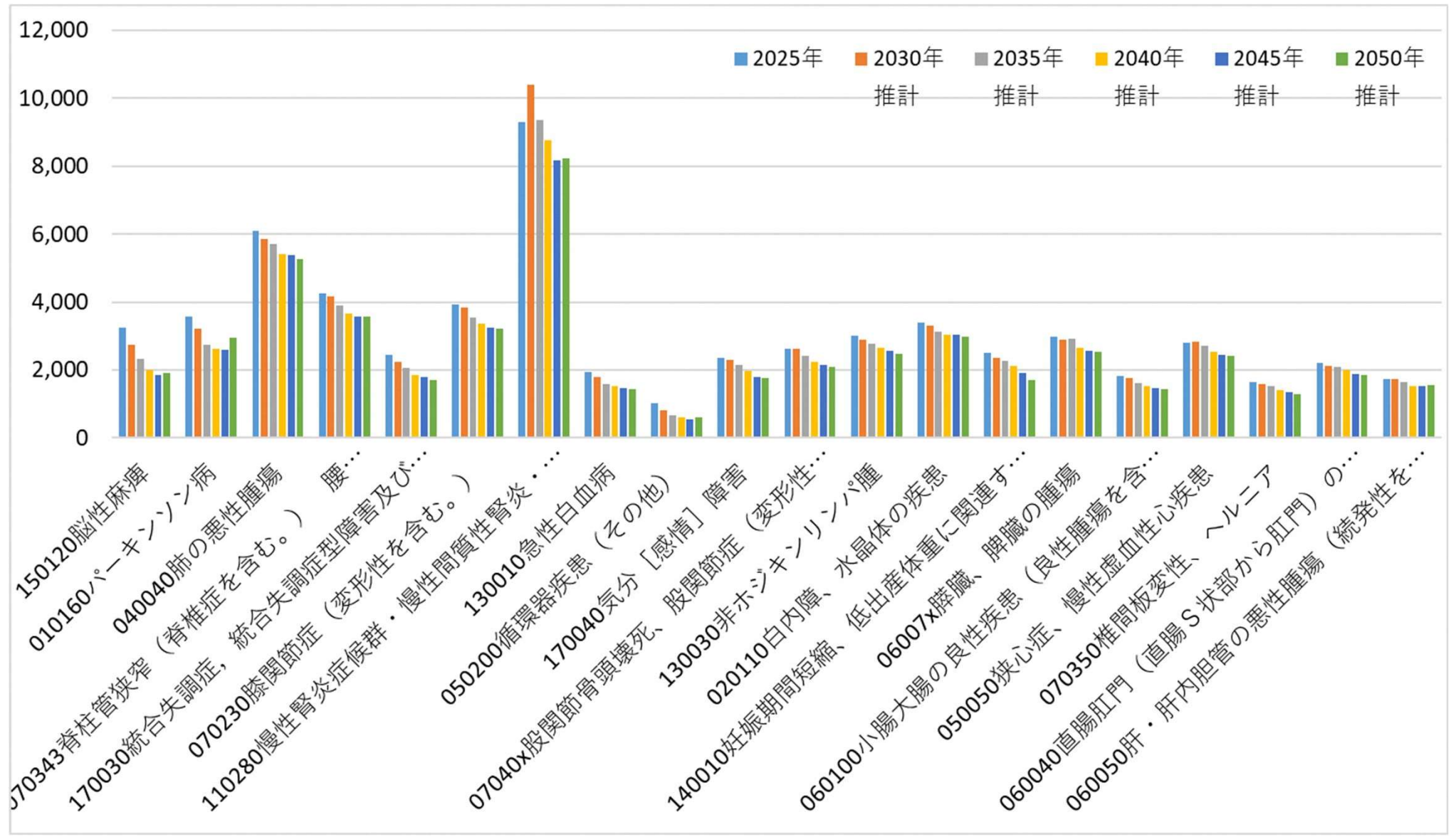


上半期分データが元なので、年間ベースで考えると約半分として見る必要あり

延べ在院日数将来推計（救急搬送なし） 2025年から2040年に増加が多い疾患TOP20

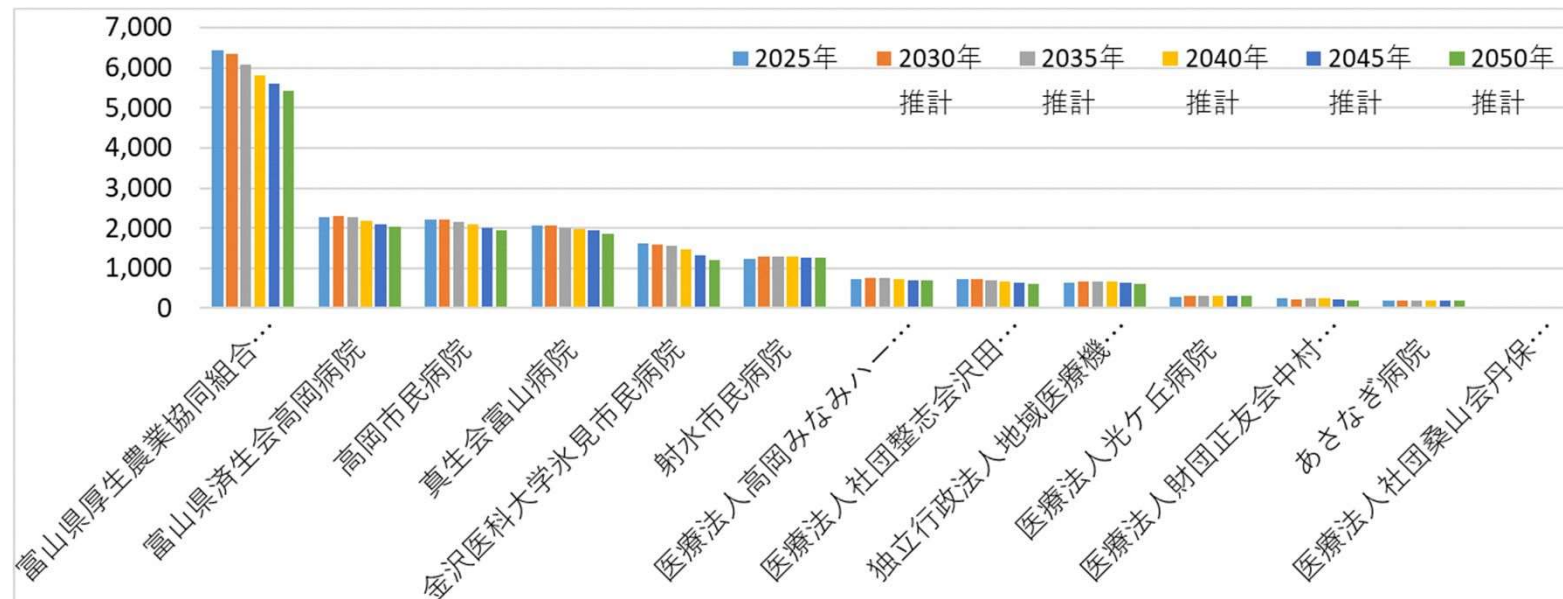


延べ在院日数将来推計（救急搬送なし） 2025年から2040年に減少が大きい疾患TOP20



上半期分データが元なので、年間ベースで考えると約半分として見る必要あり

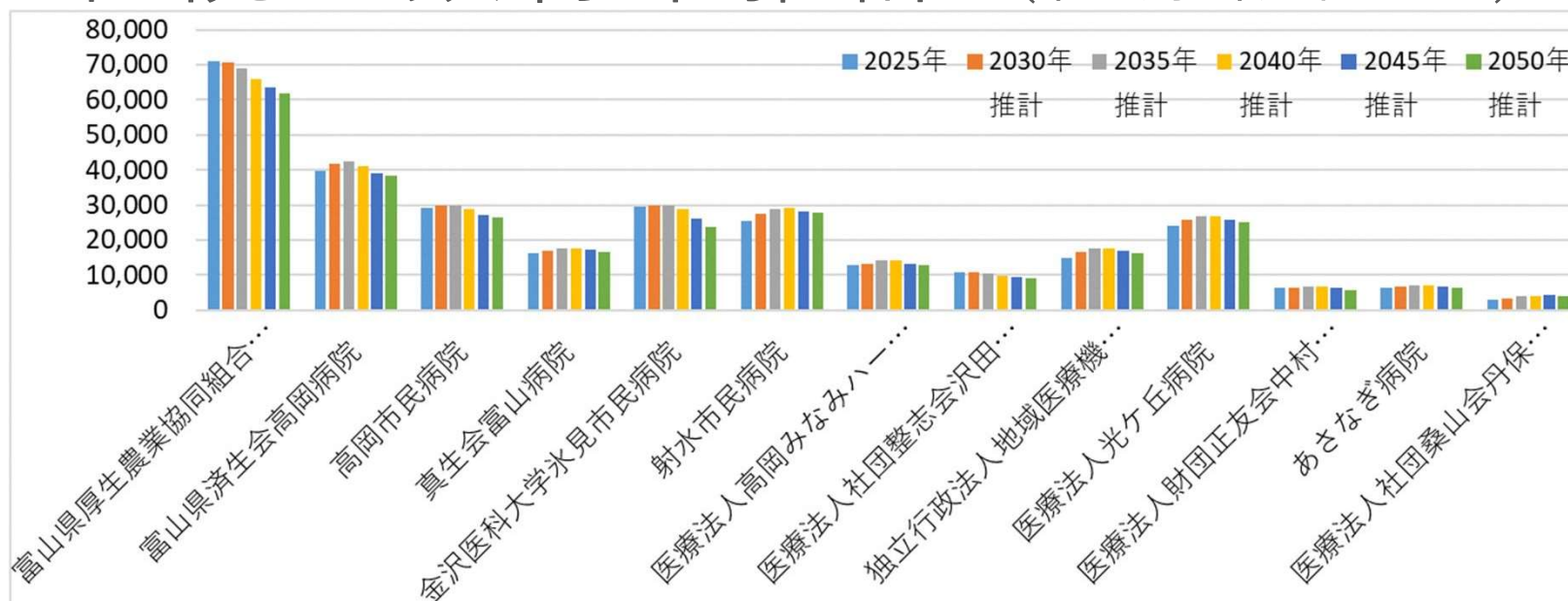
患者数将来推計（医療機関別）



医療機関名称	2025年	2030年 推計	2035年 推計	2040年 推計	2045年 推計	2050年 推計	2025年と 2040年との 差
富山県厚生農業協同組合連合会高岡病院	6,450	6,340	6,084	5,814	5,608	5,420	-636
富山県済生会高岡病院	2,287	2,301	2,274	2,194	2,104	2,040	-93
高岡市民病院	2,210	2,210	2,161	2,091	1,998	1,942	-119
真生会富山病院	2,066	2,056	2,006	1,974	1,935	1,870	-92
金沢医科大学氷見市民病院	1,613	1,596	1,546	1,456	1,323	1,209	-157
射水市民病院	1,234	1,284	1,305	1,297	1,272	1,254	63
医療法人高岡みなみハートセンターみなみの杜病院	734	751	753	731	709	693	-3
医療法人社団整志会沢田記念高岡整志会病院	732	721	691	655	628	609	-77
独立行政法人地域医療機能推進機構高岡ふしき病院	637	668	681	665	643	621	28
医療法人光ヶ丘病院	276	298	314	314	312	304	38
医療法人財団正友会中村記念病院	236	233	240	238	215	196	2
あさなぎ病院	177	189	192	190	185	179	13
医療法人社団桑山会丹保病院	17	20	23	25	25	24	8
総計	18,669	18,665	18,269	17,645	16,955	16,361	-1,024

上半期分データが元なので、年間ベースで考えると約半分として見る必要あり

延べ在院日数将来推計（医療機関別）



医療機関名称	2025年	2030年 推計	2035年 推計	2040年 推計	2045年 推計	2050年 推計	2025年と 2040年と の差
富山県厚生農業協同組合連合会高岡病院	70,886	70,835	68,802	66,005	63,494	61,727	-4,881
富山県済生会高岡病院	39,849	41,797	42,382	41,214	39,148	38,316	1,365
高岡市民病院	29,064	29,779	29,862	28,939	27,214	26,594	-125
真生会富山病院	16,393	17,013	17,520	17,581	17,321	16,663	1,188
金沢医科大学氷見市民病院	29,547	29,941	29,754	28,780	26,016	23,781	-767
射水市民病院	25,337	27,460	28,925	29,062	28,166	27,742	3,725
医療法人高岡みなみハートセンターみなみの杜病院	12,902	13,222	14,087	14,153	13,157	12,814	1,251
医療法人社団整志会沢田記念高岡整志会病院	10,989	10,865	10,428	9,905	9,497	9,238	-1,084
独立行政法人地域医療機能推進機構高岡ふしき病院	15,063	16,588	17,513	17,638	16,926	16,221	2,575
医療法人光ヶ丘病院	23,975	25,650	26,926	26,842	25,817	25,030	2,867
医療法人財団正友会中村記念病院	6,461	6,456	6,739	6,846	6,273	5,748	385
あさなぎ病院	6,262	6,777	6,973	7,100	6,703	6,454	838
医療法人社団桑山会丹保病院	2,883	3,367	4,082	4,124	4,239	4,043	1,241
総計	289,611	299,750	303,994	298,190	283,972	274,372	8,579

上半期分データが元なので、年間ベースで考えると約半分として見る必要あり

医療機関別将来推計の 見方のポイント

将来増加する、減少が少ないと推測される医療機関

- 射水市民病院、JCHOふしき病院、その他民間病院など
- 現在、すでに高齢者等を多く診ている（急性期よりも回復期（包括期）寄りの患者が多い）
- 延べ在院日数推計からみると、年間15～20床程度の利用が増えそう
 - 主に手術なし患者
 - ただし、高齢者が減少しだすと、当然減少するので2040年頃がピークか？

将来減少すると推測される医療機関

- 現在診ている患者が、比較的若年層も多く、手術有り患者など急性期機能が多め（高度急性期・急性期の患者が多い）
- 厚生連高岡病院、高岡市民病院、金沢医科大学氷見市民病院など
- 在院患者延べ数も減るため、病床利用率も悪くなる
 - ただし、診療領域的には他圏域も減少するため、急性期機能の集約化を検討すると、集約化される病院の病床利用率は大きく減少しない可能性も

外来延べ患者数（R6年度KDBデータから）

外来延べ患者数（施設所在地別）2024年度分

参考

二次医療圏名	施設市区町村	延べ外来患者数	うち後期高齢	後期高齢割合
新川	魚津市	242,897	163,772	67.4%
	黒部市	268,138	186,338	69.5%
	入善町	63,923	44,029	68.9%
	朝日町	95,961	67,975	70.8%
富山	富山市	2,588,120	1,718,532	66.4%
	滑川市	130,989	90,511	69.1%
	舟橋村	275	269	97.8%
	上市町	115,566	82,223	71.1%
	立山町	74,614	54,184	72.6%
高岡	高岡市	993,701	676,370	68.1%
	氷見市	233,460	170,342	73.0%
	射水市	385,037	264,299	68.6%
砺波	砺波市	287,477	181,963	63.3%
	小矢部市	156,141	106,157	68.0%
	南砺市	188,254	134,371	71.4%
新潟県		1,177	634	53.9%
石川県		29,303	15,389	52.5%
岐阜県		696	347	49.9%
隣接県以外		24,944	11,680	46.8%
不明		72,343	48,247	66.7%

R6.10.1人口	75歳以上	75歳以上割合
37,261	16,055	43.1%
37,434	14,533	38.8%
21,384	10,005	46.8%
9,784	5,902	60.3%
391,945	143,126	36.5%
31,108	11,225	36.1%
3,167	747	23.6%
17,762	8,506	47.9%
23,296	9,396	40.3%
152,562	64,177	42.1%
39,736	19,739	49.7%
85,086	32,232	37.9%
45,589	16,632	36.5%
26,508	12,499	47.2%
43,496	21,583	49.6%

往診患者数 (R6年度KDBデータ4月分から)

施設二次医療圏	人数	件数
新川	97	108
富山	479	516
高岡	345	361
砺波	197	219
総計	1,118	1,204

施設市町村	人数	件数
高岡市	184	192
氷見市	63	65
射水市	98	104
総計	345	361

訪問診療患者数 (R6年度KDBデータ4月分)

施設二次医療圏	人数
新川	1,312
富山	12,045
高岡	5,238
砺波	2,595
総計	21,190

施設市町村名	人数
高岡市	2,498
氷見市	694
射水市	2,046
総計	5,238

介護サービス件数 (R6年度KDBデータから)

事業所 二次医療圏	総計
新川	239,673
富山	1,009,259
高岡	579,790
砺波	254,405
総計	2,083,127

55	2A	2B
介護医療院	短期入所療養介護 (介護医療院)	介護予防短期入所 療養介護 (介護医 療院)
5,446	8	
19,666	128	
6,364	558	42
5,704		
37,180	694	42

11	12	13	14
訪問介護	訪問入浴介護	訪問看護	訪問リハビリテー ション
11,713	225	3,315	12,306
78,029	2,175	32,298	11,722
29,117	3,730	20,104	11,670
12,540	105	10,268	2,142
131,399	6,235	65,985	37,840

事業所 二次医療圏
新川
富山
高岡
砺波
総計

15	16	17
通所介護	通所リハビリテー ション	福祉用具貸与
12,553	31,063	26,803
90,035	63,410	176,978
64,329	32,504	77,142
22,339	31,589	35,613
189,256	158,566	316,536

21	22	23	31
短期入所生活介護	短期入所療養介護 (介護老人保健施 設)	短期入所療養介護 (介護療養型医療 施設等)	居宅療養管理指導
7,242	3,464	4	10,667
22,669	4,645		92,240
26,500	3,788		39,388
11,561	2,627	24	13,257
67,972	14,524	28	155,552

事業所 二次医療圏	72 認知症対応型通所 介護	33 特定施設入居者生 活介護	27 特定施設入居者生 活介護 (短期利用 型)	32 認知症対応型共同 生活介護	38 認知症対応型共同 生活介護 (短期利 用型)	51 介護福祉施設サー ビス	52 介護保健施設サー ビス	54 地域密着型介護福 祉施設入所者生活 介護	43 居宅介護支援	78 地域密着型通所介 護
新川	2,115					14,288	16,813	1,424	39,024	6,417
富山	3,631	2,231	4	1,512	27	34,937	61,650	4,554	188,469	28,151
高岡	3,745	614				44,956	46,057	2,216	122,846	12,463
砺波	806					14,600	19,555	916	43,637	8,573
総計	10,297	2,845	4	1,512	27	108,781	144,075	9,110	393,976	55,604

事業所 二次医療圏	62 介護予防訪問入浴 介護	63 介護予防訪問看護	64 介護予防訪問リハ ビリテーション	24 介護予防短期入所 生活介護	25 介護予防短期入所 療養介護 (介護老 人保健施設)	34 介護予防居宅療養 管理指導	35 介護予防特定施設 入居者生活介護	66 介護予防通所リハ ビリテーション	67 介護予防福祉用具 貸与	74 介護予防認知症対 応型通所介護	46 介護予防支援
新川		732	3,271	432	18	941		17,190	12,136	63	
富山	22	3,667	1,787	543	67	2,532	34	25,126	54,665	48	1,607
高岡	51	2,345	1,691	581	18	548		5,130	20,039	26	1,228
砺波		932	176	253	46	398		8,146	8,404		194
総計	73	7,676	6,925	1,809	149	4,419	34	55,592	95,244	137	3,029

高岡圏域の分析結果

公立・公的医療機関が主に高度急性期・急性期・包括期を提供

- 手術は特に厚生連高岡病院が中心で、その他の公立公的病院や一部民間病院が補完
- 眼科領域や整形外科領域などは民間病院も多く診ている
- 圏域で見ると肺がんや脳神経外科の手術や女性系、新生児疾患は富山圏域への流出も多いため、今後の患者推計からさらなる集約化を検討？
 - 将来推計ではそこまで増加しない（むしろ減少の可能性もある）領域であるため、住民患者の流出が減るのか、そもそも圏域内で見ることが難しいレベルの患者が流出しているのであれば、圏域内ではさらなる集約化を検討しないと、非効率化が進んでしまい、経営にも影響する可能性がある
- 市町村ごとの流出入を見ると、射水市から高岡市と富山市への流入が多い
 - 今後の疾患別の区域設定などの際にも検討する必要がある

高岡圏域の分析結果

外来患者のすでに約7割が後期高齢者

- すでに7割を超えている市は、今後そこまで多くの増加が見込めない可能性も
- 逆に射水市などは、今後の人口動態を考えると微増の可能性も

介護関連は他圏域に比べるとサービスは総量は適量か

- 高齢者の割合だけでサービス量を比較すれば
 - 訪問入浴介護や短期入所は他圏域よりも多い
- リハビリは、通所は少なめ
- 訪問診療は富山圏域に比べると割合的にも少ないが、射水市は多いほうで、往診は他圏域と同等で、市間での割合の差も小さい

高岡圏域の分析結果

病院の機能と規模を再検討する必要性

- 減少すると推測される疾患へのリソース（ヒト・モノ・カネ）をうまく圏域内で集約化し、効率的な経営を行い、（圏域としての）提供体制を維持？
- 急性期（特に手術）患者はあまり増加を期待できない…
 - 国は、急性期拠点は30万人に1機関を目安としている
- 経営的に機能維持できる形をすぐに検討しないと手遅れになるかも…
 - 人材確保が難しいからこそ、集約化も必要
 - 医療人材のみならず、医療系以外の人材も確保が大変な中だからこそ
- 医療機関別の将来推計は、まさに減少と増加の差し引きを行った結果
 - 実際には、機能転換を中途半端にするとさらに非効率になるので、減少する患者向けリソースを増加する患者に転用できない可能性が高い
 - だからこそ、地域の推計から、各医療機関の機能と量を再検討する必要がある、はず

今後の分析予定

手術の詳細分析

- 麻酔の状況（全身麻酔）、術式等も含めた分析により、麻酔科医や高額機器等の配置の検討につなげる

疾患別詳細分析

- 特にがんに関しては、手術、化学療法、放射線療法などで分けて検討し、がん診療連携に向けた議論にも活用予定
- 新たな地域医療構想のガイドラインの発出に合わせてさらに分析

KDBデータ分析

- 通年データのDB化
 - 現在、容量の大きいデータについて、1か月分のみDB化が済んでいるので、通年化を進め、さらに今回同様の分析を精緻に行う
- 医療介護連携
 - 現在、KDBデータの被保険者マスタを整備中で、それにより医療から介護への繋がりを個人単位で紐づけを試み、要介護度などのデータと合わせた分析や、患者移動の分析を行う

【参考】 使用データおよび分析方法

DPCデータ

- 令和7年4月～令和7年9月分（半年分）様式1ファイル
 - 県全体（患者移動等）：50/67医療機関分、9,299/10,403床分
 - 高岡圏域：13/13医療機関分、2,202/2,202床分
- そのため、割合以外の実数は、年間の約半数が表示

KDBデータ

- 令和6年6月～令和7年5月審査分のうち、令和6年4月～令和7年3月診療分
 - 国保、後期高齢のデータのため、75歳以上は悉皆データ

人口動態推計

- 国立社会保障・人口問題研究所『日本の地域別将来推計人口(令和5(2023)年推計)』
- <http://www.ipss.go.jp/pp-shicyoson/j/shicyoson23/t-page.asp>

病床機能再編支援事業について

地域医療構想の実現を図る観点から、地域医療構想調整会議等の意見を踏まえ、医療機関が病床減少（※）を伴う病床機能再編に取り組む際、減少する病床数に応じた給付金を支給するもの

※対象の病床は「高度急性期」「急性期」「慢性期」の3種類（本資料内では「対象病床」と表記）

1

病床機能再編支援事業申請 3-1（高岡医療圏）

1 医療機関名

独立行政法人地域医療機能推進機構 高岡ふしき病院

2 病床削減時期

令和7年度

3 病床機能

	再編前稼働病床数			再編後 許可病床数	病床削減数
	① 平成30年度病床機能報告	② 令和2年4月1日時点	適用病床数 (②採用)		
高度急性期	0	0	0	0	0
急性期	60	60	60	53	7
回復期	60	60	60	55	5
慢性期	0	0	0	0	0
休棟等	0	0	0	0	0
合計	120	120	120	108	12

支給対象：7床

支給済：6床

今回支給対象：1床

4 病床再編の妥当性及び地域医療の機能に支障をきたさない理由（病院意見要約）

高岡医療圏は地域医療構想において、急性期病床が過剰であり、医療資源の適正化を図る必要がある。令和6年度病床機能報告において、高岡ふしき病院の対象病床の病床稼働率は57.2%で、入院病床に余裕があるため、今回の減少によって地域医療の機能には支障をきたさない。

2

病床機能再編支援事業申請 3-2 (高岡医療圏)

1 医療機関名

佐伯レディースクリニック

2 病床削減時期

令和8年度

3 病床機能

	再編前稼働病床数			再編後 許可病床数	病床削減数
	① 平成30年度病床機能報告	② 令和2年4月1日時点	適用病床数 (②採用)		
高度急性期	0	0	0	0	0
急性期	11	11	11	8	3
回復期	0	0	0	0	0
慢性期	0	0	0	0	0
休棟等	0	0	0	0	0
合計	11	11	11	8	3

支給対象：3床

支給済：1床

今回支給対象：2床

4 病床再編の妥当性及び地域医療の機能に支障をきたさない理由 (病院意見要約)

高岡医療圏は地域医療構想において、急性期病床が過剰であり、医療資源の適正化を図る必要がある。令和6年度病床機能報告において、佐伯レディースクリニックの対象病床の病床稼働率は67.1%で、入院病床に余裕があるため、今回の減少によって地域医療の機能には支障をきたさない。