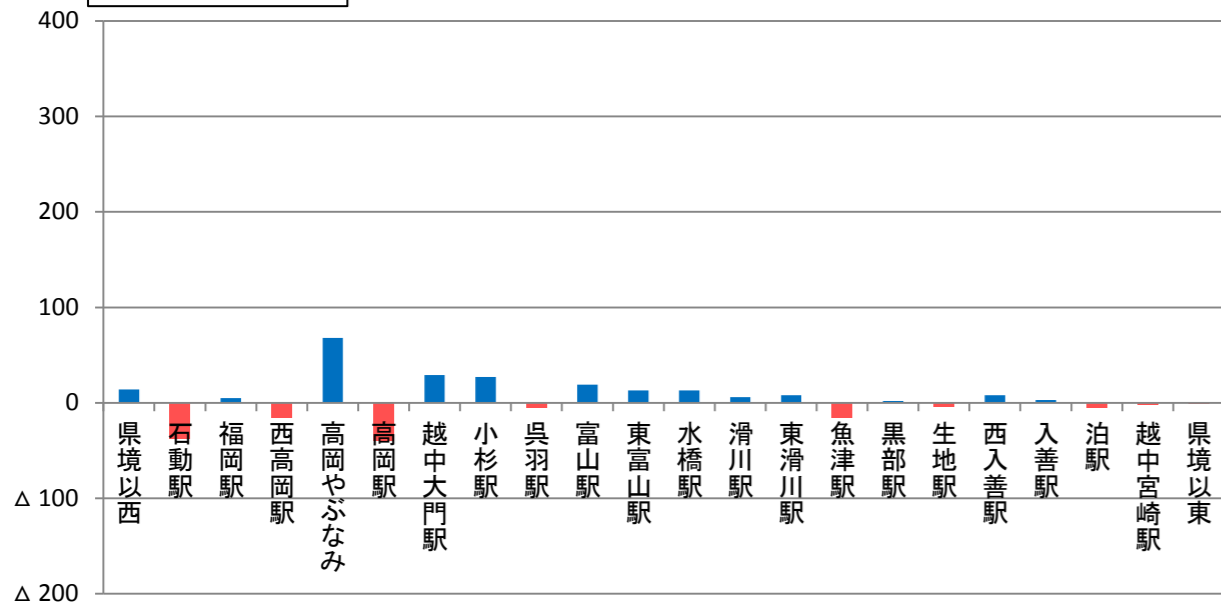


○あいの風とやま鉄道(株) 1日当たり駅別乗車人員と輸送人員(4月～10月)

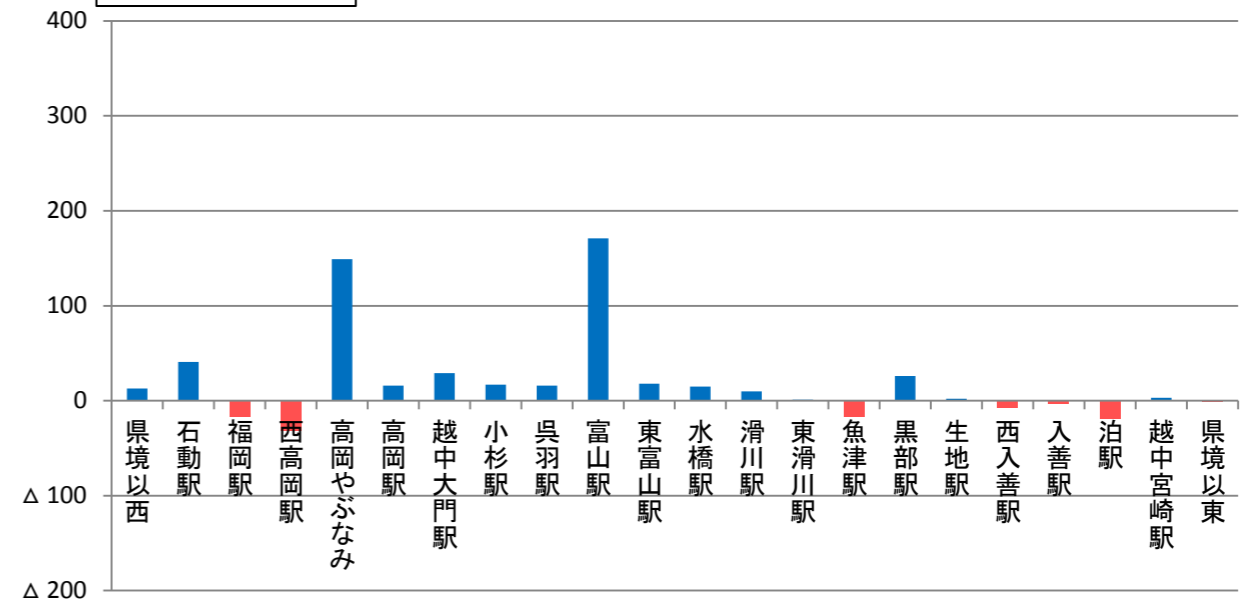
【通勤定期】



【通勤定期】	県境以西	石動駅	福岡駅	西高岡駅	高岡やぶなみ	高岡駅	越中大門駅	小杉駅	呉羽駅	富山駅	東富山駅	水橋駅	滑川駅	東滑川駅	魚津駅	黒部駅	生地駅	西入善駅	入善駅	泊駅	越中宮崎駅	県境以東	合計
2018実績	1,199	479	230	229	68	2,222	273	955	404	5,235	285	292	427	72	557	390	321	69	245	147	10	42	14,150
2017実績	1,185	517	225	244	0	2,262	244	928	409	5,216	272	279	421	64	572	388	325	61	242	152	12	43	14,061
(2018実績)-(2017実績)	14	△38	5	△15	68	△40	29	27	△5	19	13	13	6	8	△15	2	△4	8	3	△5	△2	△1	89

(対前年比 100.6%)

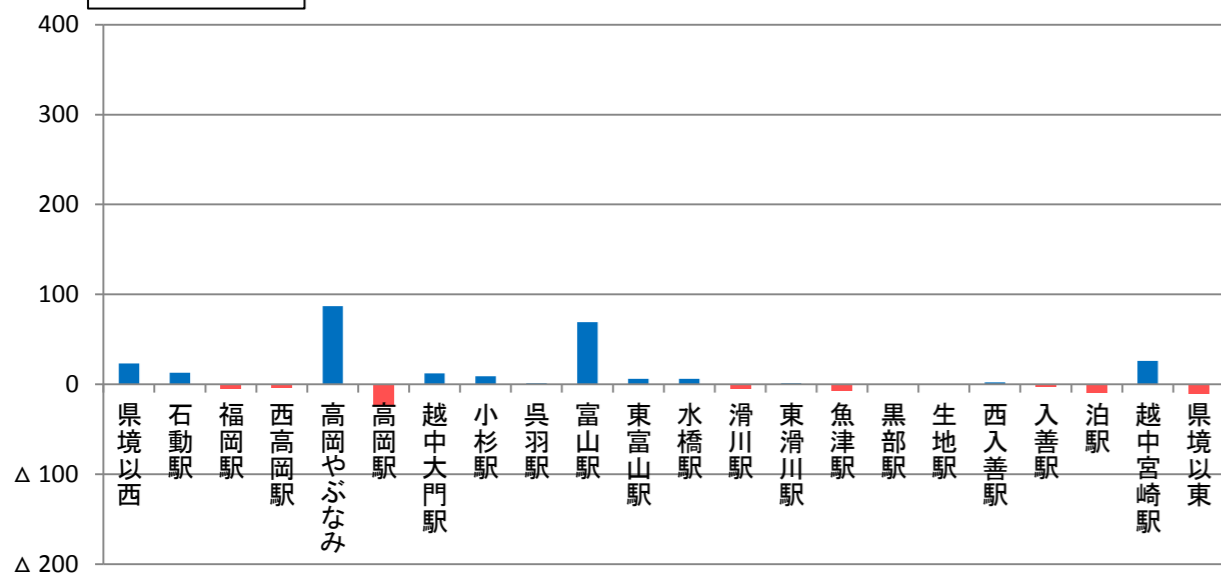
【通学定期】



【通学定期】	県境以西	石動駅	福岡駅	西高岡駅	高岡やぶなみ	高岡駅	越中大門駅	小杉駅	呉羽駅	富山駅	東富山駅	水橋駅	滑川駅	東滑川駅	魚津駅	黒部駅	生地駅	西入善駅	入善駅	泊駅	越中宮崎駅	県境以東	合計
2018実績	911	692	627	256	149	2,577	552	1,661	983	3,773	933	552	674	76	977	754	87	129	501	428	14	10	17,313
2017実績	898	651	644	288	0	2,561	523	1,644	967	3,602	915	537	664	75	994	728	85	136	504	447	11	11	16,884
(2018実績)-(2017実績)	13	41	△17	△32	149	16	29	17	16	171	18	15	10	1	△17	26	2	△7	△3	△19	3	△1	429

(対前年比 102.5%)

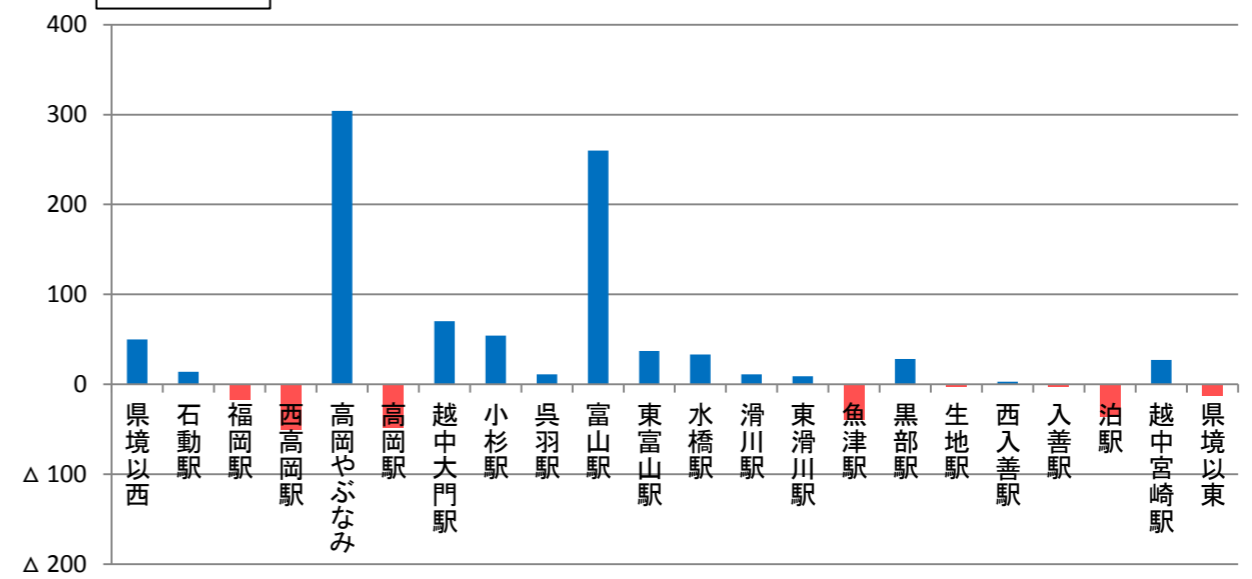
【定期外】



【定期外】	県境以西	石動駅	福岡駅	西高岡駅	高岡やぶなみ	高岡駅	越中大門駅	小杉駅	呉羽駅	富山駅	東富山駅	水橋駅	滑川駅	東滑川駅	魚津駅	黒部駅	生地駅	西入善駅	入善駅	泊駅	越中宮崎駅	県境以東	合計
2018実績	1,188	426	180	98	87	1,918	220	772	344	3,519	244	216	405	25	562	299	68	32	174	167	57	111	11,110
2017実績	1,165	413	185	102	0	1,942	208	763	343	3,450	238	210	410	24	569	300	69	30	177	177	31	122	10,928
(2018実績)-(2017実績)	23	13	△5	△4	87	△24	12	9	1	69	6	6	△5	1	△7	△1	△1	2	△3	△10	26	△11	182

(対前年比 101.7%)

【合計】



【合計】	県境以西	石動駅	福岡駅	西高岡駅	高岡やぶなみ	高岡駅	越中大門駅	小杉駅	呉羽駅	富山駅	東富山駅	水橋駅	滑川駅	東滑川駅	魚津駅	黒部駅	生地駅	西入善駅	入善駅	泊駅	越中宮崎駅	県境以東	合計
2018実績	3,298	1,596	1,037	583	304	6,717	1,045	3,388	1,731	12,527	1,461	1,060	1,506	172	2,095	1,443	476	230	920	741	81	163	42,573
2017実績	3,248	1,582	1,054	634	0	6,765	975	3,334	1,720	12,267	1,424	1,027	1,495	163	2,135	1,415	479	227	923	777	54	176	41,873
(2018実績)-(2017実績)	50	14	△17	△51	304	△48	70	54	11	260	37	33	11	9	△40	28	△3	3	△3	△36	27	△13	700

(対前年比 101.7%)