別紙2

○あいの風とやま鉄道㈱1日当たり輸送人員・前年比増減率（H27実績⇔H28実績）

【通勤定期】

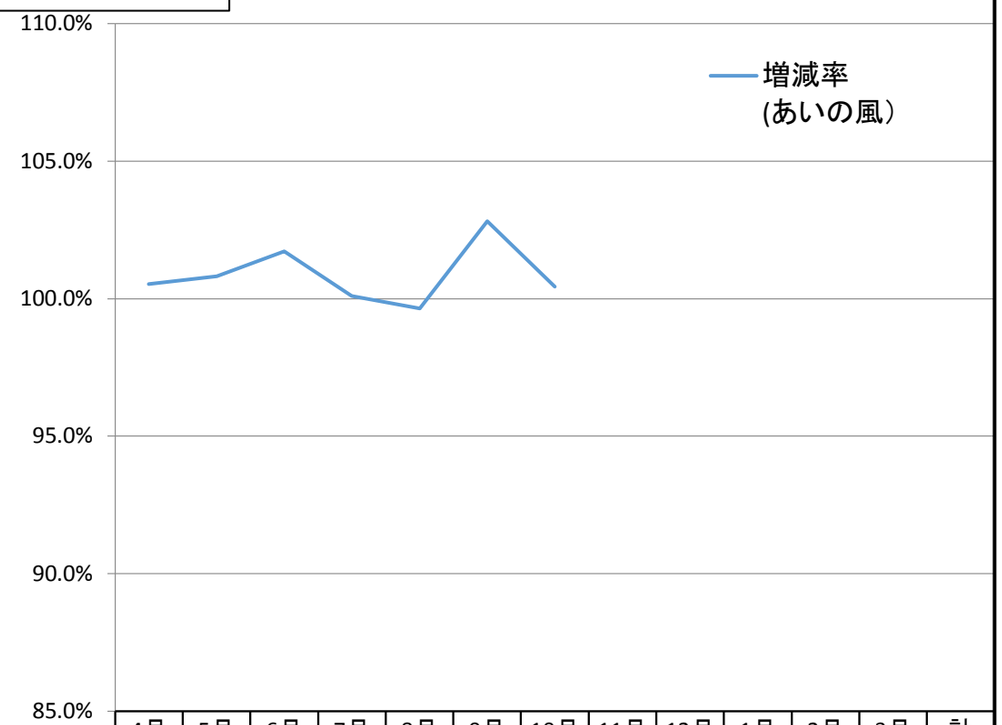

	4月	5月	6月	7月	8月	9月	10月	11月	12月	1月	2月	3月	計
増減率(あいの風）	100.5	100.8	101.7	100.1	99.6%	102.8	100.4						
H27実績	14,47	14,20	14,61	14,22	14,17	13,71	13,77	14,19	13,02	13,68	14,45	13,14	13,96
H28実績	14,55	14,31	14,86	14,24	14,12	14,10	13,83						

【通学定期】

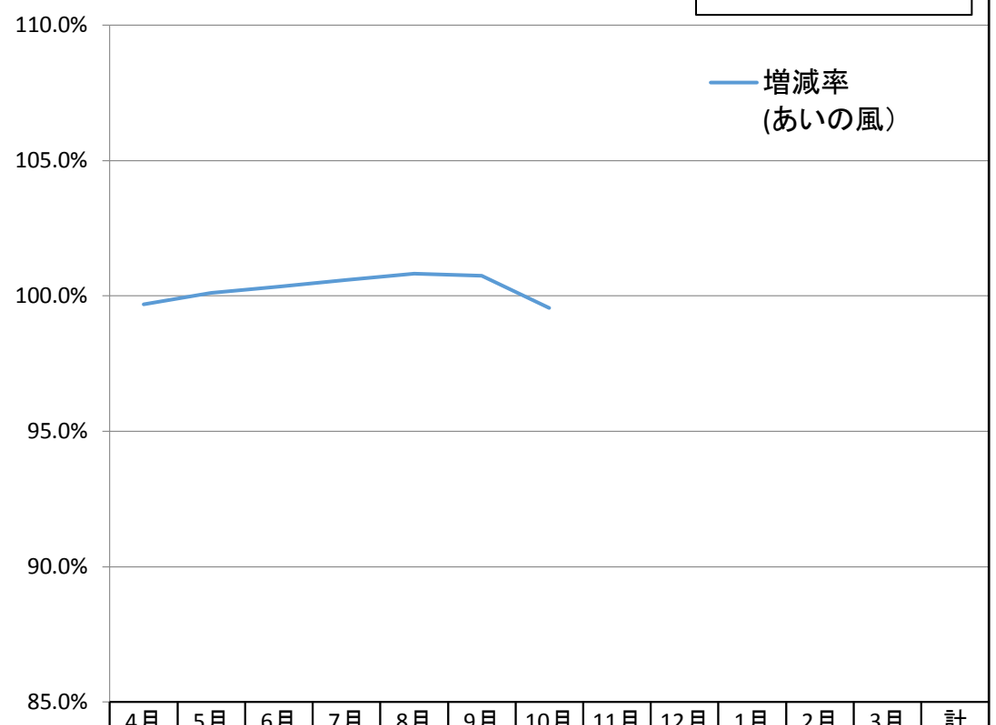

	4月	5月	6月	7月	8月	9月	10月	11月	12月	1月	2月	3月	計
増減率(あいの風）	99.7%	100.1%	100.4%	100.6%	100.8%	100.8%	99.6%						
H27実績	17,848	17,308	17,730	15,680	14,031	16,230	16,355	16,750	13,465	15,944	13,280	8,756	15,272
H28実績	17,792	17,329	17,792	15,773	14,147	16,352	16,284						

【定期外】

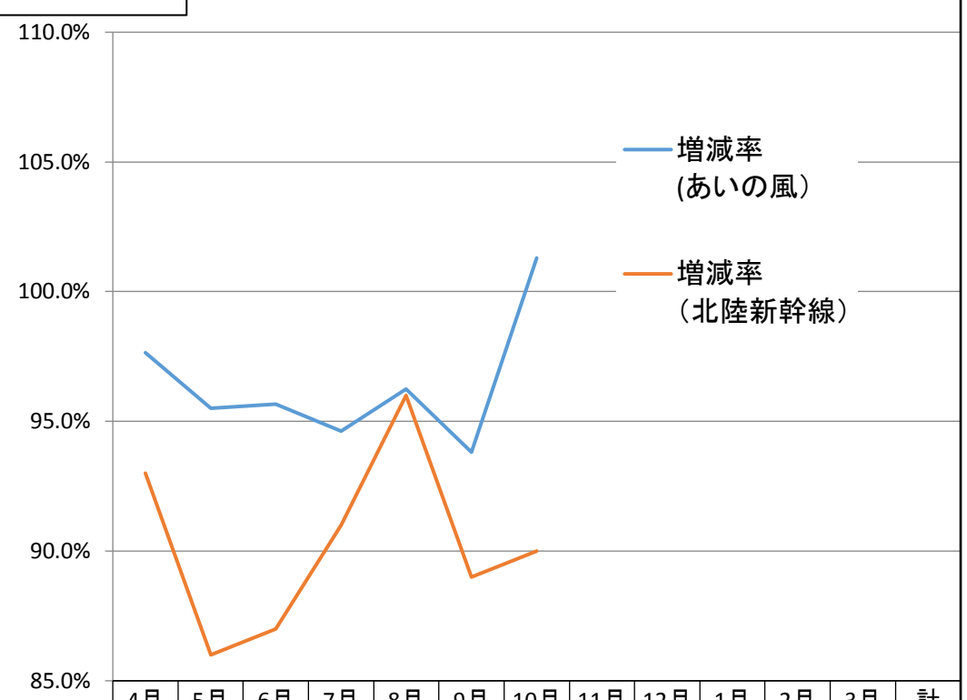

	4月	5月	6月	7月	8月	9月	10月	11月	12月	1月	2月	3月	計
増減率(あいの風）	97.6%	95.5%	95.7%	94.6%	96.3%	93.8%	101.3%						
増減率（北陸新幹線）	93.0%	86.0%	87.0%	91.0%	96.0%	89.0%	90.0%						
H27実績	11,508	11,728	10,199	11,240	13,450	11,358	10,419	10,675	10,616	9,668	9,957	12,488	11,117
H28実績	11,237	11,200	9,758	10,637	12,946	10,655	10,554						

【合　計】

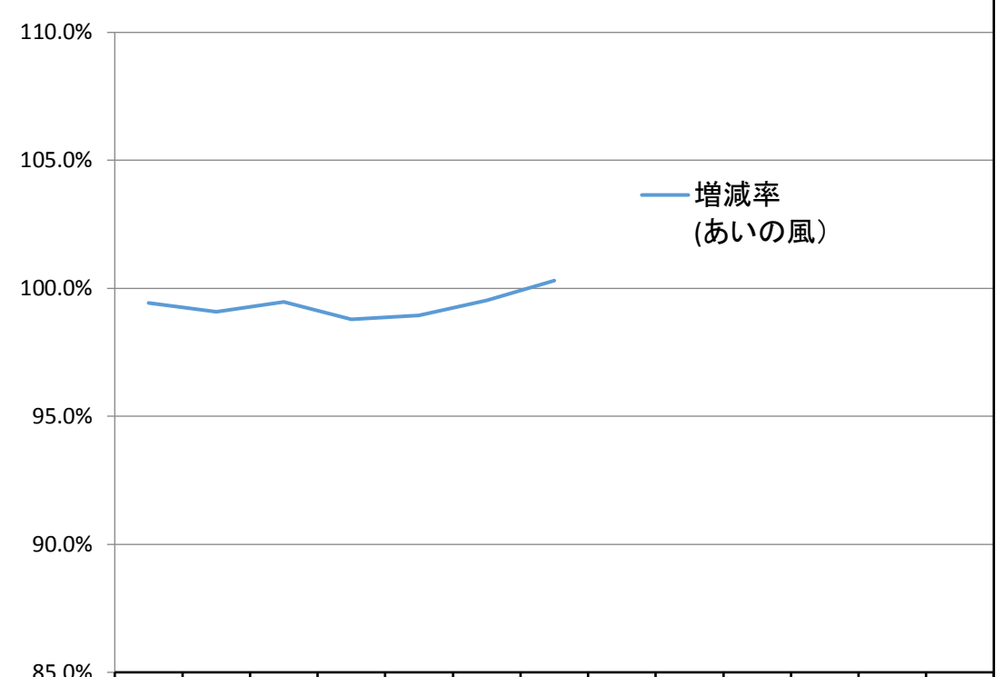

	4月	5月	6月	7月	8月	9月	10月	11月	12月	1月	2月	3月	計
増減率(あいの風）	99.4%	99.1%	99.5%	98.8%	98.9%	99.5%	100.3%						
H27実績	43,834	43,239	42,546	41,149	41,657	41,304	40,545	41,623	37,103	39,299	37,692	34,393	40,358
H28実績	43,583	42,848	42,318	40,651	41,218	41,110	40,668						