



Center for Dementia Care Research and Practices in Sendai
社会福祉法人 東北福祉会
認知症介護研究・研修仙台センター

アルツハイマー型認知症とはー
脳細胞が死滅して脳が縮んでいく病気

原因

脳内にアミロイドベータたんぱくが蓄積し、
脳の神経細胞の脱落、脳の構造的な萎縮が起こる。



認知症介護基礎研修 認知症の人の理解と対応の基本

認知症介護基礎研修 eラーニング 操作マニュアル

【受講者用】

(Ver3.4 令和7年2月版)

[申込み・受講はこちら](#)



社会福祉法人 東北福祉会
認知症介護研究・研修仙台センター

目次

I. 認知症介護基礎研修 e ラーニングシステム (p.1～)

1. e ラーニングシステムの概要
2. 学習内容

II. 申込⇒修了証書発行まで (p.3～)

★受講を申し込む★

1. 自身の事業所より「事業所コード」を受け取る
2. トップページより受講者登録の手続きをする
3. メールアドレスの認証を行う(仮登録)
4. 個人情報登録(本登録)と支払方法
5. 個人情報登録完了通知の送付, 受講料の支払方法
6. 受講料入金確認通知の送付

★学習を開始する★

7. ログイン
8. My page
9. 研修動画
10. 学習項目一覧画面
11. 復習問題
12. 確認テスト
13. 全研修終了
14. 修了証書発行画面

III. FAQ (p.23～)

IV. 多言語選択機能について (p.29～)

※ 本マニュアルは、主に PC(パーソナルコンピュータ)で閲覧した場合を想定しています。スマートフォン等で閲覧いただいた場合は一部表示が異なる場合がありますのでご注意ください。

コンテンツ動作テスト

本システム内には動画コンテンツがございます。

ご使用前にサンプル動画(トップページ内)をクリックし、正常に動作することを確認してください。

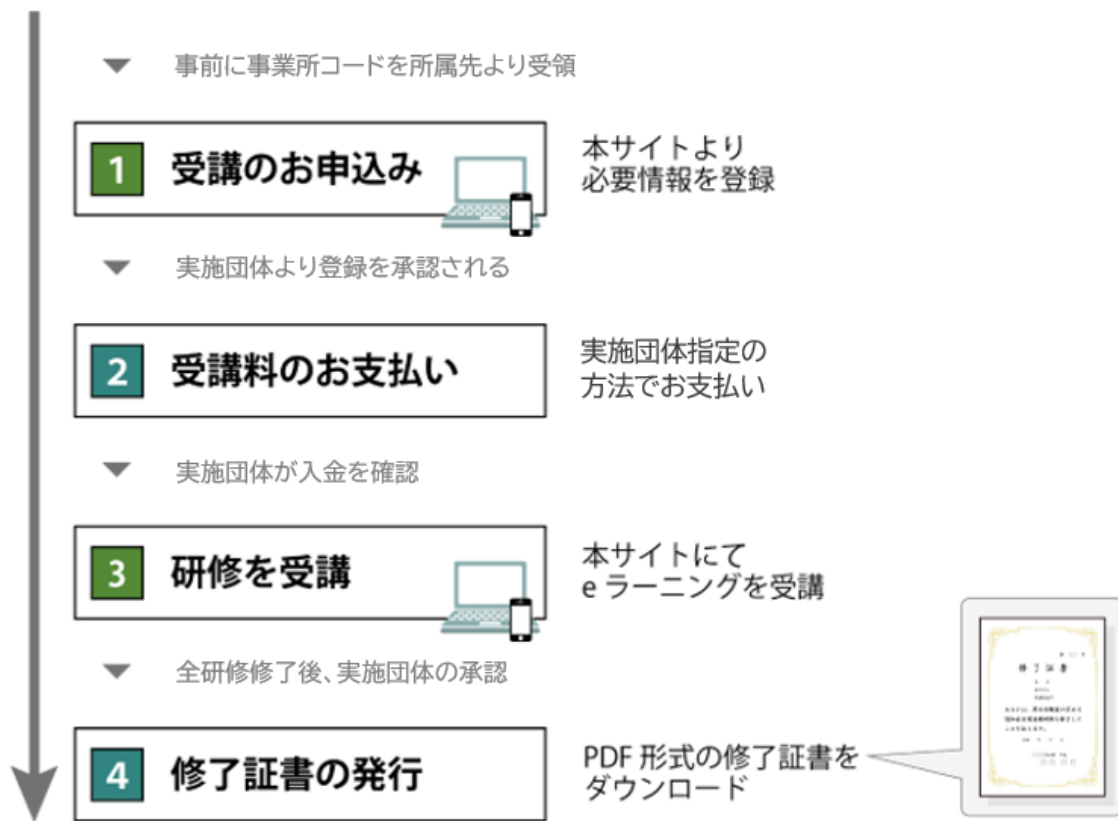
必須環境: HTML5 対応ブラウザ および JavaScript が有効になっていること
対応端末: 上記環境を満たした PC・各種タブレット・スマートフォン
対応ブラウザ: Microsoft Edge, Google Chrome, Firefox, Safari(いずれも最新版)

I. 認知症介護基礎研修 eラーニングシステム

1 eラーニングシステムの概要

「認知症介護基礎研修」は、科目『認知症の人の理解と対応の基本』(概ね150分)から構成され、全てeラーニングにて実施することが可能です。

科目『認知症の人の理解と対応の基本』について、厚生労働省が示す標準カリキュラムに基づく学習内容を、講義動画の視聴及び確認テストへの解答により学ぶことができます。全内容の受講を終了した場合、修了証書(PDF形式)が発行されます*1。



*1 eラーニング：ICT（情報通信技術）を活用した学習のしくみ。
本システムでは、web サイト上に講義動画や確認テスト等の学習コンテンツを掲載し、登録した受講者がそれらを視聴するなどして学習するしくみを提供しています。パソコン、タブレット端末、スマートフォンで、24時間いつでも受講することができます。

なお、IDとパスワードがあれば、環境を満たしたどの端末でも受講できます。

2 学習内容

本システムの受講者は、科目『認知症の人の理解と対応の基本』について、厚生労働省が示す標準カリキュラムに基づく学習内容を、講義動画の視聴及び確認テストへの解答により、順に学んでいきます。

学習内容は序章を含め 5 つのチャプター(章)に分かれており、講義動画と確認テストから成っています。また各章はいくつかの学習単位(5 分～10 分程度)で構成され、講義動画と事例、確認問題から成っています。受講の際には、まずその章の講義動画を視聴し、その後確認テストに進みます。確認テストでは、講義動画内で示した内容に関する〇×式の問題が5問出題され、解答後には、正誤とともに出題内容に関する解説が表示されます。確認テストに全問正解すると、次の章に進めます。

なお、各章の初めに事前確認問題に解答してから動画視聴に進んでください。

事前確認問題は、正解・不正解に関わらず次の動画へ進むことができます。

章	カテゴリ	内容	所要時間目安(分)
	講義動画	研修の目的	2
序章	講義動画	認知症施策推進大綱	13
第1章	事前確認問題	第1章 事前確認問題	
	講義動画	はじめに	1
	講義動画	1. パーソン・センタード・ケア	11
	講義動画	2. 認知症の人への偏見・誤解とその解消	6
	講義動画	3. 介護者の視点	8
	講義動画	4. 認知症の人の日常生活・社会生活における意思決定支援とは	3
	確認テスト	第1章 確認テスト	-
第2章	事前確認問題	第2章 事前確認問題	
	講義動画	1. 認知症とはなにか	7
	講義動画	2. -1 認知症の原因疾患:アルツハイマー型認知症の原因と主要な症状	6
	講義動画	2. -2 血管性認知症の原因と主要な症状	4
	講義動画	2. -3 レビー小体型認知症の原因と主要な症状	3
	講義動画	2. -4 前頭側頭型認知症の原因と主要な症状	4
	確認テスト	第2章 確認テスト	-
第3章	事前確認問題	第3章 事前確認問題	
	講義動画	1. 認知症の中核症状と行動・心理症状の理解	5
	講義動画	2. 中核症状の生活への影響	6
	講義動画	3. 中核症状が心理面に与える影響	9
	講義動画	4. 行動・心理症状のとらえ方と出現原因	4
	講義動画	5. 認知症の人にとっての環境	4
	講義動画	6. 健康管理	5
	確認テスト	第3章 確認テスト	-
第4章	事前確認問題	第4章 事前確認問題	
	講義動画	1. 認知症の治療	4
	講義動画	2. 認知症の人の適切な関わり方(事例演習)	13
	確認テスト	自由記述問題	-
	講義動画	3. 認知症の症状への対応(事例演習)	13
	確認テスト	自由記述問題	-
	講義動画	4. 意思を尊重する支援方法とは	10
	講義動画	5. チームケアの基本	3
	講義動画	6. -1 家族介護者の理解と支援方法①	6
	講義動画	6. -2 家族介護者の理解と支援方法②	6
	確認テスト	第4章 確認テスト	-

Ⅱ. 申込～修了証書発行まで

<https://kiso-elearning.jp/>または右の QR コードから、
手続きを開始してください。



本システムの**利用規約・個人情報保護に関する指針**を本サイト内に掲載しています。
内容をよくご確認くださいから利用を開始してください。

利用規約・個人情報保護に関する指針 <https://dcnet.marutto.biz/e-learning/pages/kiyaku>

★受講を申し込む★

1 自身の事業所より「事業所コード」を受け取る

お申し込みの前に自身の事業所より本システムの登録に必要な事業所コード・登録事業所名を受け取ってください。

【事業所コードとは】 本システムの事業所登録が完了し、実施団体に受理された事業所に配布されるコード

※ 受講者本人が事業所登録を行うことはできません。

本作業は受講者ではなく**事業所管理者**が行ってください

事業所コード発行手順

1. 本サイトトップページより「事業所登録画面」へ進んでください。
2. 必要事項を入力して送信してください。
※ 介護保険事業所番号(半角英数字 10 桁)の入力が必要です。
当該の事業所に介護保険事業所番号がない場合は
登録画面に記載された入力規則にて代替番号を入力してください。
3. 本システムより事業所コードが登録された E-mail に発行・送信されます。(実施団体によっては発行に数日かかる場合があります)
4. 事業所責任者は発行された事業所コード・登録事業所名を希望受講者へ配布・通知してください。

2 トップページより受講者登録の手続きをする



- ① 「受講者登録」をクリック。必要に応じて言語を選択してください。



3 メールアドレスの認証を行う(仮登録)

受講申請 - メールアドレスの仮登録

1. 受講する方のメールアドレスを入力して、「メール送信」ボタンを押して下さい。
2. 本登録用のURLが記載されたメールが送信されます。
3. メールが届きましたら、24時間以内にメール本文の本登録用のURLから本登録して下さい。

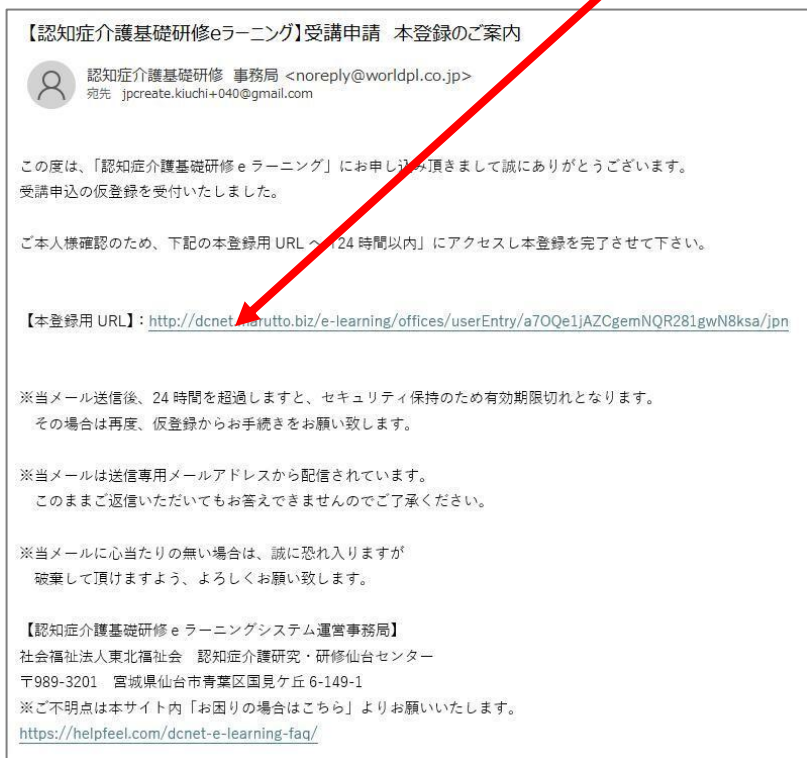
※1つのメールアドレスを複数人で使用することはできません。受講者様等にメールアドレスを共有しないでください。
※必ず『@worldpl.co.jp』のドメインを受信許可してください。

メールアドレス

メール送信

- ① 自身で受信可能な E-mail アドレスを入力
- ② 本登録用メールが届きます。
- ③ 受信したメール内に記載された本登録用 URL をクリックして個人情報登録画面へ移動

※ 1つのメールアドレスにて複数人が登録することはできません。事業所登録に使用したメールアドレスも使用不可です。必ず自身のみが利用できるメールアドレスをご利用ください。また、『@worldpl.co.jp』のドメインを受信許可してください。



4 個人情報登録(本登録)と支払方法

以下項目を入力し、「確認画面に進む」をクリックしてください。

・事業所名	登録された事業所名を入力してください。 ※漢字・カタカナ・記号・空白(スペース)等の表記が全て同じでないとエラーとなります。
・事業所コード	ご自身の事業所より通知された本システム専用のコード番号を入力してください。(半角英数字) 介護保険事業所番号とは異なりますのでご注意ください。
・氏名	※修了証書に印刷されます。
・フリガナ	
・パスワード	任意の半角英数字を組み合わせて、8文字以上16文字以内で設定(自身で設定)
・性別	
・生年月日	※修了証書に印刷されます。
・職種	
・所有資格	

The screenshot shows a registration form with the following sections:

- 登録の申込み**: Includes fields for 事業所名, 事業所コード, 氏名 (姓, 名), フリガナ (セイ, ナイ), パスワード (and a confirmation field), 性別 (radio buttons), and 生年月日 (dropdown menus).
- 職種**: A grid of checkboxes for various professions such as 介護福祉士, 介護士, etc.
- 所有資格**: A grid of checkboxes for various qualifications such as 介護福祉士, 介護士, etc.
- 個人情報保護指針**: A scrollable area containing terms and conditions regarding data collection and processing.

A red box highlights the button labeled **確認画面に進む** at the bottom of the form, with a red arrow pointing to it from the right.

※本システムの利用規約・個人情報保護に関する指針の内容をご確認いただき、同意する場合は「上記に同意する」にチェックしてください。
(文章を最後まで表示させないと、チェックできません)

認知症介護基礎研修
e-ラーニングシステム

TOPページ > 受講申込

受講申込 登録情報の確認

ご入力内容をご確認ください

【注意事項】
氏名、生年月日は「修了証書」に記載されますので、間違いがないか再度ご確認ください。
登録後の受講者の名義変更はできません。

事業所名	
事業所コード	
氏名	
フリガナ	
性別	
生年月日	
職種	
資格	

登録申請する

前に戻る

確認画面にて登録情報の確認をし、「登録申請する」をクリックしてください。

※本システムを利用して受講料の支払いをする自治体の場合は、次の支払い選択画面が出ますので、支払方法を選択してください(選択の詳細については P8～P11 を参照ください)。

※入金方法選択画面が表示されない場合は、実施団体からのご案内を御覧ください。

※事業所にて受講料を一括支払いされている場合は、「ライセンスキー登録はこちら」から、ライセンスキーを入力してください(ライセンスキーについては各事業所の管理者へお問い合わせください)。

ライセンスキー登録の場合は、ライセンスキー入力送信後、受講可能となります。

※この時点でシステムへのログインは可能ですが、研修を閲覧することができません。

認知症介護基礎研修
e-ラーニングシステム

TOPページ > お支払い方法に関するご案内

受講料のお支払いは 次の方法から選ぶことができます。
ライセンスキーがある方は、「ライセンスキー登録はこちら」を選択してください。

- ① 「クレジットカード決済」
- ② 「銀行振込」
- ③ 「コンビニ決済」
 - ・ファミリーマート
 - ・ローソン
 - ・ミニストップ
 - ・セイコーマート
- ④ 「ライセンスキー登録」

お支払い方法を選択してください

クレジットカード・銀行振込はこちら

コンビニ決済はこちら

ライセンスキー登録はこちら

5 個人情報登録完了通知の送付, 受講料の支払方法

入力情報が実施団体側へ送信されます。

実施団体側が内容を承認した後、登録されたメールアドレスに 件名「【認知症介護基礎研修 e ラーニング】登録完了のお知らせ」が送信されます。

ID が記載されていますのでご確認ください。

その後、各実施団体指定の支払方法にて受講料の入金を行ってください。

支払方法の詳細については各実施団体にお問い合わせください。

【認知症介護基礎研修eラーニング】登録完了のお知らせ

認知症介護基礎研修 事務局 <noreply@worldpl.co.jp>
To: [REDACTED]

[REDACTED] 様

認知症介護基礎研修eラーニングにお申し込みいただきありがとうございます。
受講者情報の登録が完了しましたのでIDをお伝えいたします。

入金が確認できましたら研修を開始することができます。
研修開始のご案内は受講者登録メールアドレス宛にご連絡いたします。

なお、入金後、研修開始の連絡がない場合でも、ご自身のIDとパスワードでログインし、
「学習を始める」ボタンが表示されていれば研修開始できます。

受講はここから：認知症介護基礎研修 e ラーニング：<https://el.marutto.biz/e-learning/users/login>

IDとパスワードでログインしてください。

=====

ID：[REDACTED]
パスワード：（ご自身で設定したもの）

=====

このメールは、認知症介護基礎研修eラーニングシステムから
自動送信されています。
心当たりのない場合は、お手数ですがこのまま破棄してください。

【認知症介護基礎研修eラーニングシステム運営事務局】
社会福祉法人東北福祉会 認知症介護研究・研修仙台センター
〒989-3201 宮城県仙台市青葉区国見ケ丘6-149-1
※ご不明点は本サイト内「お困りの場合はこちら」よりお願いいたします。
<https://helpfeel.com/dcnet-e-learning-faq/>

登録済みのメールアドレスに受講者情報
登録完了のメールが届きます。

★クレジットカード決済の手順

クレジットカード決済後は支払方法の変更はできません。

認知症介護基礎研修eラーニングシステム

商品名 合計金額
認知症介護基礎研修eラーニング 3,000円

お支払い方法

クレジットカード **カード以外でのお支払い**

VISA Mastercard JCB 楽天カード

例: 1234 5678 9012 3456
半角数字14~16桁、ハイフンなし

1 月 / 2023 年

以上の内容でよろしければ「決定」ボタンをクリックしてください。お支払い手続きが完了いたします。

決定

その他 お支払い方法
下記よりご希望のお支払い方法をお選びください。

BANK
銀行振込 (バーチャル口座)

戻る

クレジットカード番号, 有効期限を入力し「決定」をクリック。

認知症介護基礎研修 eラーニングシステム

MyPage > お支払情報

お支払情報

お支払状況	入金済
お支払方法	クレジットカード
入金日時	2023年6月8日 18:33:49
お申込み内容	認知症介護基礎研修eラーニング
受講料	3,000円

入金完了の画面が表示されます。

登録済みメールアドレス宛に「決済承認通知」が届きます。

様

お支払手続きありがとうございます。
以下の申込につきまして、入金が確認されましたので、ご連絡いたします。

商品名 : 認知症介護基礎研修 eラーニング
金額 : 3000 円
決済方法 : クレジットカード

今後とも、よろしくお願いいたします。

認知症介護基礎研修 eラーニングシステム
ホームページ : <https://dcnet.marutto.biz/e-learning/>
お問合せ先 : e-sendai@dcnet.gr.jp

★銀行振込(バーチャル口座)の手順

銀行振込には、所定の振込手数料がかかります(振込手数料はご負担ください)。

認知症介護基礎研修eラーニングシステム

商品名: 認知症介護基礎研修eラーニング 合計金額: **3,000円**

お支払い方法

クレジットカード **カード以外でのお支払い**

VISA Mastercard JCB American Express

クレジットカード番号
例: 1234 5678 9012 3456
半角数字14~16桁、ハイフンなし

有効期限
1 月 / 2023 年

以上の内容でよろしければ「決定」ボタンをクリックしてください。お支払い手続きが完了いたします。

決定

その他 お支払い方法
下記よりご希望のお支払い方法をお選びください。

銀行振込 (バーチャル口座)

戻る

銀行振込(バーチャル口座)をクリック。

認知症介護基礎研修 eラーニングシステム

MyPage > お支払情報

お支払情報

お支払状況	未入金
お支払方法	銀行振込
注文番号	XXXXXXXXXX
お申込み内容	認知症介護基礎研修
受講料	3,000円

お振込先の口座情報 (この口座はご指定されています)

金融機関名	XXXXXXXXXX
金融機関コード	XXXXXXXXXX
支店名	XXXXXXXXXX
支店コード	XXXXXXXXXX
預金種別	XXXXXXXXXX
口座番号	XXXXXXXXXX
口座名義	XXXXXXXXXX
口座有効期限	XXXXXXXXXX

本メールは認知症介護基礎研修 eラーニングシステムでのご注文の際にお支払方法として銀行振込を指定されたお客様へお送りしています。

XXXXXXXXXX 様

この度は、ご注文ありがとうございます。
ご注文のお手続きが完了しました。

つきましては、下記口座有効期限内に商品代金をお振込いただきますようお願いいたします。
※有効期限を超過するとお振込いただけなくなりますのでご注意ください。

■ご注文された商品情報
店舗(サイト)名: 認知症介護基礎研修 eラーニングシステム
注文番号: 900006801
商品名: 認知症介護基礎研修 eラーニング
価格: 3000円

■振込先の口座情報
金融機関名: XXXXXXXXXXXX
金融機関コード: XXXXXXXXXXXX
支店名: XXXXXXXXXXXX
支店コード: XXXXXXXXXXXX
口座番号: XXXXXXXXXXXX
口座名義: XXXXXXXXXXXX
口座有効期限: XXXXXXXXXXXX

My page 画面および登録済みメールアドレス宛に振込先口座の案内が表示されます。

※支払いからシステムに反映されるまで土日祝日を除き1日程度かかります。

※受講者専用の口座で受講者毎に異なります。

どなたからお振込みいただいても、その受講者の入金として扱われます。

★コンビニ決済の手順

コンビニ決済

商品名 合計金額

認知症介護基礎研修eラーニング **3,000円**

(コンビニ決済)

お支払いに利用するコンビニを選択してください。

- 1) 注文画面にて登録頂いたメールアドレスに「sendonry@epsilon.jp」よりお支払い案内メールが送信されます。届かない場合は、お問い合わせください。
- 2) 選択したコンビニ店頭で、メール内の案内に従ってお支払いを完了させてください。

ファミリーマート FamilyMart	ローソン LAWSON	ミニストップ MINISTOP	セイコーマート Seicomart

※お支払からシステムに反映されるまで1~4時間程度かかります。

前に戻る

支払先のコンビニを選択。
(コンビニ名をクリック)。

認知症介護基礎研修 eラーニングシステム

MyPage > お支払情報

お支払情報

お支払状況	未入金
お支払方法	コンビニ
コンビニ名	ファミリーマート
企業コード	■■■■■
注文番号	■■■■■■■■■■■■■■■■■■■■
支払期限	2023年6月18日
入金日時	
お申込み内容	認知症介護基礎研修e
受講料	3,000円

以下商品のご購入ありがとうございます。

店舗(サイト)名:認知症介護基礎研修 eラーニングシステム
商品名: 認知症介護基礎研修 eラーニング
価格: 3000 円

早速ですが、ファミリーマート店頭にございます Fami ポート/ファミ ネットにて以下の「企業コード」と「注文番号」を入力し、申込券を 印字後、お支払い期限までに代金をお支払い下さい。

企業コード : ■■■■■ (5 桁)
注文番号 : ■■■■■■■■■■■■ (12 桁)
お支払期限 : 2023-06-18

<お支払い方法>

1. ファミリーマートの店内に設置してある Fami ポートのトップメニューの中から「コンビニでお支払」を選択します。
2. 次画面のメニューの中から「収納票発行」を選択します。
3. 画面に指示に従って「企業コード」と、「注文番号」を入力します。
4. Fami ポートより「Fami ポート申込券」が発行されます。

My page 画面にコンビニ決済の案内が表示されます。


また、登録いただいたメールアドレス宛に「sendonry@epsilon.jp」より支払案内メールが送信されます。

※コンビニで電話番号の入力をする時は「0」を 9 個入力してください。

※支払いからシステムに反映されるまで1~4 時間程度かかります。

★ライセンスキー登録の手順

事業所よりライセンスキーが配布されている場合、支払いの代わりにライセンスキー登録を行います。

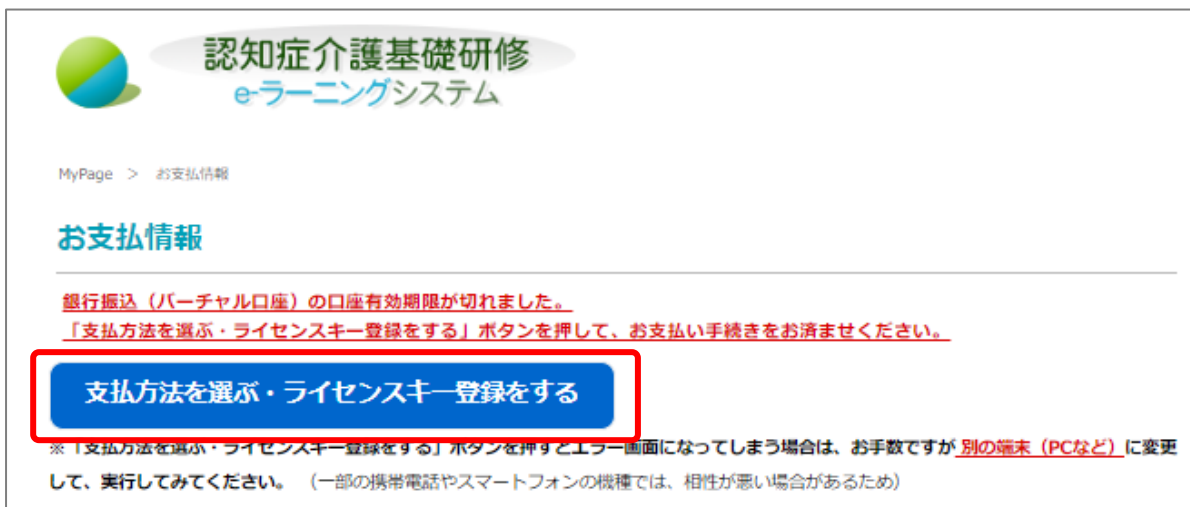


申し込み完了の画面が表示されます。

受講は「ログイン画面へ」をクリック。
「未承認」と表示される場合は、すべてのタブを閉じて、再度ログインしてください。

★支払方法を選択していない場合や支払方法の変更について

支払方法を選択していない場合や一度支払方法を選択した後でも、My page の以下ボタンから支払方法の選択や別の支払方法に変更することも可能です(ログイン方法は P14 参照)。



※エラー画面になってしまう場合は、別の端末(PC等)に変更して、実行してみてください。

6 受講料入金確認通知の送付

受講料の入金が確認された後、各実施団体より、登録されたメールアドレスに 件名「【認知症介護基礎研修 e ラーニング】受講開始のお知らせ」が送信されます。

※ 本メールの発信をもって研修受講を開始できる状態となります。

【認知症介護基礎研修eラーニング】 受講開始のお知らせ

認知症介護基礎研修 事務局 <noreply@worldpl.co.jp>
宛先: [redacted]@outlook.jp

[redacted] 様

認知症介護基礎研修eラーニングにお申し込みいただきありがとうございます。
ご入金を確認致しましたので本日より研修受講が可能となります。

認知症介護基礎研修eラーニング : <https://el.marutto.biz/e-learning/users/login/>
下記IDにてログインいただき、
研修を開始してください。

=====

ID : [redacted]
パスワード : (ご自身で設定したもの)

=====

このメールは、認知症介護基礎研修eラーニングシステムから
自動送信されています。
心当たりのない場合は、お手数ですがそのまま破棄してください。

【認知症介護基礎研修eラーニングシステム運営事務局】
社会福祉法人東北福祉会 認知症介護研究・研修仙台センター
〒989-3201 宮城県仙台市青葉区国見ヶ丘6-149-1
※ご不明点は本サイト内「お困りの場合はこちら」よりお願いいたします。
<https://helpfeel.com/dcnet-e-learning-faq/>

・請求書・領収書の発行について

My page より請求書・領収書の発行が可能です。

ライセンスキー登録をした方は、発行されません。



① 「請求書発行」もしくは「領収書発行」をクリック。

※請求書・領収書発行メニューが表示されない場合は実施団体へお問い合わせください。



② 「請求書を発行する」もしくは「領収書を発行する」をクリック。
ダウンロードを開始します。

※領収書をダウンロードできる回数には制限があります(5回まで)

※請求書・領収書を発行できる期間には制限があります(支払日から1年間のみ)

※プリンターと接続されているパソコンでダウンロードと印刷をしてください。

※ID・パスワードがあれば、どの端末(パソコン等)からでもログイン可能です。

★学習を開始する★

7 ログイン

① ログインボタンをクリック. 必要に応じて言語を選択してください.

【PC版】



【スマートフォン版】



② ログイン画面が表示されます.

発行された ID(11桁または 12 桁の数字)とご自身で設定したパスワードを入力し、「ログイン」をクリック(「My page」に移動します).

※ID とパスワードがあれば、環境を満たしたどの端末からでもログインできます.

※ログイン時にエラー表示された場合は、ログイン画面のログインボタンの下の「ID とパスワードを忘れた時はこちら」か、本サイトトップページの「ID とパスワードを忘れた時はここから」からお手続きをしてください.

本サイトトップページの「ID とパスワードを忘れた時はここから」

8 My page

受講者マイページ

▶ 学習をはじめ

次に取り進む画面が表示されます

NEXT:
[動画]
認知症の人の理解と対応の基本

☰ 学習項目一覧

表示に時間がかかる場合があります

学習をはじめ をクリックします

※メールアドレスについては My page top の「変更はこちら」よりご自身で変更可能です

登録情報

ユーザーID: []

ユーザー名: []

メールアドレス: [] **変更はこちら**

概要: []

① 変更はこちらをクリック

MyPage > メールアドレスの変更

メールアドレスの変更

新しいメールアドレスを入力して、「確認メール送信」ボタンを押してください

現在のメールアドレス: []@gmail.com

新しいメールアドレス: []@gmail.com

確認メール送信

② 新しいメールアドレスを入力し確認メール送信をクリック

【認知症介護基礎研修eラーニング】メールアドレス変更の確認メール

MyPage > メールアドレスの変更

メールアドレスの変更

確認メールを送信しました

メールに記載されたキーコードを入力して、「確認する」ボタンを押してください
(※キーコードの確認が完了するまで、登録メールアドレスは変更されません)

キーコード: []

(※キーコードの有効期限は当メール送信後、24時間となります)
有効期限が切れてしまった場合は、再度変更手続きをお願いいたします

確認する

③ 新しいメールアドレスに送信されたキーコードを入力し、確認するをクリック

④ メールアドレスの変更完了通知画面へ遷移します。完了通知は新しいメールアドレスにも送信されます

MyPage > メールアドレスの変更

メールアドレスの変更

メールアドレスの変更が完了しました

変更前	██████████@gmail.com
変更後	██████████@gmail.com

【認知症介護基礎研修eラーニング】メールアドレスの変更が完了しました

 認知症介護基礎研修 事務局 <noreply@worldpl.co.jp>
宛先 ██████████@gmail.com

メールアドレスの変更が完了致しましたのでご連絡いたします。

・変更前アドレス：██████████@gmail.com
・変更後アドレス：██████████@gmail.com

認知症の人の理解と対応の基本

通常動画【選択中】 字幕付き動画 音声ガイド付き動画

研修の目的 (一時停止)

認知症介護基礎研修
e-ラーニングシステム

認知症の人の理解と対応の基本

0:03 / 2:04 E F H

先頭 10 00:03/02:04 動画を再読込 G

A B C D E F

動画が止まった場合は「動画を再読込」ボタンを押してください

次に進む

※閲覧終了後、「次へ進む」を押してください。動画の早送りはできません。

アクセシビリティ機能
※P18 参照

再生動画

再生ツール

次のコンテンツへ進む

① コンテンツを再生し、研修を受講する

- ・ 初回再生時は終了まで「早送り」等の一部操作に制限があります。
- ・ ご利用の端末によっては「自動再生がおこなわれない」「音声ミュート状態になる」場合がありますのでご注意ください。 ※下記再生ツールより操作をお願いします。
- ・ 動画が動かない場合、対応するブラウザかどうか確認してください。
対応ブラウザは目次のページ 下部に掲載していますので参照ください。

・再生ツールについて

- A. 再生・一時停止 … クリックすると一時停止します。再度クリックで再生します。
- B. 再生速度 … 再生速度を遅くします。
- C. 先頭に戻る … 動画の最初に戻ります。
- D. 10 秒戻る … 動画を 10 秒巻き戻します。
- E. 音声・ミュート … クリックすると音声をミュート(無音)にします。再度クリックで音を再生します。
- F. 全画面 … 動画を画面いっぱいに表示します。
- G. 動画を再読込 … 動画が止まった場合にクリックしてください。 ※動画の最初に戻り再生します。
- H. ※2 回目以降の動画試聴のみ表示されます … クリックすると以下メニューが表示されます。



再生速度 … 再生速度を速くしたり遅くしたりします。

ピクチャ イン ピクチャー … 動画を別枠で表示し、ディスプレイの好きな位置に移動できます。

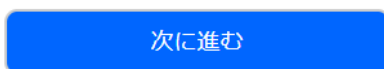


・アクセシビリティ機能について

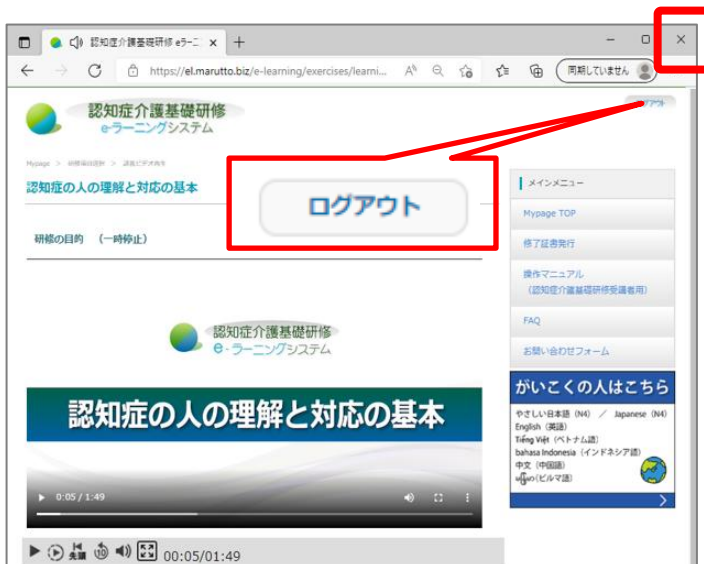
再生動画を「字幕付き動画」および「音声ガイド付き動画」に切り替えられます。一度切り替えた設定は他の画面に遷移してもそのまま変わりません。



- ② 研修動画の閲覧を終了すると、「次へ進む」のボタンが有効になります。
(1秒でも時間が残っている場合は次には進めません。)



クリックして次の研修へ進んでください。



③ 研修を一時中断する場合

パソコンの場合は「ログアウト」で、スマートフォンの場合はブラウザの「閉じる(X)」で中断できます。

※研修動画を最後まで閲覧すると確認テストになります。全問正解すると完了となります。研修動画を最後まで再生せず中断した場合は、再開時は最初からとなります。確認テストも中断した場合は、再開時は最初からとなります。



④ 再開する場合は My page トップの「学習をはじめる」をクリックします。

10 学習項目一覧画面



① 次回項目 にある研修名 をクリック

「次回項目」には、受講内容が受講状況にしたがって順に表示されます。そのため、「次回項目」の内容及び「学習項目一覧」については研修の進捗状況によって変化します。内容を飛ばして閲覧・解答を行うことはできません。

学習項目一覧は一度閲覧した研修を再度視聴したい場合にご利用ください。

学習項目一覧のメニューについて

※「学習項目一覧」の右上のメニューから、項目別の表示が可能です。



学習項目一覧

すべて | MOVIE | CHECK | TEST | REPORT | OTHER

認知症の人の理解と対応の基本

進捗 1/1

研修の目的	学習時間 00:01:49	<input checked="" type="checkbox"/>
-------	------------------	-------------------------------------

序章. 認知症を取り巻く現状

進捗 1/1

認知症施策推進大綱	学習時間 00:12:01	<input checked="" type="checkbox"/>
-----------	------------------	-------------------------------------

第1章. 認知症ケアにおいて基礎となる理念や考え方

進捗 5/5

はじめに	学習時間 00:00:31	<input checked="" type="checkbox"/>
1. パーソン・センタード・ケア	学習時間 00:09:55	<input checked="" type="checkbox"/>
2. 認知症の人への偏見・誤解とその解消	学習時間 00:05:20	<input checked="" type="checkbox"/>
	学習時間	<input checked="" type="checkbox"/>

- ・「すべて」 …… すべての項目が表示されます。
- ・「MOVIE」 …… 研修動画のみ表示されます。
- ・「CHECK」 …… 復習テストのみ表示されます。
- ・「TEST」 …… 確認テストのみ表示されます。
- ・「OTHER」 …… 上記以外が表示されます。

※再視聴したい項目をクリックすると、動画等を再度視聴できます。

11 復習問題

研修内容に準じた問題が出題されます。回答を送信すると解説が表示されます。

なお合否にかかわらず次の研修へ進むことができます。

※本コンテンツは繰り返し取り組むことが可能です。

12 確認テスト

各章の最後に確認に出題される確認テストです。全問正解時のみ「次へ進む」、それ以外は「もう一度確認テストを行う」が表示されます。全問正解しなければ次の章には進めません。再挑戦は可能です。

確認テスト

問題1
Aさん（40歳、男性）は、精神科病院に10年間入院している。ある日、病院職員に地域で暮らしたいと申し出た。そこで病院職員はBさんと一緒に、地域相談支援を行っている事業所のC職員と面談をすることになった。

正しい
 誤っている

問題2
Aさん（40歳、男性）は、
で暮らしたいと申し出た。
業所のC職員と面談をする

II. 認知症の中核症状と行動・心理症状の理解（確認テスト）

確認テスト 解答

問題1
Aさん（40歳、男性）は、精神科病院に10年間入院している。ある日
で暮らしたいと申し出た。そこで病院職員はBさんと一緒に、地域相談
業所のC職員と面談をすることになった。

正解： 1 あなたの回答： 2
(× 不正解)

正しい

- ① すべての問題にて解答をいずれか選択し、入力後「解答する」をクリック。
- ② 正解および解説が表示。
- ③ 全問正解後「次へ進む」をクリック。次章の講義へ進む。

問題 各章 5 問 ランダム出題
合格には全問正解が必要（再挑戦可）

13 全研修終了

第4章 確認テスト終了時をもって研修終了となります。

14 修了証書発行画面



① 全ての講座が完了すると表示される My page Top 画面の「修了証書発行」ボタンをクリックします。



② 「修了証書発行」ボタンをクリックします。



③ 修了証書を印刷、もしくは保存します。

※修了証書は、PDF ファイルによる「修了証書」として発行されます。実施団体(都道府県等)から指定された方法にしたがって、取り扱ってください。

※修了証書 PDF ファイルを保存する方法は、使用している端末(PC、タブレット、スマートフォン)及びブラウザによって異なります。

※プリンターと接続されているパソコンでダウンロードと印刷をしてください。

※ID・パスワードがあれば、どの端末(パソコン等)からでもログイン可能です。

Ⅲ. FAQ

※トップページの右端の「お困りの場合はこちら」からも FAQ を検索可能です(日本語のみ対応).



Q eラーニングで受講するにはどうすればよいですか？

A まずは、最寄りの実施団体(都道府県等)へ、お問い合わせください。指定の方法で申し込んだき、ID付与の手続きを行ってください。本サイトトップページで登録手続きをし、受講料を支払って受講許可が通知されれば受講することができます。

●サイト <https://kiso-elearning.jp/>

受講者の登録方法について

Q 受講申込みにおいて、本登録用 URL をクリックするとエラーとなります。本登録までの有効期間はありますか？

A 本登録用 URL の有効期限は 24 時間です。24 時間以内に、送信されたメールに記載されている「本登録用 URL」をクリックしアクセスしてください。

Q 受講者登録の際に、1つのメールアドレスを複数人で使用することは可能ですか？

A できません。

受講者様毎にメールアドレスをご準備ください。フリーメールアドレスやキャリアメールアドレスでも構いません。

Q 事業所コードはどのように取得するのでしょうか。

A 本サイトトップページの「事業所登録」にて事業所登録が完了すると、登録した事業所のメールアドレス宛に事業所コードが記載されたメールが送付されます。なお、コード発行作業は事業所責任者が行っていただく必要があります。そのため受講者が事業所コードを知りたい場合は事業所にご確認ください。

Q 事業所コードを入力してもエラーとなります。

A 入力間違いや大文字、小文字の間違い、桁数の間違いがないかご確認ください。
または、事業所コードをコピー、貼り付けして再度、入力をしてください。

Q 受講申込みをしましたが返信のメールが届きません。

A まずは、『@worldpl.co.jp』のドメインを受信許可していただけますよう、お願いいたします。
なお、ezwebとdocomoは、迷惑メールの設定でフィルターがあるようです。
システムから本登録メールを送信しても、キャリア側のメールサーバーでブロックされていると思われる。
各端末の受信許可設定につきましては、各端末の取扱説明書等ご参照ください。

■docomo「パソコンなどのメール受信設定」を「受信する」と設定

https://www.nttdocomo.co.jp/info/spam_mail/spmode/domain/

■AU(EZWEB)「迷惑メールおまかせ規制」

<https://www.au.com/support/service/mobile/trouble/mail/email/filter/recommend/auto/>

上記でもうまくいかない場合は、メールアドレスを変えて登録することをお試しください。

Q 登録した内容を変更したいのですが、どうしたらよいですか？

A お問い合わせフォームへ以下を入力の上送信してください。

- ① 受講者名（ID 発行後は ID も）
- ② 事業所名
- ③ 事業所所在地の自治体（都道府県等）
- ④ 修正前の情報
- ⑤ 修正後の情報

※メールアドレスについては My page top の「変更はこちら」よりご自身で変更可能です
(15, 16 ページ参照)

登録情報

ユーザーID:

ユーザー名:

メールアドレス: [変更はこちら](#)

概要:

受講料の支払い等について

Q 受講者登録が完了した後の受講料の支払いはどうしたらよいですか？

A お支払方法は実施団体により異なりますので、お問い合わせフォームからお問い合わせください。

Q 領収書が欲しいのですがどうしたらよいですか？

A 領収書の発行方法は実施団体により異なりますので、お問い合わせフォームからお問い合わせください。

キャンセル等について

Q 受講登録をキャンセルしたいがどうしたらよいですか？

A 1. 受講を開始していない場合

(1) 受講者ID発行日以後90日以内であればキャンセルができます。

(2) 受講料を支払っている場合は、キャンセルに伴い、手数料を差し引いた金額を返金いたします。

2. 受講を開始している場合

受講開始後のキャンセルおよび受講料の返金は一切、行いません。

3. 手続き方法

キャンセルについては、「お問い合わせフォーム」にて申し出てください。

Q IDの名義を他者に変更することは可能ですか？

A 他の方への変更はできません。

受講の方法について



事業所にパソコンが 1 台しかなく、1台で複数人の受講を考えています。どうしたら良いのでしょうか？



1台のパソコン等で受講することは可能です。受講時間をずらして、各受講者のIDとパスワードでログインして受講できます。
なお前使用者が必ず同端末で一度ログアウトをしてから使用してください。



e ラーニングはどのぐらい時間がかかりますか？



e ラーニングは序章と4つの章で構成され、各章ごとに複数の学習項目(5 分~10 分程度)に分かれています。また4つの章ごとに5問の確認テストがあり、標準的な動画視聴時間は 150 分程度です(それ以外にテスト所要時間等がかかります)。少し時間が空いた時に1つの学習項目を受講するなど、ご自身の都合に合わせて受講を進めてください。



この研修にはテキストは配布されないのでしょうか？



テキストはマイページからダウンロードできます。



eラーニングシステムによる受講の期限はありますか？



システム上では受講期限は設けておりません。



研修を開始したところ、動画が途中で停止してしまいます。



動画コンテンツを含むものになるため、データ容量が大きくなります。そのため通信環境の整った場所でのご利用をお勧めいたします。なお対応ブラウザは以下の通りです。

必須環境: HTML5 対応ブラウザ および JavaScript が有効になっていること
対応ブラウザ(いずれも最新版推奨)

Microsoft Edge , Google Chrome , Firefox, Safari



ID とパスワードを無くしてしまいました。どのようにしたらよいのでしょうか？



本サイトトップページの「ID とパスワードを忘れた時はここから」から再発行の申込をしてください。

再発行の手続きに関する通知メールの内容に従い手続きをしてください。



確認テストは全問正解できなかった場合はどうなるのでしょうか？



全問正解しないと次の章に進めません。しかし、確認テストは何度でも受けることができます。解答後に出る解説や、動画の再視聴で間違いをチェックしていただき、全問正解を目指してください。

Q 確認テストを再度挑戦しているのですが、先ほどと違う問題が出題されました。

A 標準仕様です。

本確認テストは候補の問題よりランダムで出題されます。

Q 研修を修了したのですが、再度動画の視聴や、演習問題、確認テストを見ることは可能ですか？

A IDに有効期限はありませんので何度でも動画を視聴して学ぶことができます。一度視聴した動画は巻き戻し、早送りによって何度でもみることができます。ただし一度目の視聴は早送りができません。

なお、演習問題は見ることはできますが、確認テストは見ることはできません。

修了証書の発行等について

Q 修了証書の印刷が出来ません。

A 原因は、端末が古い、特殊な端末、セキュリティ関連等が考えられます。

修了証書の発行に制限はありませんので、端末を変えてログイン後、PDFファイルのダウンロードをお試しく下さい。

Q 修了証書の氏名に「？」と印刷されます。

A 環境依存文字などが原因で同症状が発生する場合があります。個別に対応しますので、「お問い合わせフォーム」からお問い合わせ願います。

Q 修了証書をなくしてしまいました。再発行はできますか？

A 可能です。

ID とパスワードでログインしていただき、最初の発行手続きと同様に修了証書発行ボタンをクリックしてください。

Q 修了証書はどこへ提出すればよいでしょうか？

A 提出方法、提出時期などは実施団体(都道府県等)によって異なります。実施団体へ直接お問い合わせください。

IV. 多言語選択機能について

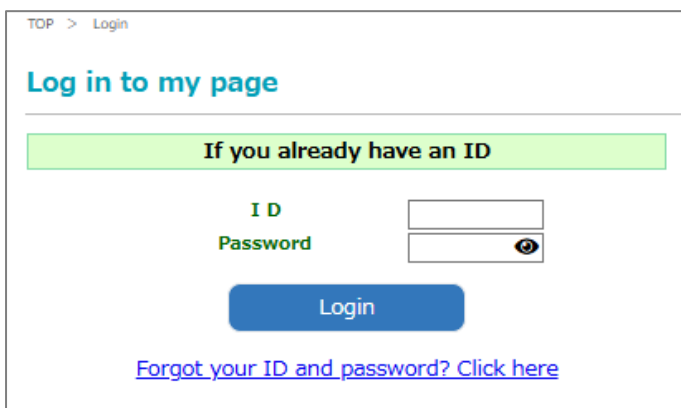
認知症介護基礎研修 eラーニングシステムでは、ログイン画面(受講申込画面)を各種言語に切り替えけるとともに、マイページおよび学習内容を「やさしい日本語」に切り替える「多言語選択機能」を搭載しています。ただし、動画は多言語化しておりません。全て「やさしい日本語」です。

多言語選択機能の使い方

1. ログインボタン下の「受講する言語を選択」で言語を選択し、ログイン画面を開きます。



2. 選択した表示言語に切替わります(画面は English(英語))



3. マイページは「やさしい日本語」で表示されます。



4. 講座内容も「やさしい日本語」で表示されます。



5. ログイン中に日本語版に戻す際は、「ほかの言葉はこちら」をクリックし、多言語選択画面の「日本語 /Japanese(native)」をクリックします。



6. 「選択した言語のテキスト」「やさしい日本語テキスト」「やさしい日本語操作マニュアル」「各言語の翻訳単語集」の閲覧が可能です。(新しいタブで開きます)

The screenshot shows the MyPage interface for the '認知症介護基礎研修 e-Learningシステム'. The main content area includes a '勉強をはじめます' (Start Studying) button, a '勉強できること' (What you can study) section, and a list of 'あなたに伝えたいこと' (Things to tell you) with dates like '2022.4.28' and '2021.4.1'. The sidebar on the right contains a 'MyPage TOP' menu and a 'ほかの言葉はこちら' (Other languages here) section. This section lists languages like English, Vietnamese, Indonesian, Chinese, Burmese, Tagalog, and Nepali. Below this, there are four download buttons, each highlighted with a red box: 'ベトナム語テキストはこちら' (Vietnamese text here), 'やさしい日本語テキストはこちら' (Easy Japanese text here), 'やさしい日本語操作マニュアル' (Easy Japanese operation manual), and 'ベトナム語、英語、インドネシア語、中国語、ビルマ語、タガログ語、ネパール語の言葉はこちら' (Languages here: Vietnamese, English, Indonesian, Chinese, Burmese, Tagalog, Nepali).

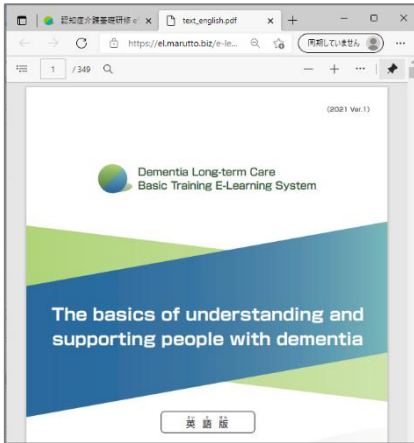
↓「やさしい日本語テキスト」

↓「やさしい日本語操作マニュアル」

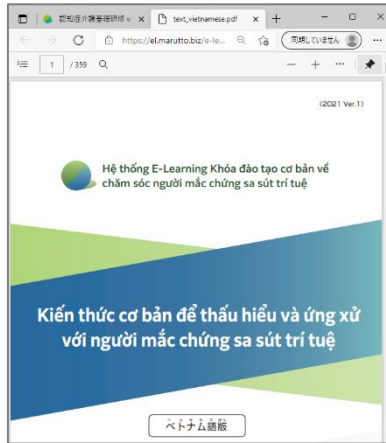
The left screenshot shows the cover of the 'やさしい日本語' (Easy Japanese) text document. The title is '認知症の人を知ることと手伝うときに大切なこと' (What you need to know about people with dementia and what is important when helping them). The right screenshot shows the cover of the 'やさしい日本語操作マニュアル' (Easy Japanese operation manual). The title is '認知症介護基礎研修 e-Learning どうやって 使うかを 説明します' (How to use the dementia care basic training e-learning system). Both documents are dated 'Ver 1.0 2022年3月'.

選択した言語のテキスト

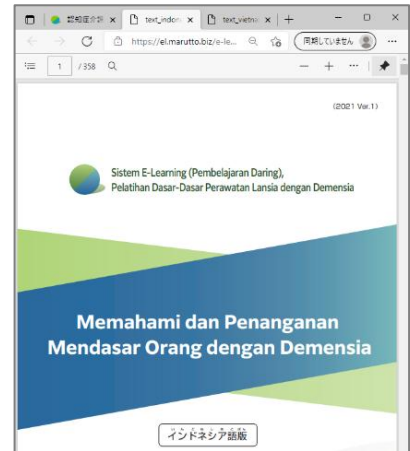
↓「英語」



↓「ベトナム語」



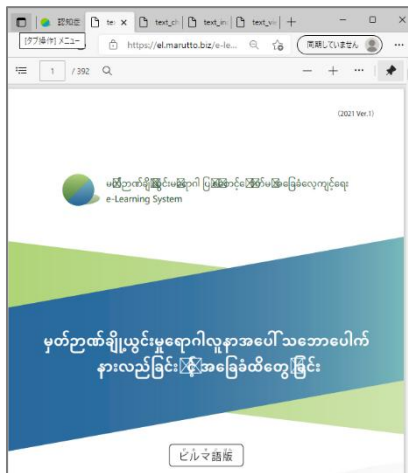
↓「インドネシア語」



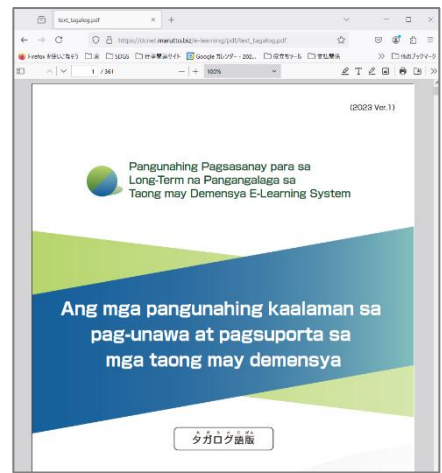
↓「中国語」



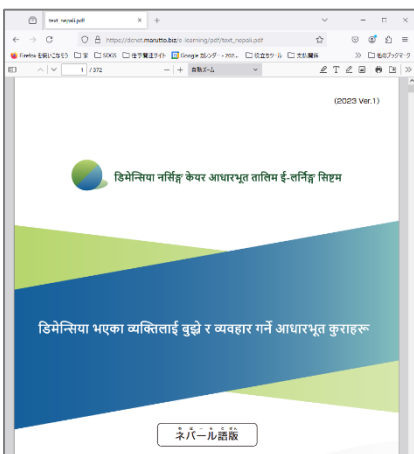
↓「ビルマ語」



↓「タガログ語」



↓「ネパール語」



「各言語の翻訳単語集」

multi_language_translation_table.pdf 1 / 6 75%

日本語	ベトナム語	英語	インドネシア語	中国語 (簡体字)	ミャンマー語 (ビルマ語)	ネパール語	タガログ語
アミロイドベータ	Amyloid beta	beta-amyloid	Amyloid beta	β-淀粉样蛋白	Amyloid beta	အမိုလိုઇဒ် ဗီတာ	Beta-amyloid
E-ラーニング	E-Learning	E-Learning	E-learning	在线课程	e-Learning	ई-လီနိங်	E-Learning
意思	y chí	Intention	Keputusan, niat	意图	ဓမ္မ	इच्छा	Intensyon
意思決定	ra quyết định	decision-making	Pengambilan keputusan	决策	ဆုံးဖြတ်ချက်ချမှတ်ခြင်း	နိရိတ် ခြင်း	Pagdebesiyon
消化不良	chứng Pica (ăn bậy)	pica	Gangguan makan	异食	အစားအသောက်ယုံညံ့ခြင်း	အစာ စားစား ခါး	Pica
医療	y tế	medical care	Pengobatan medis	医疗	ဆေးဝါးပေး	စိစိဆေး ဝယ်	Pangangalagang medikal
医療従事者	nhân viên y tế	medical staff	Staf medis	医疗工作者	ဆေးဝါးပေးသူ	ဆေးပညာပေး	Medical staff
ソーシソー	súc xích	sausage	Sosis	香肠	ဆာဗီဆာဗီ	ဆာဗီ	Sausage
技能労働	Nội dung phải lúc nào cũng xấu	lies are skillful means	Kedaaan bisa membenarkan kebohongan	谎言也是狡诈之徒	မှားမှားလက်လှမ်းမီ	ဆိုးစရာကောင်းတာပဲ	Pagisingungaling ay mahusay na paraan
うつ病	bệnh trầm cảm	depression	Depresi	抑郁症	စိတ်ကုန်ကျခြင်း	ဒိဗြိဗြ	Depresyon
罇	cútup	rob	Merampas	强夺	လုယက်	ဆီးယု	Maagaw
怒	tức giận	anger	Marah	愤怒	စိတ်မိတ်ညံ့	ကိရောဒ်	Magalit
在宅介護サービス	dịch vụ ngoại trú kèm lưu trú	residential day service	Layanan Day Service program menginap	居住型日服サービス	ညီညီနီနီနီနီနီနီနီနီနီ	အစားအသောက် စား	Residential Day Service
浴	lắm	bath	Bak mandi	洗澡	ချိုးချိုး	ဆွတ်ဆွတ် (ဆိုးဆိုး)	Banyo
介護	chăm sóc	nursing care long-term care	Perawatan lansia	介護 (护理)	ပြုစုစောင့်ရှောက်ခြင်း	စိစိစောင့်	Nursing care
介護サービス	dịch vụ chăm sóc	long-term care services	Layanan perawatan lansia	介護サービス	ပြုစုစောင့်ရှောက်ခြင်း	စိစိစောင့် စောင့်	Sertifikasi sa pangangalaga
介護保険法	Luật chăm sóc và bảo hiểm	Long-Term Care Insurance Act	Undang-Undang Kesehatan Perawatan Lansia	介護保険法	ပြုစုစောင့်ရှောက်ခြင်း	စိစိစောင့် စောင့် ပြ	Long-Term Care Insurance Act
家族教室	lớp học gia đình	family classroom	Kelas untuk keluarga	家人教室	မိသားစုအတွက်	ပရိဘဝစာအုပ်	Family classroom
肩	vai	shoulder	Bahu	肩膊	ပခုံး	ကွမ်	Balikat
症状	triệu chứng kèm theo thứ phát	combination of symptoms	Gejala penyerta	并发症状	မိတ်ဆက်ရောဂါပစ္စည်း	ရောဂါ တွဲ	Kumbinasyon ng secondary na mga sintomas
株	cổ phần	stock	Saham	股份	ဓနဝယ်	စတော့	stocks
カフェ	quán cà phê	Café	Kafe	咖啡館	ကားဆေး	ဆာဗီ	Cafe
カルチャー	văn hóa	culture	Budaya	文化	ယဉ်ကျေးမှု	စံနမူနာ	Kultura
環境要因	ýếu tố môi trường	environmental factor	Faktor lingkungan	环境因素	မူပိုင်ဆိုင်မှုပိုင်ဆိုင်မှုပိုင်ဆိုင်မှု	ပတ်ဝန်းကျင် ဖြစ်ပေါ်	Pangkapaligiran na sanhi
看護師	điều dưỡng	nurse	Perawat, juru rawat	护士	သူမပြု	နာရီ	Nars
関節	khớp	joint	Persendian	关节	ပုံပုံပုံပုံပုံပုံပုံ	ဆစ်	Kasukasan
虐待	ngược đãi	abuse	Kekerasan	虐待	ညှဉ်းပန်းနှိပ်ခြင်း	တိုက်ခတ်	Naaabusu
在宅サービス	dịch vụ chăm sóc tại nhà	home-based service	Layanan di rumah	居家式服务	အိမ်ထဲတွင်	ပရတီ စော, ပရတီ စော (ဟိုတယ်)	Home-based services
金融商品	sản phẩm tài chính	financial product	Produk lembaga keuangan	金融商品	အဖွဲ့အစည်း	စိစိစောင့်	Pinansyal na produkto
グループホーム	nhà sinh hoạt cộng đồng	group home	Panti berkelompok	以和居老人之家	အဖွဲ့အစည်း	စုစု	Group Home
車いす	xe lăn	wheelchair	Kursi roda	轮椅	စီးကပ်ကား	ဘီးစာ	Wheelchair
介護	chăm sóc	care	Perawatan	介護 (护理)	ပြုစုစောင့်ရှောက်ခြင်း	စော	Pangangalaga
ケアマネジャー	người quản lý chăm sóc	care manager	Manajer perawatan	介護系員	ပြုစုစောင့်ရှောက်ခြင်း	စော စော	Care manager
形成	hình thành	formation	Pembentukan	形成	ဖွဲ့စည်းခြင်း / ဖွဲ့စည်းခြင်း	ဖွဲ့စည်း	Pagbuo
ケーキ	bánh ngọt	cake	Kue	蛋糕	စီးကပ်	ကေ့	Cake
外科的・外科的治療	ngoại khoa, điều trị ngoại khoa	surgical/surgical treatment	Bedah, terapeutik bedah	外科・手术治疗	ဖွဲ့စည်းခြင်း	စော	Mga surgical treatment
血管障害	tai biến mạch máu	Vascular accident	Kerusakan pembuluh darah	血管障碍、血管疾病	အဖွဲ့အစည်း	စော	Vascular accident

7. 講座動画の下に選択した言語の「言葉の説明」が表示されます。

↓「やさしい日本語」

⏮
⏪
⏩
⏭
🔊
🖥
00:26/01:49

動画が止まった時

動画が止まった場合はこちら

ことば **せつめい**
言葉 **の説明**

ことば **せつめい**
言葉 **説明**

にんちしよう かんが おぼ し がくしゅう あたま
認知症 考 える、覚 える、知 る、学 習 するなど 頭 がうまくは
 たらかなくなる病 気 の こと です。

しょうじょう ひょうき お みる こと や み える こと です。
症 状 病 気 や け が によ っ て 起 き る こと や 見 える こと です。

にんちしようけあ にんちしよう ひ と て つ だ
認知症ケア 認 知 症 の 人 を 手 伝 う こと 。

けあ て つ だ
ケア 手 伝 う こと 。

ことば せつめい 言葉の説明	
ことば 言葉	せつめい 説明
にんちしやう 認知症 (dementia)	かんが ねぼ し がくしやう あたま 考 える、覚 える、知 る、字 習 するなど 頭 がうまくは たらかなくなる病 気 のことです。
しやうじやう 症 状 (symptom)	びやうき 病 気 やけがによつて お 起 きることや み 見 えることです。
にんちしやうけあ 認知症ケア (dementia care)	にんちしやうひと てつだ 認 知 症の人を手 佐 うこと。
けあ ケア (care)	てつだ 手 佐 うこと。
しくみ (mechanism)	

「英語」

ことば せつめい 言葉の説明	
ことば 言葉	せつめい 説明
にんちしやう 認知症 (chứng sa sút trí tuệ (chứng mà 't trí nhà))	かんが ねぼ し がくしやう あたま 考 える、覚 える、知 る、字 習 するなど 頭 がうまくは たらかなくなる病 気 のことです。
しやうじやう 症 状 (triệu chứng)	びやうき 病 気 やけがによつて お 起 きることや み 見 えることです。
にんちしやうけあ 認知症ケア (chăm sóc người mà 'c chứng sa sút trí tuệ, chăm sóc đờ 'i với bệnh sa sút trí tuệ)	にんちしやうひと てつだ 認 知 症の人を手 佐 うこと。
けあ ケア (chăm sóc)	てつだ 手 佐 うこと。
しくみ (hệ thố 'ng)	

「ベトナム語」

ことば せつめい 言葉の説明	
ことば 言葉	せつめい 説明
にんちしやう 認知症 (Demensia)	かんが ねぼ し がくしやう あたま 考 える、覚 える、知 る、字 習 するなど 頭 がうまくは たらかなくなる病 気 のことです。
しやうじやう 症 状 (Gejala penyakit)	びやうき 病 気 やけがによつて お 起 きることや み 見 えることです。
にんちしやうけあ 認知症ケア (Perawatan demensia)	にんちしやうひと てつだ 認 知 症の人を手 佐 うこと。
けあ ケア (Perawatan)	てつだ 手 佐 うこと。
しくみ (Mekanisme)	

「インドネシア語」

ことば せつめい 言葉の説明	
ことば 言葉	せつめい 説明
にんちしやう 認知症 (認知症(痴呆))	かんが ねぼ し がくしやう あたま 考 える、覚 える、知 る、字 習 するなど 頭 がうまくは たらかなくなる病 気 のことです。
しやうじやう 症 状 (症状)	びやうき 病 気 やけがによつて お 起 きることや み 見 えることです。
にんちしやうけあ 認知症ケア (認知症介护)	にんちしやうひと てつだ 認 知 症の人を手 佐 うこと。
けあ ケア (介护 (护理))	てつだ 手 佐 うこと。
しくみ (体系)	

「中国語」

ことば せつめい 言葉の説明	
ことば 言葉	せつめい 説明
にんちしやう 認知症 (မှတ်တမ်းချို့ယွင်းမှုရောဂါ (မှတ်တမ်းယုံ့လွင်းကျ ဆင်းလော့မှုရောဂါ))	かんが ねぼ し がくしやう あたま 考 える、覚 える、知 る、字 習 するなど 頭 がうまくは たらかなくなる病 気 のことです。
しやうじやう 症 状 (ရောဂါလက္ခဏာ)	びやうき 病 気 やけがによつて お 起 きることや み 見 えることです。
にんちしやうけあ 認知症ケア (မှတ်တမ်းချို့ယွင်းမှုရောဂါ ပြုစောင့်ရှောက် ရေး)	にんちしやうひと てつだ 認 知 症の人を手 佐 うこと。
けあ ケア (ပြုစောင့် ရှောက်ရေး)	てつだ 手 佐 うこと。
しくみ (ဖွဲ့စည်းပုံ)	

「ビルマ語」

ことば せつめい 言葉の説明	
ことば 言葉	せつめい 説明
認知症 (Demensya)	考える、覚える、知る、学習するなど 頭がうまくはたらかなくなる 病気の ことです。
症状 (Sintomas)	病気 やげが によって 起きることや 見えることです。
認知症ケア (Pangangalaga sa taong may demensya)	認知症の人を 手伝う こと。
ケア (Pangangalaga)	手伝う こと。

しくみ (Sistema)

「タガログ語」

ことば せつめい 言葉の説明	
ことば 言葉	せつめい 説明
認知症 (डिमेंशिया)	考える、覚える、知る、学習するなど 頭がうまくはたらかなくなる 病気の ことです。
症状 (लक्षण)	病気 やげが によって 起きることや 見えることです。
認知症ケア (डिमेंशिया केयर)	認知症の人を 手伝う こと。
ケア (केयर)	手伝う こと。

しくみ (संरचना)

「ネパール語」

【認知症介護基礎研修 e ラーニングシステム運営事務局】
 社会福祉法人東北福祉会 認知症介護研究・研修仙台センター
 〒989-3201 宮城県仙台市青葉区国見ヶ丘 6-149-1

【システム運用者】
 株式会社ワールドプランニング
 〒162-0825 東京都新宿区神楽坂 4-1-1 オザワビル 2F
 ※ お問い合わせについてはHP内「お困りの場合はこちら」の
 利用をお願いいたします。

