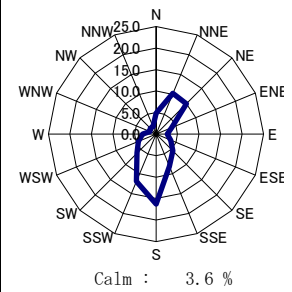


第3節 風向・風速階級別頻度表及び風配図

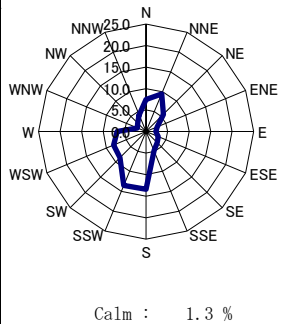
富山水橋 観測局

風速	風向	N	NNE	NE	ENE	E	ESE	SE	SSE	S	SSW	SW	WSW	W	WNW	NW	NNW	calm	合計	頻度 (%)
calm		-																305	305	3.6
0.2 ~ 0.4		18	34	37	69	122	148	159	124	71	32	22	21	10	10	12	3		892	10.5
0.5 ~ 0.7		25	82	51	69	46	95	171	219	154	45	32	17	19	8	7	12		1052	12.4
0.8 ~ 1.0		41	117	70	53	20	39	81	169	211	78	43	42	22	16	18	10		1030	12.1
1.1 ~ 3.0		297	446	511	129	34	35	59	182	813	493	237	175	119	62	88	98		3778	44.4
3.1 ~ 5.0		26	160	167	18	1				104	208	144	100	81	30	31	30		1100	12.9
5.1 ~ 7.0		5	29	10						24	121	45	19	15	5	4	8		285	3.3
7.1m/s以上		3	5	5						8	37	7	2	2			2		71	0.8
合計		415	873	851	338	223	317	470	694	1385	1014	530	376	268	131	160	163		8513	100.0
頻度 (%)		4.9	10.3	10.0	4.0	2.6	3.7	5.5	8.2	16.3	11.9	6.2	4.4	3.1	1.5	1.9	1.9	3.6	100.0	



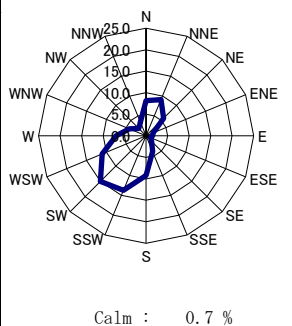
富山岩瀬 観測局

風速	風向	N	NNE	NE	ENE	E	ESE	SE	SSE	S	SSW	SW	WSW	W	WNW	NW	NNW	calm	合計	頻度 (%)
calm		-																106	106	1.3
0.2 ~ 0.4		11	7	13	14	14	25	33	38	31	26	23	20	17	9	5	9		295	3.6
0.5 ~ 0.7		20	10	17	21	29	28	65	83	73	76	42	59	35	21	17	13		609	7.4
0.8 ~ 1.0		27	29	29	34	35	47	65	74	106	118	92	79	50	21	22	23		851	10.3
1.1 ~ 3.0		331	401	255	145	105	150	128	190	564	653	444	379	254	100	130	220		4449	54.0
3.1 ~ 5.0		187	309	145	14	2	3	5	9	191	189	92	107	165	28	48	70		1564	19.0
5.1 ~ 7.0		33	21	10					2	124	39	12	26	34	2	7	6		316	3.8
7.1m/s以上		6	3							15	12	2	3	1		1	3		46	0.6
合計		615	780	469	228	185	253	296	396	1104	1113	707	673	556	181	230	344		8236	100.0
頻度 (%)		7.5	9.5	5.7	2.8	2.2	3.1	3.6	4.8	13.4	13.5	8.6	8.2	6.8	2.2	2.8	4.2	1.3	100.0	



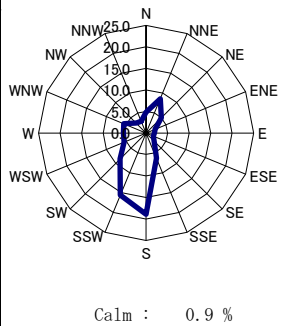
富山芝園 観測局

風速	風向	N	NNE	NE	ENE	E	ESE	SE	SSE	S	SSW	SW	WSW	W	WNW	NW	NNW	calm	合計	頻度 (%)
calm		-																58	58	0.7
0.2 ~ 0.4		8	11	8	12	11	12	13	14	12	25	21	22	12	17	9	13		220	2.5
0.5 ~ 0.7		27	24	19	16	18	13	21	23	38	57	92	89	57	33	29	33		589	6.7
0.8 ~ 1.0		55	30	22	25	28	24	21	41	63	123	210	173	65	37	29	33		979	11.2
1.1 ~ 3.0		446	509	256	87	75	51	93	217	356	785	890	566	229	132	108	177		4977	57.0
3.1 ~ 5.0		170	203	176	12	1		10	42	229	159	79	85	156	91	33	33		1479	16.9
5.1 ~ 7.0		7	18	21					6	98	40	17	23	76	42	5	11		364	4.2
7.1m/s以上		3		1					1	14	10	4	4	17	14		4		72	0.8
合計		716	795	503	152	133	100	158	344	810	1199	1313	962	612	366	213	304		8738	100.0
頻度 (%)		8.2	9.1	5.8	1.7	1.5	1.1	1.8	3.9	9.3	13.7	15.0	11.0	7.0	4.2	2.4	3.5	0.7	100.0	



富山蜷川 観測局

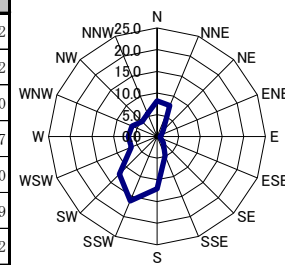
風速	風向	N	NNE	NE	ENE	E	ESE	SE	SSE	S	SSW	SW	WSW	W	WNW	NW	NNW	calm	合計	頻度 (%)
calm		-																74	74	0.9
0.2 ~ 0.4		14	10	19	13	9	16	17	32	32	41	30	27	25	19	23	5		332	3.8
0.5 ~ 0.7		27	24	27	21	23	23	37	57	111	118	74	60	49	36	21	21		729	8.4
0.8 ~ 1.0		39	48	30	36	34	37	36	92	211	186	125	69	58	42	32	21		1096	12.6
1.1 ~ 3.0		270	499	301	121	97	84	130	355	887	644	400	265	227	235	163	181		4859	55.9
3.1 ~ 5.0		63	156	57	7	2	1	6	16	277	296	95	45	88	125	40	27		1301	15.0
5.1 ~ 7.0		8	7	1					2	103	66	20	12	13	27	1	3		263	3.0
7.1m/s以上			1							21	8		2		1				33	0.4
合計		421	745	435	198	165	161	226	554	1642	1359	744	480	460	485	280	258		8687	100.0
頻度 (%)		4.8	8.6	5.0	2.3	1.9	1.9	2.6	6.4	18.9	15.6	8.6	5.5	5.3	5.6	3.2	3.0	0.9	100.0	



※頻度は小数点以下第2位を四捨五入しているため、合計しても必ずしも100とはならない。

婦中速星 観測局

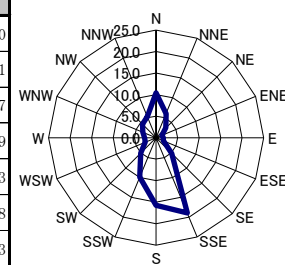
風速	風向	N	NNE	NE	ENE	E	ESE	SE	SSE	S	SSW	SW	WSW	W	WNW	NW	NNW	calm	合計	頻度 (%)
calm		-																192	192	2.2
0.2 ~ 0.4		14	9	6	6	5	9	29	28	57	117	61	57	56	37	29	22	-	542	6.2
0.5 ~ 0.7		16	15	11	16	17	21	29	47	115	295	153	98	70	60	40	43	-	1046	12.0
0.8 ~ 1.0		24	23	7	22	10	10	25	42	138	335	246	80	76	55	54	45	-	1192	13.7
1.1 ~ 3.0		435	306	122	59	32	37	74	236	562	595	533	220	163	206	231	294	-	4105	47.0
3.1 ~ 5.0		201	287	33	1		1	18	58	129	56	67	77	115	116	61	77	-	1297	14.9
5.1 ~ 7.0		18	26	1				3	6	37	6	8	22	73	60	8	11	-	279	3.2
7.1m/s以上		6	5						3	17	1	2	6	23	9		3	-	75	0.9
合計		714	671	180	104	64	78	178	420	1055	1405	1070	560	576	543	423	495	-	8728	100.0
頻度 (%)		8.2	7.7	2.1	1.2	0.7	0.9	2.0	4.8	12.1	16.1	12.3	6.4	6.6	6.2	4.8	5.7	2.2	100.0	



Calm : 2.2 %

滑川上島 観測局

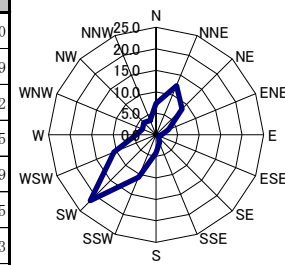
風速	風向	N	NNE	NE	ENE	E	ESE	SE	SSE	S	SSW	SW	WSW	W	WNW	NW	NNW	calm	合計	頻度 (%)
calm		-																173	173	2.0
0.2 ~ 0.4		9	11	13	11	15	18	20	22	34	40	17	16	9	14	13	10	-	272	3.1
0.5 ~ 0.7		24	14	16	13	38	38	53	62	89	64	32	31	26	35	25	22	-	582	6.7
0.8 ~ 1.0		15	17	19	30	38	48	80	164	165	86	56	33	35	25	23	31	-	865	9.9
1.1 ~ 3.0		298	182	142	62	56	59	283	1281	886	457	212	98	123	132	177	218	-	4666	53.3
3.1 ~ 5.0		378	195	83	13			14	119	161	131	98	48	40	65	129	169	-	1643	18.8
5.1 ~ 7.0		168	88	9					9	26	73	25	10	4	20	20	13	-	465	5.3
7.1m/s以上		19	19							17	19	1	2		1	1	3	-	82	0.9
合計		911	526	282	129	147	163	450	1657	1378	870	441	238	237	292	388	466	-	8748	100.0
頻度 (%)		10.4	6.0	3.2	1.5	1.7	1.9	5.1	18.9	15.8	9.9	5.0	2.7	2.7	3.3	4.4	5.3	2.0	100.0	



Calm : 2.0 %

高岡伏木 観測局

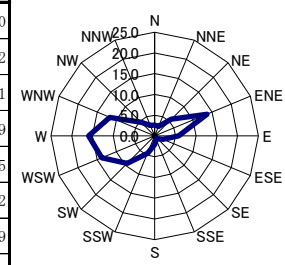
風速	風向	N	NNE	NE	ENE	E	ESE	SE	SSE	S	SSW	SW	WSW	W	WNW	NW	NNW	calm	合計	頻度 (%)
calm		-																85	85	1.0
0.2 ~ 0.4		16	11	10	6	11	6	14	12	22	27	23	19	32	18	20	10	-	257	2.9
0.5 ~ 0.7		29	12	20	5	10	13	16	19	30	37	59	45	49	43	39	30	-	456	5.2
0.8 ~ 1.0		48	25	15	8	8	14	12	27	41	91	102	86	47	45	50	34	-	653	7.5
1.1 ~ 3.0		416	609	313	144	73	28	36	90	230	646	1238	409	171	175	217	187	-	4982	56.9
3.1 ~ 5.0		101	371	315	102	9	6	2	17	32	109	408	224	89	21	24	48	-	1878	21.5
5.1 ~ 7.0		21	40	62	8			1	5	13	16	59	131	18	1	1	4	-	380	4.3
7.1m/s以上		5	11	11					5	1	4	4	15	2			3	-	61	0.7
合計		636	1079	746	273	111	67	81	175	369	930	1893	929	408	303	351	316	-	8752	100.0
頻度 (%)		7.3	12.3	8.5	3.1	1.3	0.8	0.9	2.0	4.2	10.6	21.6	10.6	4.7	3.5	4.0	3.6	1.0	100.0	



Calm : 1.0 %

氷見 観測局

風速	風向	N	NNE	NE	ENE	E	ESE	SE	SSE	S	SSW	SW	WSW	W	WNW	NW	NNW	calm	合計	頻度 (%)
calm		-																85	85	1.0
0.2 ~ 0.4		13	12	13	5	3	4	6	11	10	13	35	153	288	105	32	16	-	719	8.2
0.5 ~ 0.7		13	13	11	9	11	20	11	15	19	48	76	281	489	208	64	30	-	1318	15.1
0.8 ~ 1.0		19	10	16	20	13	9	19	15	18	50	108	218	316	220	54	22	-	1127	12.9
1.1 ~ 3.0		133	102	209	505	312	137	42	33	112	216	373	418	279	347	180	147	-	3545	40.5
3.1 ~ 5.0		43	61	203	575	161	18	4	7	17	54	164	122	20	133	75	25	-	1682	19.2
5.1 ~ 7.0		7	17	44	75	10		1		4	8	52	15	1	13	5		-	252	2.9
7.1m/s以上			3	3	7						3	11			1			-	28	0.3
合計		228	218	499	1196	510	188	83	81	180	392	819	1207	1393	1027	410	240	-	8756	100.0
頻度 (%)		2.6	2.5	5.7	13.7	5.8	2.1	0.9	0.9	2.1	4.5	9.4	13.8	15.9	11.7	4.7	2.7	1.0	100.0	

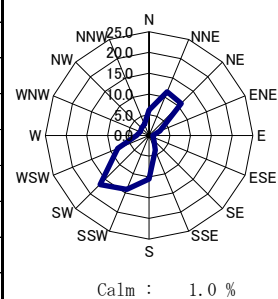


Calm : 1.0 %

※頻度は小数点以下第2位を四捨五入しているため、合計しても必ずしも100とはならない。

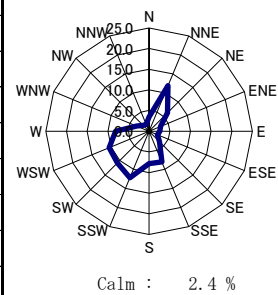
新湊海老江 観測局

風速	風向	N	NNE	NE	ENE	E	ESE	SE	SSE	S	SSW	SW	WSW	W	WNW	NW	NNW	calm	合計	頻度 (%)
calm		-																88	88	1.0
0.2 ~ 0.4		6	7	3	8	6	8	10	14	17	32	27	31	17	10	9	15		220	2.5
0.5 ~ 0.7		14	11	12	12	10	13	18	28	34	75	73	40	25	15	16	13		409	4.7
0.8 ~ 1.0		28	17	19	8	9	23	25	50	61	121	116	79	43	22	24	22		667	7.6
1.1 ~ 3.0		306	392	408	174	51	46	87	208	570	839	955	319	119	121	108	119		4822	55.0
3.1 ~ 5.0		85	398	422	37	7	2	3	29	170	132	197	204	51	33	56	62		1888	21.6
5.1 ~ 7.0		67	141	85	3				9	47	31	77	41	12	2	8	23		546	6.2
7.1m/s以上		27	31	9					1	20	3	18	1			1	9		120	1.4
合計		533	997	958	242	83	92	143	339	919	1233	1463	715	267	203	222	263		8760	100.0
頻度 (%)		6.1	11.4	10.9	2.8	0.9	1.1	1.6	3.9	10.5	14.1	16.7	8.2	3.0	2.3	2.5	3.0	1.0	100.0	



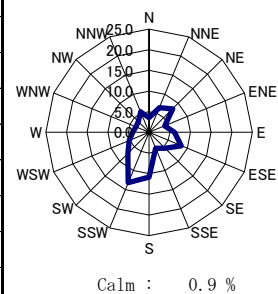
小杉太閤山 観測局

風速	風向	N	NNE	NE	ENE	E	ESE	SE	SSE	S	SSW	SW	WSW	W	WNW	NW	NNW	calm	合計	頻度 (%)
calm		-																207	207	2.4
0.2 ~ 0.4		16	17	27	22	23	27	37	50	48	78	78	53	19	20	15	7		537	6.1
0.5 ~ 0.7		24	35	27	46	42	44	93	108	137	223	235	86	61	40	23	23		1247	14.3
0.8 ~ 1.0		20	39	41	54	54	59	80	112	169	286	242	128	73	49	35	16		1457	16.7
1.1 ~ 3.0		157	527	360	138	108	59	102	347	281	448	368	457	309	161	93	88		4003	45.8
3.1 ~ 5.0		60	380	92	3				68	40	32	29	165	194	20	9	19		1111	12.7
5.1 ~ 7.0		19	41	1					18	10		1	27	51		1	1		170	1.9
7.1m/s以上		3	5						1	3							1		13	0.1
合計		299	1044	548	263	227	189	312	704	688	1067	953	916	707	290	176	155		8745	100.0
頻度 (%)		3.4	11.9	6.3	3.0	2.6	2.2	3.6	8.1	7.9	12.2	10.9	10.5	8.1	3.3	2.0	1.8	2.4	100.0	



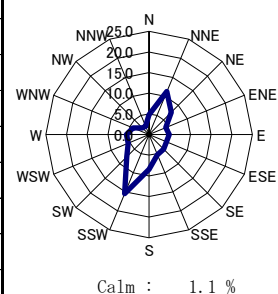
魚津 観測局

風速	風向	N	NNE	NE	ENE	E	ESE	SE	SSE	S	SSW	SW	WSW	W	WNW	NW	NNW	calm	合計	頻度 (%)
calm		-																81	81	0.9
0.2 ~ 0.4		13	6	20	23	39	49	72	43	30	20	22	20	14	9	11	12		403	4.6
0.5 ~ 0.7		27	25	34	50	70	191	181	109	58	45	35	46	28	13	21	12		945	10.8
0.8 ~ 1.0		23	33	25	70	142	227	154	84	96	58	60	43	15	24	11	16		1081	12.3
1.1 ~ 3.0		171	277	332	212	283	270	72	126	668	572	296	191	172	206	225	263		4336	49.5
3.1 ~ 5.0		76	209	264	2	1				93	355	150	102	92	45	43	158		1590	18.2
5.1 ~ 7.0		2	16	27						1	94	62	42	19	5	11	2		281	3.2
7.1m/s以上			1	2							9	12	9	5					38	0.4
合計		312	567	704	357	535	737	479	362	946	1153	637	453	345	302	322	463		8755	100.0
頻度 (%)		3.6	6.5	8.0	4.1	6.1	8.4	5.5	4.1	10.8	13.2	7.3	5.2	3.9	3.4	3.7	5.3	0.9	100.0	



黒部植木 観測局

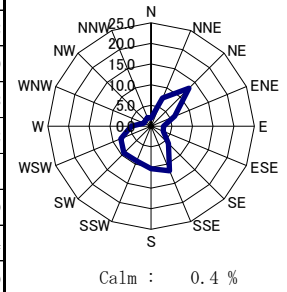
風速	風向	N	NNE	NE	ENE	E	ESE	SE	SSE	S	SSW	SW	WSW	W	WNW	NW	NNW	calm	合計	頻度 (%)
calm		-																94	94	1.1
0.2 ~ 0.4		19	16	23	38	47	48	45	53	47	46	41	31	23	31	11	13		532	6.1
0.5 ~ 0.7		42	38	30	62	90	109	102	120	72	95	56	39	45	33	28	24		985	11.2
0.8 ~ 1.0		37	45	38	73	89	110	115	88	62	94	55	63	34	35	22	16		976	11.1
1.1 ~ 3.0		297	526	317	195	197	127	170	193	443	678	333	216	220	200	106	117		4335	49.5
3.1 ~ 5.0		24	335	215	13	2	1	1	12	112	356	146	113	124	59	30	23		1566	17.9
5.1 ~ 7.0		2	26	41						4	83	31	11	29	11	4	2		244	2.8
7.1m/s以上			3	1							5	8	6	4	1				28	0.3
合計		421	989	665	381	425	395	433	466	740	1357	670	479	479	370	201	195		8760	100.0
頻度 (%)		4.8	11.3	7.6	4.3	4.9	4.5	4.9	5.3	8.4	15.5	7.6	5.5	5.5	4.2	2.3	2.2	1.1	100.0	



※頻度は小数点以下第2位を四捨五入しているため、合計しても必ずしも100とはならない。

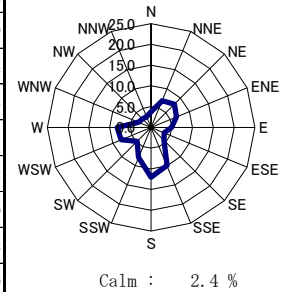
入善 観測局

風速	風向	N	NNE	NE	ENE	E	ESE	SE	SSE	S	SSW	SW	WSW	W	WNW	NW	NNW	calm	合計	頻度 (%)
calm		-																32	32	0.4
0.2 ~ 0.4		3	3	24	7	22	16	22	14	25	9	9	13	4	10	11	3		195	2.2
0.5 ~ 0.7		9	26	83	62	56	55	95	81	67	43	31	25	17	21	12	10		693	7.9
0.8 ~ 1.0		11	37	111	77	55	76	131	203	121	119	57	35	33	21	18	16		1121	12.8
1.1 ~ 3.0		105	460	850	356	127	127	274	714	690	534	464	299	189	101	118	126		5534	63.2
3.1 ~ 5.0		23	97	62	39	2	1	2	15		88	209	249	138	4	12	32		973	11.1
5.1 ~ 7.0		8	14	4							9	39	60	31	1		7		173	2.0
7.1m/s以上		4	3									2	14	11			1		35	0.4
合計		163	640	1134	541	262	275	524	1027	903	802	811	695	423	158	171	195		8756	100.0
頻度 (%)		1.9	7.3	13.0	6.2	3.0	3.1	6.0	11.7	10.3	9.2	9.3	7.9	4.8	1.8	2.0	2.2	0.4	100.0	



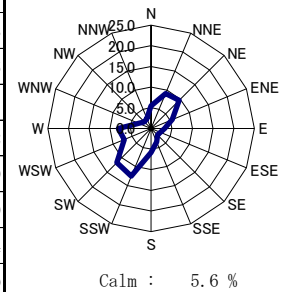
砺波 観測局

風速	風向	N	NNE	NE	ENE	E	ESE	SE	SSE	S	SSW	SW	WSW	W	WNW	NW	NNW	calm	合計	頻度 (%)
calm		-																208	208	2.4
0.2 ~ 0.4		26	23	25	33	32	49	54	44	38	61	53	49	32	24	37	25		605	6.9
0.5 ~ 0.7		36	44	44	68	82	80	109	107	96	94	80	67	44	46	36	48		1081	12.4
0.8 ~ 1.0		50	42	81	92	79	61	92	158	123	93	68	52	51	28	43	48		1161	13.3
1.1 ~ 3.0		186	292	430	364	229	108	116	458	549	297	198	271	238	129	134	121		4120	47.1
3.1 ~ 5.0		29	195	114	22	8	6	4	97	205	123	21	130	223	54	5	4		1240	14.2
5.1 ~ 7.0		2	9					3	6	34	20		77	107	6				264	3.0
7.1m/s以上			2						2	6	2		36	21					69	0.8
合計		329	607	694	579	430	304	378	872	1051	690	420	682	716	287	255	246		8748	100.0
頻度 (%)		3.8	6.9	7.9	6.6	4.9	3.5	4.3	10.0	12.0	7.9	4.8	7.8	8.2	3.3	2.9	2.8	2.4	100.0	



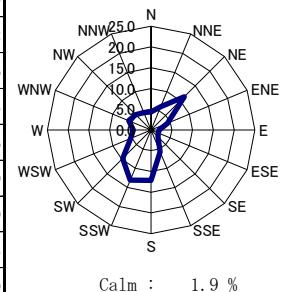
小矢部 観測局

風速	風向	N	NNE	NE	ENE	E	ESE	SE	SSE	S	SSW	SW	WSW	W	WNW	NW	NNW	calm	合計	頻度 (%)
calm		-																490	490	5.6
0.2 ~ 0.4		49	41	44	37	30	39	31	60	73	75	139	64	55	48	64	53		902	10.3
0.5 ~ 0.7		67	76	64	64	60	57	48	71	86	187	195	77	47	51	50	73		1273	14.5
0.8 ~ 1.0		60	70	56	71	63	42	34	58	126	236	139	48	38	30	25	47		1143	13.1
1.1 ~ 3.0		239	443	457	247	127	65	72	103	211	440	356	286	265	97	55	57		3520	40.2
3.1 ~ 5.0		55	160	212	67	6	2	7	8	8	100	176	128	236	50	4			1219	13.9
5.1 ~ 7.0		7	7	6	3		6	1	5	5	39	20	13	50	5				167	1.9
7.1m/s以上		1	1					1	6	3	17	2		5					36	0.4
合計		478	798	839	489	286	211	194	311	512	1094	1027	616	696	281	198	230		8750	100.0
頻度 (%)		5.5	9.1	9.6	5.6	3.3	2.4	2.2	3.6	5.9	12.5	11.7	7.0	8.0	3.2	2.3	2.6	5.6	100.0	



福野 観測局

風速	風向	N	NNE	NE	ENE	E	ESE	SE	SSE	S	SSW	SW	WSW	W	WNW	NW	NNW	calm	合計	頻度 (%)
calm		-																162	162	1.9
0.2 ~ 0.4		31	21	24	35	40	53	63	70	74	74	67	55	52	52	44	51		806	9.2
0.5 ~ 0.7		60	51	41	58	55	48	89	121	160	165	166	95	63	59	60	76		1367	15.6
0.8 ~ 1.0		48	55	40	54	32	37	31	144	232	215	155	72	53	59	62	64		1353	15.5
1.1 ~ 3.0		219	291	472	194	40	27	24	163	541	517	288	197	157	203	211	180		3724	42.6
3.1 ~ 5.0		19	98	377	27			1	2	46	130	120	49	46	124	76	27		1142	13.0
5.1 ~ 7.0		1	15	34						7	41	47	6	1	14	7	1		174	2.0
7.1m/s以上			2	2						4	7	6		1	1				23	0.3
合計		378	533	990	368	167	165	208	500	1064	1149	849	474	373	512	460	399		8751	100.0
頻度 (%)		4.3	6.1	11.3	4.2	1.9	1.9	2.4	5.7	12.2	13.1	9.7	5.4	4.3	5.9	5.3	4.6	1.9	100.0	



※頻度は小数点以下第2位を四捨五入しているため、合計しても必ずしも100とはならない。