



# 大切な子どものワクチン 親から子へと伝える愛情

平成30年2月28日  
富山県感染症情報センター  
(直 0766-56-5431)  
(直 0766-56-8142)

## 感染症発生動向速報

(平成30年第8週分・2月19日～2月25日)

### 《 インフォメーション 》

#### ●子ども予防接種週間

子どもに対する予防接種への関心を高め、予防接種率の向上を図ることを目的として、平成30年3月1日(木)～3月7日(水)の7日間、「子ども予防接種週間」が実施されます。

この間、協力医療機関において土曜日、日曜日の診療や、平日の診療時間を延長して予防接種が実施されます。協力医療機関の一覧は、県健康課のホームページ「平成29年度子ども予防接種週間協力医療機関一覧【予約制】」をご覧ください。なお、診療時間は医療機関によって異なりますので、事前に確認し予約をしてから受診してください。

予防接種の中でも麻疹・風疹(MR)ワクチンは特に重要です。麻疹、風疹は感染力が非常に強いいため、ワクチン接種が唯一の予防法になります。平成29年度の予防接種法に基づくMRワクチンの定期接種は下記の人を対象に行われています。お子さんが対象者であるかどうか、今一度ご確認ください。



平成29年度の麻疹・風疹(MR)ワクチンの定期接種対象者

第1期：1歳児

第2期：小学校入学前1年間の小児 (H23.4.2～H24.4.1生)

また、「とやまっ子子育て応援券」は任意予防接種にも利用できます(インフルエンザ、おたふくかぜ、B型肝炎(定期接種対象者を除く))。



### 《 全数報告の感染症 》

二類感染症 結核 7件 (①第7週診断分：60歳代、女性 ②20歳代、男性  
③60歳代、男性 ④60歳代、女性 ⑤70歳代、男性  
⑥70歳代、女性 ⑦80歳代、女性)

四類感染症 レジオネラ症 2件 (①第7週診断分：80歳代、男性、肺炎型  
②60歳代、女性、肺炎型)

五類感染症 梅毒 1件 (20歳代、男性、早期顕症梅毒I期)

### 《 定点報告の感染症 》

今週の県内上位6疾患		定点医療機関あたりの数		
順位	疾病名	今週	先週	増減
1位	インフルエンザ	25.42	28.75	↓
2位	感染性胃腸炎	4.69	3.52	↑
3位	A群溶血性レンサ球菌咽頭炎	1.28	1.17	↑
4位	咽頭結膜熱	0.90	0.69	↑
5位	RSウイルス感染症	0.62	0.48	↑
6位	突発性発しん	0.31	0.31	→

この内容は以下のホームページでさらに詳しくご覧いただけます  
アドレス <http://www.pref.toyama.jp/branches/1279/kansen/>

○感染症発生動向調査報告状況（平成30年第8週 平成30年2月19日～平成30年2月25日）

分類	疾患	今週報告分（第8週）						累積報告数					
		新川	中部	高岡	砺波	富山市	計	新川	中部	高岡	砺波	富山市	計
二類感染症	結核			2		4	6	1	2	7	4	17	31
四類感染症	A型肝炎											1	1
	レジオネラ症					1	1			2		9	11
五類感染症	カルバペネム耐性腸内細菌科細菌感染症											3	3
	急性脳炎							1					1
	劇症型溶血性レンサ球菌感染症							2			2	3	7
	侵襲性肺炎球菌感染症									1	2	5	8
	梅毒					1	1					2	2
	播種性クリプトコックス症											1	1
	百日咳											1	1
定点疾病 (下段は定点当たりの患者数を示す)	インフルエンザ	170	171	276	231	372	1,220	1,620	1,239	2,376	1,530	4,000	10,765
		24.29	34.20	21.23	33.00	23.25	25.42						
	RSウイルス感染症	1	1	1		15	18	12	4	18	10	76	120
		0.25	0.33	0.13		1.50	0.62						
	咽頭結膜熱	9	2	11		4	26	47	21	80	5	110	263
		2.25	0.67	1.38		0.40	0.90						
	A群溶血性レンサ球菌咽頭炎	1	4	11	5	16	37	29	26	106	34	163	358
		0.25	1.33	1.38	1.25	1.60	1.28						
	感染性胃腸炎	25	13	33	5	60	136	209	149	284	55	552	1,249
		6.25	4.33	4.13	1.25	6.00	4.69						
	水痘		1	4	3		8	4	1	28	21	29	83
			0.33	0.50	0.75		0.28						
	手足口病			2	1	4	7	1	6	15	5	56	83
				0.25	0.25	0.40	0.24						
	伝染性紅斑	1		1		1	3	1		2	4	2	9
		0.25		0.13		0.10	0.10						
	突発性発しん	2	1	5		1	9	10	12	29	7	17	75
		0.50	0.33	0.63		0.10	0.31						
	ヘルパンギーナ				1		1	1		1	1		3
					0.25		0.03						
流行性耳下腺炎							1	3	4		4	12	
流行性角結膜炎		1				1		10	2	1	1	14	
		1.00				0.14							
細菌性髄膜炎											1	1	
マイコプラズマ肺炎								1	3	3	6	13	
感染性胃腸炎（ロタウイルス）									1			1	
インフルエンザによる入院患者（*）		6	25	4	5	4	44	34	45	26	98	66	269

本週報のデータは速報値であり、今後、調査などの結果に応じて若干の変更が生じることがあります。

\*インフルエンザによる入院患者累計報告数は、平成29年第36週(9月4日)～の集計です。

## インフルエンザ定点における患者診断状況

このデータは、インフルエンザ定点医療機関で実施されたインフルエンザ迅速診断キットの診断数を集計したものです。

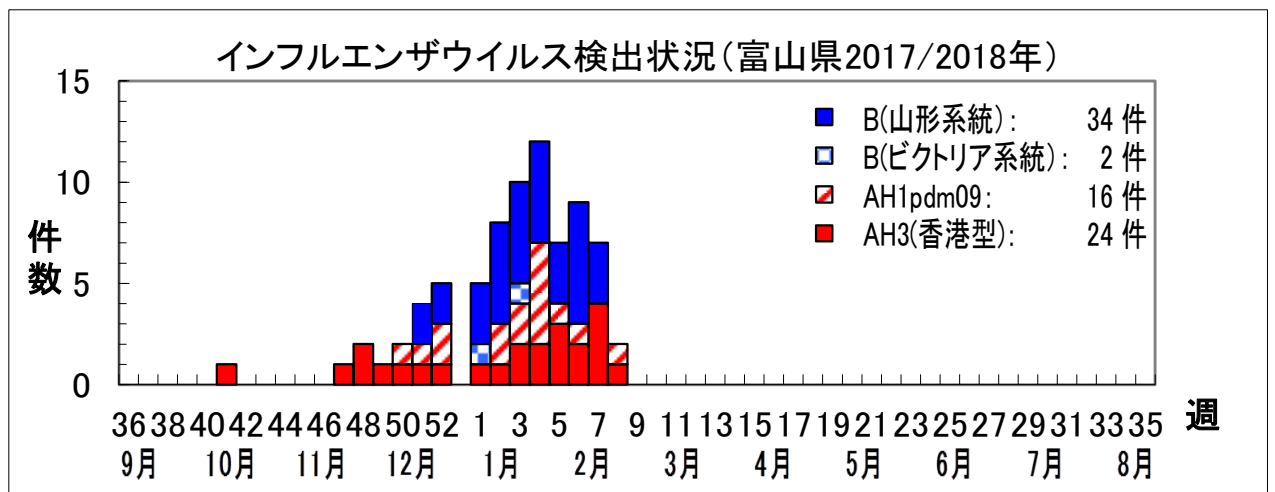
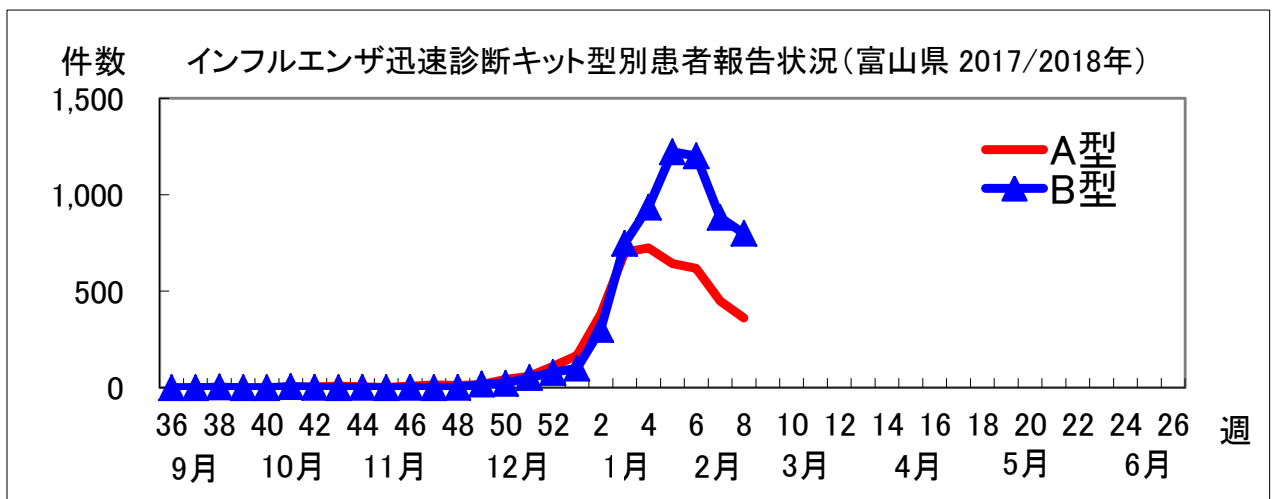
現在、下の表によると、A型が29.7%、B型が65.6%となっています。

### 第8週(2/19~2/25)：富山県 25.42人/定点 (単位:件)

厚生セン ター・ 保健所名	報告数/定点数	迅速診断キット		その他 ※2	合計
		A型	B型		
新川	7 / 7	58	109	3	170
中部	5 / 5	58	95	18	171
高岡	13 / 13	55	207	14	276
砺波	7 / 7	64	164	3	231
富山市	16 / 16	127	225	20	372
富山県	48 / 48 ※1	362	800	58	1,220
富山県累計(2017年36週~)		4,339	6,377	544	11,260

※1 報告定点数の例(48/48の場合):48の定点医療機関のうち、インフルエンザと診断した医療機関が48か所あったことを示します。

※2 「その他」には、臨床症状等によりインフルエンザと診断したが型別までは不明な患者や迅速診断キットの結果がA型とB型共に陽性の患者が対象となります。





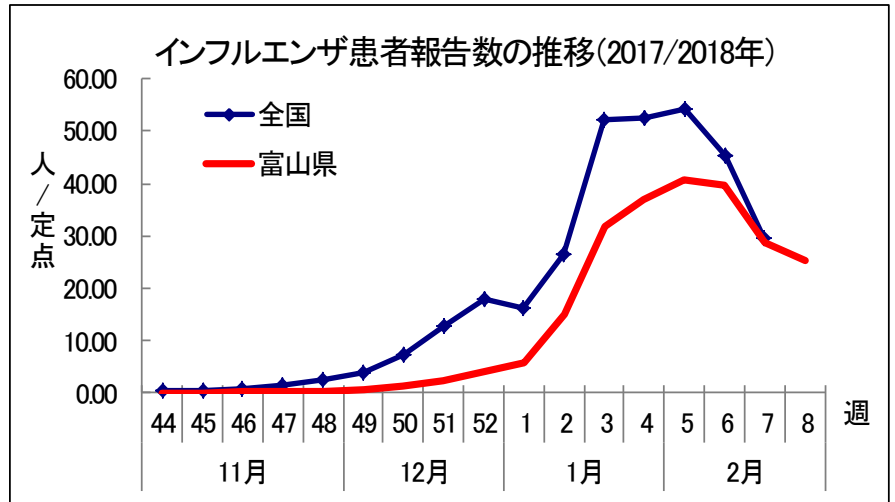
● 定点医療機関からのインフルエンザ患者報告状況

第8週 (2/19~2/25) : 富山県 25.42 人/定点

新川 HC (24.29)、中部 HC (34.20)、高岡 HC (21.23)、砺波 HC (33.00)、富山市 HC (23.25)

県内は第3週に警報の目安である定点医療機関あたり 30 人を超えました。

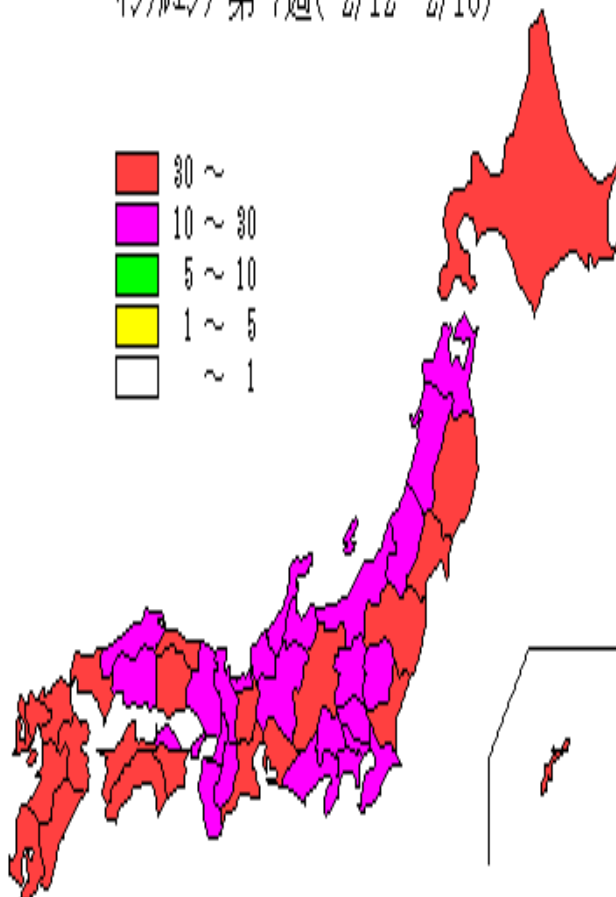
3 週続けて前週より減少していますが、しばらくは報告数の多い状態が続くと予想されます。



● 都道府県別インフルエンザ患者報告状況 第7週 (2/12~2/18)

全国の患者報告数は、定点医療機関あたり 29.65 人となり、前週の 45.38 人より減少しました。46 都道府県で前週より減少しています。

インフルエンザ第7週(2/12-2/18)



都道府県	人/定点	都道府県	人/定点
北海道	37.59	滋賀県	34.19
青森県	27.52	京都府	29.40
岩手県	32.83	大阪府	26.15
宮城県	31.54	兵庫県	28.93
秋田県	29.24	奈良県	26.65
山形県	24.46	和歌山県	29.49
福島県	34.12	鳥取県	32.72
茨城県	30.01	島根県	25.47
栃木県	22.04	岡山県	35.05
群馬県	28.63	広島県	26.90
埼玉県	28.54	山口県	39.26
千葉県	28.85	徳島県	32.97
東京都	21.96	香川県	24.30
神奈川県	24.93	愛媛県	39.11
新潟県	27.68	高知県	45.81
富山県	28.75	福岡県	32.05
石川県	20.25	佐賀県	31.41
福井県	14.47	長崎県	31.17
山梨県	29.37	熊本県	31.35
長野県	32.56	大分県	37.91
岐阜県	26.23	宮崎県	42.68
静岡県	25.01	鹿児島県	37.48
愛知県	32.50	沖縄県	56.67
三重県	30.67	全国	29.65