



# しっかり手洗い、きちんとマスク 新型コロナウイルス感染症

## 感染症発生動向速報

(令和2年第5週分・1月27日～2月2日)

### 《インフォメーション》

#### ●新型コロナウイルス感染症

コロナウイルスはRNAウイルスで、ヒトや哺乳類、鳥類に広く分布し、急性および持続感染を起こします。新型コロナウイルスの潜伏期間は平均5日、長くて2週間程度であり、発熱と咳などの呼吸器症状を伴います。

令和元年12月以降、中国武漢市を中心に新型コロナウイルスに関連した肺炎患者が世界各地で報告されています。日本国内での患者報告数は2月4日現在19例です。また、無症状病原体保有者4例が報告されており、死亡例はありません(表参照)。富山県内での患者報告はありません。

世界保健機関(WHO)は「国際的に懸念される公衆衛生上の緊急事態」(PHEIC)に該当すると宣言し、国際的な対策が求められています。国内では、感染症法に基づく「指定感染症」および検疫法に基づく「検疫感染症」に指定され、患者の発生状況の把握と国外からの持ち込みに対する水際対策が強化されています。

#### <県民の皆さまへ>

新型コロナウイルス感染症は、国内では少数例が検出されていますが、現時点では広く流行が認められている状況ではありません。過剰に心配することなく季節性インフルエンザと同様、咳エチケットや手洗いなどの基本的な感染症対策に努めましょう。

武漢市を含む湖北省から帰国・入国された方あるいはこれらの方と接触された方で、咳や発熱などの症状がある場合には、その旨を事前にお住まいの地域の厚生センター・保健所に電話連絡した上で、マスクを着用するなどして受診してください。

#### <医療機関の皆さまへ>

武漢市を含む湖北省への渡航歴等があり、発熱かつ呼吸器症状を発症して医療機関を受診した患者については、院内での感染対策を徹底し、速やかに管轄の厚生センター・保健所へご相談ください。

### 《全数報告の感染症》

二類感染症 結核 3件(①10歳代、女性 ②30歳代、男性 ③80歳代、男性)

四類感染症 レジオネラ症 1件(70歳代、男性、肺炎型)

五類感染症 カルバペネム耐性腸内細菌科細菌感染症 2件(①60歳代、女性 ②70歳代、男性)

梅毒 2件(①20歳代、男性、早期顕症梅毒Ⅱ期 ②30歳代、男性、早期顕症梅毒Ⅰ期)

### 《定点報告の感染症》

今週の県内上位6疾患		定点あたりの数	
順位	疾病名	今週(増減)	先週
1位	インフルエンザ	10.00(↓)	13.06
2位	感染性胃腸炎	8.79(↓)	9.72
3位	A群溶血性レンサ球菌咽頭炎	6.59(↓)	7.00
4位	マイコプラズマ肺炎	0.80(↑)	0.40
5位	伝染性紅斑	0.79(↑)	0.76
6位	咽頭結膜熱	0.62(↑)	0.38

この内容は以下のホームページでさらに詳しくご覧いただけます  
アドレス <http://www.pref.toyama.jp/branches/1279/kansen/>

令和2年2月5日  
富山県感染症情報センター

(0766-56-5431 直通)  
(0766-56-8142 細菌部)  
(0766-56-8143 ウイルス部)

新型コロナウイルス感染症発生状況

	感染者	死亡者
日本	19	0
中国	20,438	425
タイ	19	0
韓国	15	0
台湾	10	0
米国	11	0
ベトナム	8	0
シンガポール	18	0
フランス	6	0
オーストラリア	12	0
マレーシア	8	0
カナダ	4	0
ドイツ	12	0
アラブ首長国連邦	5	0
インド	3	0
フィリピン	2	1

出典：厚生労働省HP(2020/2/4現在)

※感染者3人未満かつ死亡者0人の国省略

○感染症発生動向調査報告状況（令和2年第5週 令和2年1月27日～令和2年2月2日）

分類	疾患	今週報告分（第5週）						累積報告数					
		新川	中部	高岡	砺波	富山市	計	新川	中部	高岡	砺波	富山市	計
二類感染症	結核			1		2	3	1		1	1	9	12
三類感染症	腸管出血性大腸菌感染症									1		2	3
四類感染症	A型肝炎							2					2
	レジオネラ症	1					1	1					1
五類感染症	カルバペネム耐性腸内細菌科細菌感染症			1		1	2			1	1	1	3
	急性脳炎							2					2
	劇症型溶血性レンサ球菌感染症											2	2
	侵襲性肺炎球菌感染症									1		1	2
	水痘（入院例）									1		2	3
	梅毒	1				1	2	1				1	2
	百日咳											3	3
定点疾病 (下段は定点当たりの患者数を示す)	インフルエンザ	129 18.43	44 8.80	103 7.92	70 10.00	134 8.38	480 10.00	498	231	544	497	709	2,479
	RSウイルス感染症			2 0.25		8 0.80	10 0.34	1	4	10		20	35
	咽頭結膜熱	2 0.50	2 0.67	4 0.50	3 0.75	7 0.70	18 0.62	8	7	19	3	18	55
	A群溶血性レンサ球菌咽頭炎	1 0.25	4 1.33	74 9.25	17 4.25	95 9.50	191 6.59	19	16	266	49	327	677
	感染性胃腸炎	57 14.25	25 8.33	39 4.88	22 5.50	112 11.20	255 8.79	195	97	167	89	514	1,062
	水痘		2 0.67	4 0.50	3 0.75	5 0.50	14 0.48	10	8	11	6	28	63
	手足口病	2 0.50				2 0.20	4 0.14	9		7	1	31	48
	伝染性紅斑			2 0.25		21 2.10	23 0.79	6	4	9		80	99
	突発性発しん			5 0.63	2 0.50	5 0.50	12 0.41	3	2	19	8	18	50
	ヘルパンギーナ	2 0.50		3 0.38			5 0.17	6		5			11
	流行性耳下腺炎					1 0.10	1 0.03				2	1	3
	流行性角結膜炎		1 1.00		1 1.00		2 0.29		3	6	1		10
	無菌性髄膜炎										1		1
	マイコプラズマ肺炎				2 2.00	2 2.00	4 0.80		1	1	5	2	9
	インフルエンザによる入院患者（*）	1			4	4	9	37	5	25	53	43	163

本週報のデータは速報値であり、今後、調査などの結果に応じて若干の変更が生じることがあります。

\*インフルエンザによる入院患者累計報告数は、令和元年第36週(9月2日)～の集計です。

## インフルエンザ定点における患者診断状況

このデータは、インフルエンザ定点医療機関で実施されたインフルエンザ迅速診断キットの診断数を集計したものです。

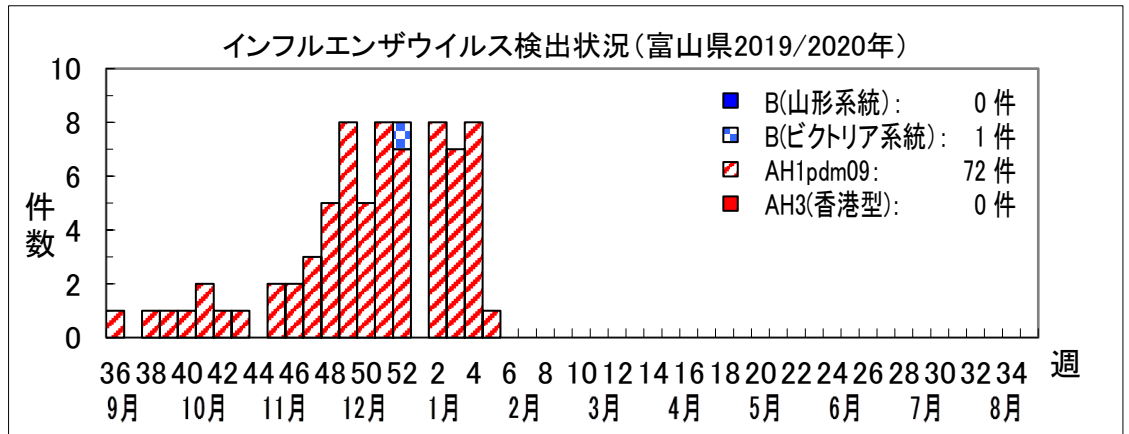
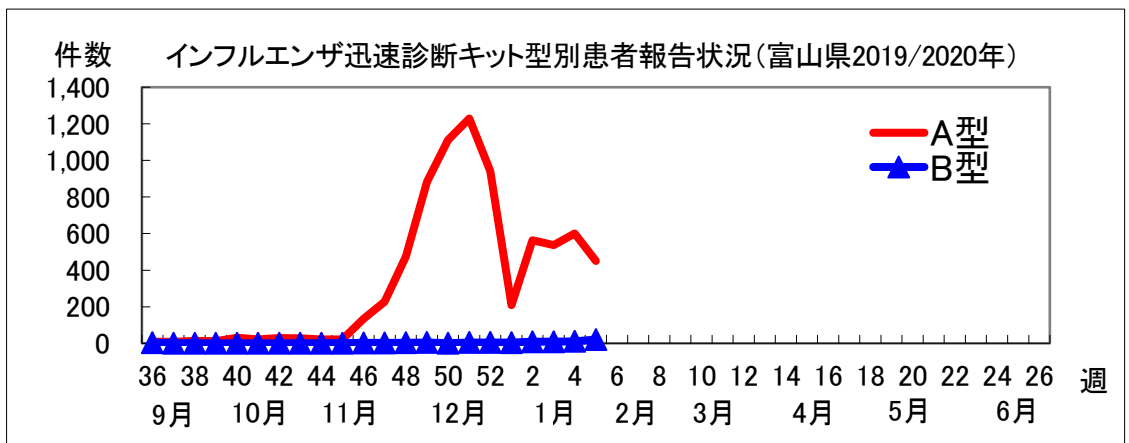
現在、下の表によると、A型が93.8%となっています。

### 第5週(1/27~2/2)：富山県 10.00人/定点

(単位:件)

厚生センター・保健所名	報告数/定点数	迅速診断キット		その他 <sup>※2</sup>	合計
		A型	B型		
新川	7 / 7	127	2	0	129
中部	5 / 5	43	0	1	44
高岡	13 / 13	99	1	3	103
砺波	7 / 7	58	11	1	70
富山市	15 / 16	123	7	4	134
富山県	47 / 48 <sup>※1</sup>	450	21	9	480
富山県累計(2019年36週~)		7,556	84	291	7,931

※1 48の定点医療機関のうち、インフルエンザと診断した医療機関が47か所あったことを示します。  
 ※2 「その他」には、臨床症状等によりインフルエンザと診断したが型別までは不明な患者や迅速診断キットの結果がA型とB型共に陽性の患者が対象となります。



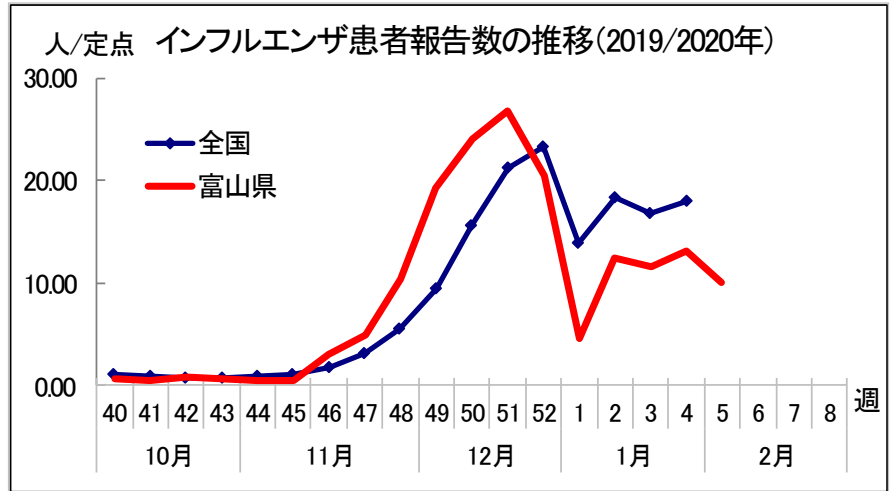


● 定点医療機関からのインフルエンザ患者報告状況

第5週 (1/27~2/2) : 富山県 10.00 人/定点

新川 HC (18.43)、中部 HC (8.80)、高岡 HC (7.92)、砺波 HC (10.00)、富山市 HC (8.38)

今週、県内のインフルエンザ報告数は、定点医療機関あたり10.00人となり、先週(13.06)から減少しました。報告数が多い状況が続いており、引き続き注意が必要です。

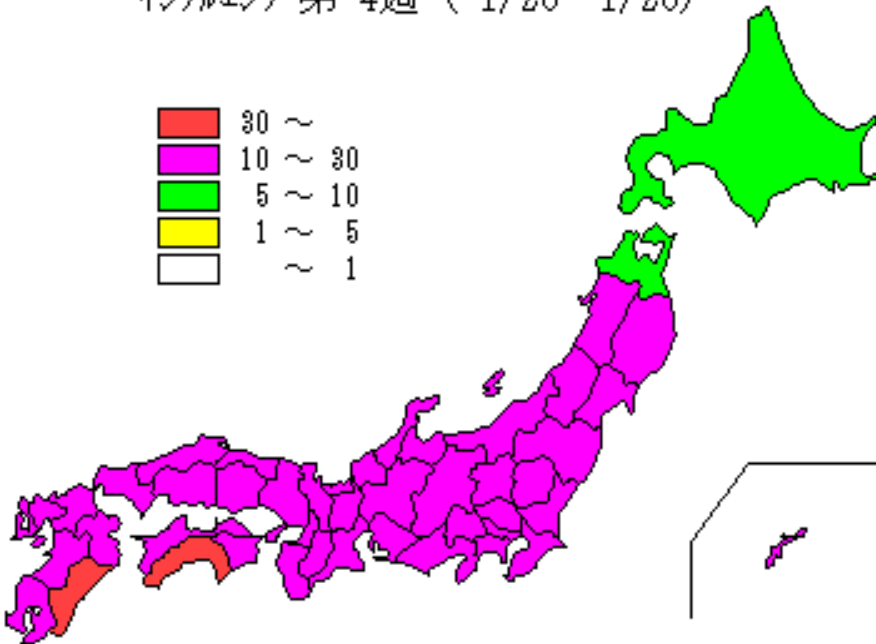


● 都道府県別インフルエンザ患者報告状況 第4週 (1/20~1/26)

全国の患者報告数は、定点医療機関あたり 18.00 人となり、前週の 16.74 人より増加しました。

33 都道府県で前週より増加しています。14 県で前週より減少しています。

インフルエンザ第4週 (1/20- 1/26)



都道府県	人/定点	都道府県	人/定点
北海道	8.80	滋賀県	19.85
青森県	9.55	京都府	16.92
岩手県	18.45	大阪府	21.12
宮城県	14.22	兵庫県	18.64
秋田県	13.93	奈良県	17.18
山形県	15.35	和歌山県	17.29
福島県	18.18	鳥取県	16.34
茨城県	13.09	島根県	12.82
栃木県	13.76	岡山県	22.64
群馬県	19.87	広島県	15.16
埼玉県	16.80	山口県	13.52
千葉県	19.54	徳島県	16.35
東京都	13.40	香川県	17.17
神奈川県	14.35	愛媛県	23.54
新潟県	20.82	高知県	33.83
富山県	13.06	福岡県	23.53
石川県	15.73	佐賀県	27.51
福井県	24.19	長崎県	28.59
山梨県	18.66	熊本県	14.78
長野県	17.72	大分県	26.59
岐阜県	16.09	宮崎県	30.56
静岡県	22.27	鹿児島県	23.68
愛知県	25.14	沖縄県	17.90
三重県	19.21	全国	18.00