



油断は禁物！ 新型コロナウイルス感染症

感染症発生動向速報

(令和4年第52週分・12月26日～1月1日)

《インフォメーション》

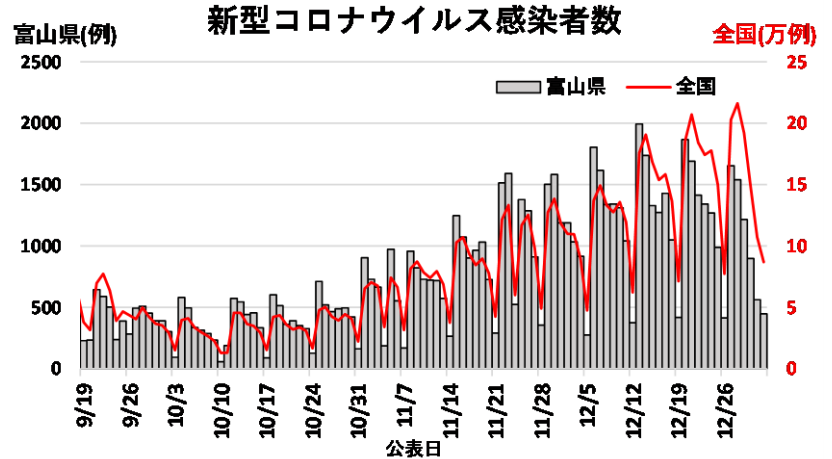
●新型コロナウイルス感染症

全国の新型コロナウイルス感染症の感染者数は12月中旬以降にその増加が顕著になり、年末時点で1日20万人を超えました(図;折れ線グラフ)。その後の感染者数は減少傾向です。

県内の感染者数は12月中旬からは減少傾向となっています(図;棒グラフ)。しかし、病床使用率は1月4日時点で52%と高いレベルで推移しています。また、県内で11月下旬～12月中旬に採取された検体のゲノム解析では、依然としてオミクロンBA.5系統がその主体を占めています。

現在、オミクロン対応2価ワクチンの接種が行われています。対象は1・2回目接種後3か月以上経過した12歳以上の方となっています。現在流行の中心であるオミクロンBA.5系統に対しては、従来型ワクチンを上回る効果が期待されます。

感染拡大防止のため、基本的な感染対策(手指消毒、正しいマスクの着用、十分な換気、対人距離を保つこと)の継続が必要です。これから成人式や新年会など、大人数で集まる機会が増えることが予想されますが、体調不良時には参加を控える等の慎重な対応をお願いします。県のホームページでは感染確認時から療養終了までの流れを掲載しています(<https://www.pref.toyama.jp/120507/727kansen.html>)。さらに、中学生以上64歳以下で重症化リスクが低い方は、富山県新型コロナ陽性者登録センターを活用することで、医療機関を受診せずに自宅療養を行うことができます。詳細は県のホームページ(<https://www.pref.toyama.jp/120507/20220829.html>)よりご確認ください。



《全数報告の感染症》

- 新型インフルエンザ等感染症 新型コロナウイルス感染症 6,727件 (12/27(火)～1/2(月)公表分)
- 二類感染症 結核 3件 (①第51週診断分:90歳代、女性 ②80歳代、男性 ③80歳代、女性)
- 四類感染症 レジオネラ症 1件 (70歳代、男性、肺炎型)
- 五類感染症 侵襲性肺炎球菌感染症 1件 (80歳代、女性)
- 梅毒 1件 (第49週診断分:40歳代、男性、早期顕症梅毒I期)

《定点報告の感染症》

今週の県内上位6疾患		定点あたりの数	
順位	疾病名	今週(増減)	先週
1位	インフルエンザ	5.96 (↑)	4.21
2位	感染性胃腸炎	3.00 (↓)	3.59
3位	RSウイルス感染症	0.48 (↓)	1.00
4位	A群溶血性レンサ球菌咽頭炎	0.38 (↓)	0.48
5位	咽頭結膜熱	0.34 (↑)	0.10
6位	水痘	0.21 (→)	0.21



○感染症発生動向調査報告状況（令和4年第52週 令和4年12月26日～令和5年1月1日）

分類	疾患	今週報告分（第52週）						累積報告数（令和4年第1週（1月3日）～）						
		新川	中部	高岡	砺波	富山市	計	新川	中部	高岡	砺波	富山市	計	
二類感染症	結核				1	1	2	3	6	33	12	40	94	
三類感染症	腸管出血性大腸菌感染症							2	3	4	1	12	22	
四類感染症	E型肝炎							1	1				2	
	重症熱性血小板減少症候群									1			1	
	つつが虫病							1	1			1	3	
	レジオネラ症			1			1	5		13	7	19	44	
五類感染症	アメーバ赤痢									2		4	6	
	ウイルス性肝炎									3			3	
	カルバペネム耐性腸内細菌科細菌感染症									6	2	14	22	
	急性脳炎									4		1	5	
	劇症型溶血性レンサ球菌感染症							3		6	1	11	21	
	後天性免疫不全症候群									1		1	2	
	侵襲性インフルエンザ菌感染症									1		4	5	
	侵襲性肺炎球菌感染症			1			1			5		7	12	
	水痘（入院例）							3	2			3	8	
	梅毒							4		9	4	28	45	
	播種性クリプトコックス症											3	3	
	バンコマイシン耐性腸球菌感染症											1	1	
定点疾病 (下段は定点当たりの患者数を示す)	インフルエンザ	6 0.86	8 1.60	28 2.15	2 0.29	242 15.13	286 5.96	9	11	44	5	514	583	
	RSウイルス感染症	1 0.25		3 0.38	1 0.25	9 0.90	14 0.48	51	90	527	101	527	1,296	
	咽頭結膜熱	3 0.75		3 0.38		4 0.40	10 0.34	78	39	162	12	125	416	
	A群溶血性レンサ球菌咽頭炎	1 0.25		5 0.63		5 0.50	11 0.38	42	10	162	23	278	515	
	感染性胃腸炎	17 4.25	1 0.33	21 2.63	8 2.00	40 4.00	87 3.00	826	767	2,019	745	2,563	6,920	
	水痘		1 0.33	1 0.13		4 0.40	6 0.21	4	16	63	3	69	155	
	手足口病			2 0.25	1 0.25	1 0.10	4 0.14	81	212	623	93	513	1,522	
	伝染性紅斑							2	1	5	1	8	17	
	突発性発しん	1 0.25			2 0.50		3 0.10	31	33	138	40	117	359	
	ヘルパンギーナ	1 0.25					1 0.03	114	113	111	4	72	414	
	流行性耳下腺炎							2	1	6	4	3	16	
	流行性角結膜炎			1 0.50			1 0.14	10	5	13			28	
	細菌性髄膜炎										1	1	2	
	無菌性髄膜炎											1	1	
	マイコプラズマ肺炎								1	2	1		4	
	感染性胃腸炎（ロタウイルス）									1		1	2	
	インフルエンザによる入院患者（※1）											2	2	4

本週報のデータは速報値であり、今後、調査などの結果に応じて若干の変更が生じることがあります。 ※1 インフルエンザによる入院患者累計報告数は、令和4年第36週（9月5日）～の集計です。

分類	疾患	12月27日（火）～1月2日（月）公表分						累積報告数（9月27日～）医療機関の所在地ベース							
		新川	中部	高岡	砺波	富山市	その他	計	新川	中部	高岡	砺波	富山市	その他	計
新型コロナウイルス感染症	※2	901	476	1,441	613	2,222	1,074 ^{※3}	6,727	9,191	4,975	20,353	9,483	27,407	6,390 ^{※3}	77,799
		※2 県報道発表資料の公表日に基づく集計						※3 陽性者登録センター分	累積報告数（令和4年1月3日～9月26日）感染者居住地ベース						
		※4 県外、居住地非公表分							11,056	9,713	36,512	13,093	51,566	390 ^{※4}	122,330

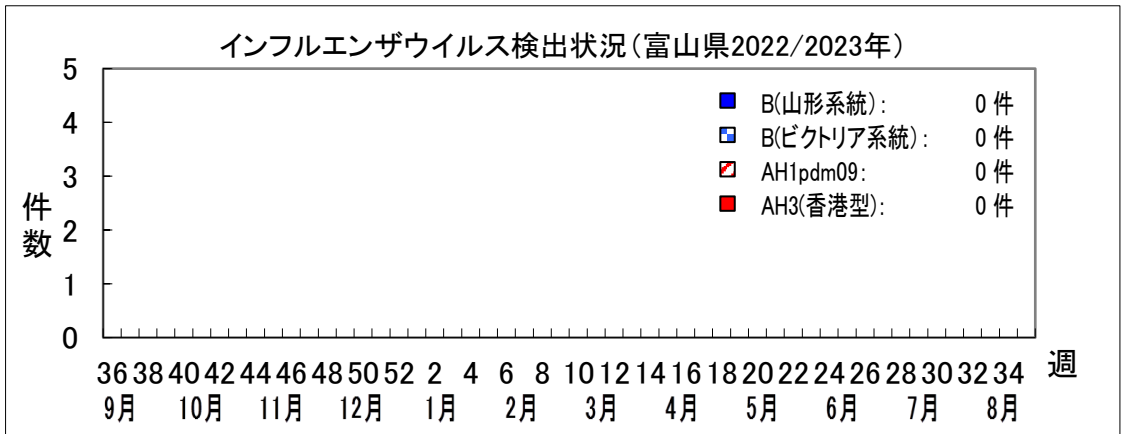
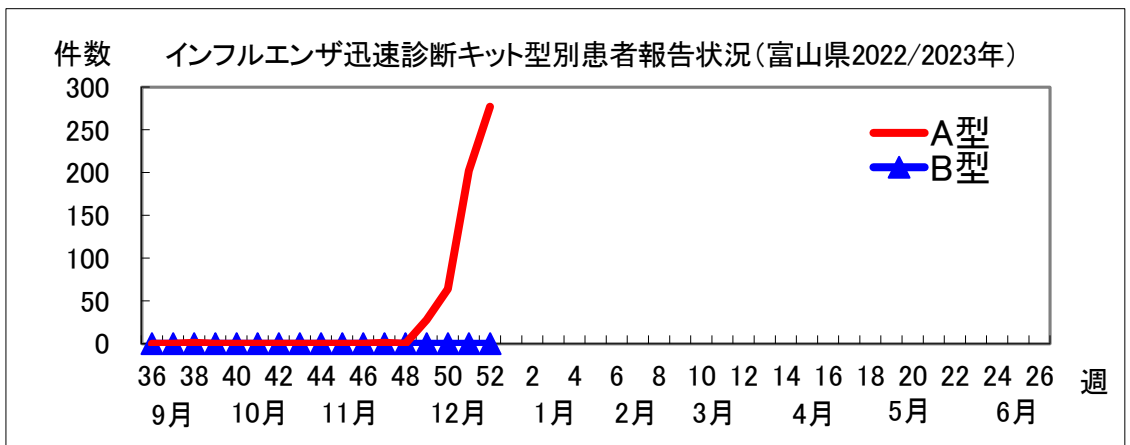
インフルエンザ定点における患者診断状況

このデータは、インフルエンザ定点医療機関で実施されたインフルエンザ迅速診断キットの診断数を集計したものです。
 現在、下の表によると、A型が96.9%となっています。

第52週(12/26～1/1)：富山県 5.96人/定点 (単位:件)

厚生センター・保健所名	報告数/定点数	迅速診断キット		その他 ^{※2}	合計
		A型	B型		
新川	2 / 7	6	0	0	6
中部	4 / 5	6	0	2	8
高岡	9 / 13	21	0	7	28
砺波	2 / 7	2	0	0	2
富山市	10 / 16	242	0	0	242
富山県	27 / 48 ^{※1}	277	0	9	286
富山県累計(2022年36週～)		573	0	9	582

※1 48の定点医療機関のうち、インフルエンザと診断した医療機関が27か所あったことを示します。
 ※2 「その他」には、臨床症状等によりインフルエンザと診断したが型別までは不明な患者や迅速診断キットの結果がA型とB型共に陽性の患者が対象となります。



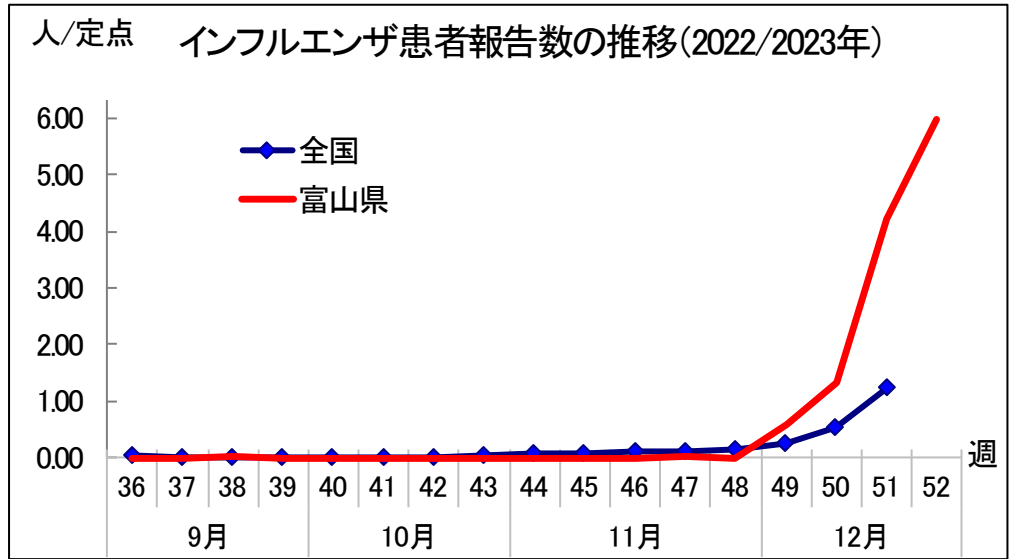


● 定点医療機関からのインフルエンザ患者報告状況

第52週 (12/26~1/1) : 富山県 5.96 人/定点

新川 HC (0.86)、中部 HC (1.60)、高岡 HC (2.15)、砺波 HC (0.29)、富山市 HC (15.13)

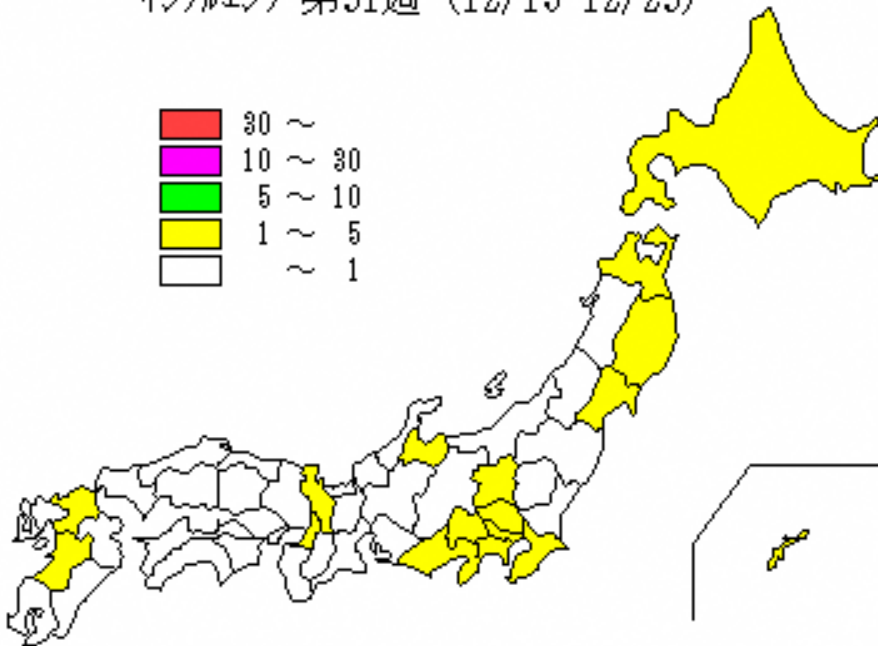
県内では第50週から流行期に入っており、先週よりさらに増加しました。特に富山市保健所管内で顕著に増加しています。今後しばらくは流行が継続すると予測されます。



● 都道府県別インフルエンザ患者報告状況 第51週 (12/19~12/25)

全国の子報告数は、定点医療機関あたり 1.24 人となり、前週の 0.54 人より増加しました。41 都道府県で前週より増加しています。2 県で前週より減少しています。富山県では定点医療機関あたり 4.21 人と全国で最も多くなっています。

インフル第51週 (12/19-12/25)



都道府県	人/定点	都道府県	人/定点
北海道	1.73	滋賀県	0.38
青森県	2.27	京都府	1.48
岩手県	2.56	大阪府	2.21
宮城県	1.57	兵庫県	0.78
秋田県	0.24	奈良県	0.69
山形県	0.14	和歌山県	0.12
福島県	0.24	鳥取県	0.07
茨城県	0.43	島根県	0.00
栃木県	0.54	岡山県	0.57
群馬県	1.05	広島県	0.06
埼玉県	1.23	山口県	0.09
千葉県	1.15	徳島県	0.11
東京都	2.30	香川県	0.13
神奈川県	2.79	愛媛県	0.20
新潟県	0.08	高知県	0.09
富山県	4.21	福岡県	1.83
石川県	0.90	佐賀県	0.21
福井県	0.14	長崎県	0.23
山梨県	1.44	熊本県	1.38
長野県	0.53	大分県	0.59
岐阜県	0.16	宮崎県	0.95
静岡県	1.02	鹿児島県	0.24
愛知県	0.33	沖縄県	2.91
三重県	0.79	全国	1.24