

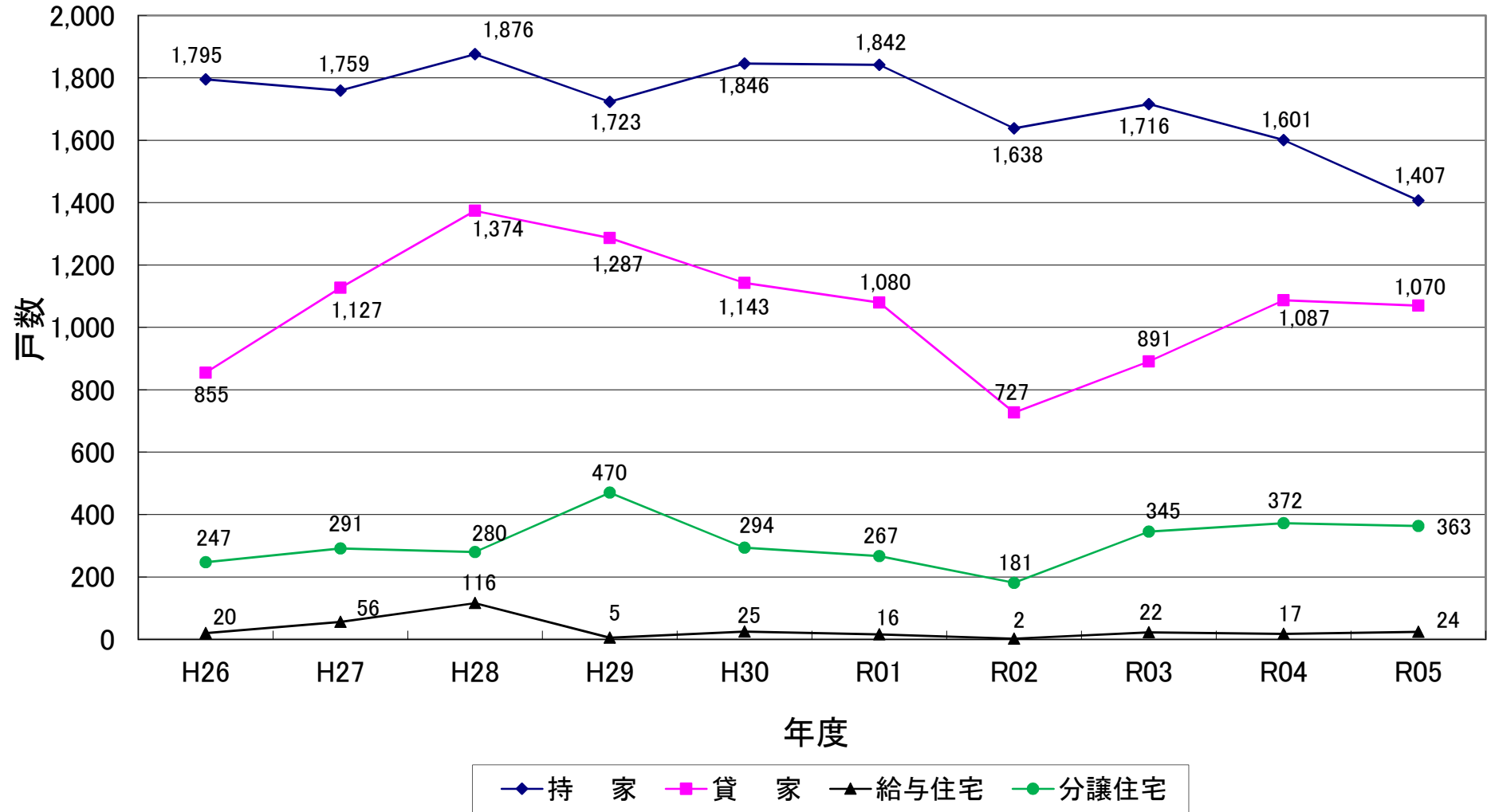
令和5年度上半期月別新設住宅着工戸数

令和5年11月2日
富山県土木部建築住宅課

月	4月	5月	6月	7月	8月	9月	10月	11月	12月	1月	2月	3月	年度計	前年度 同月累計	増減率：％ (対前年度 同月累計)	今年度 構成比	前年度 構成比
新設住宅着工戸数	430	431	584	546	453	420							2,864	3,077	-6.9		
増減率：％ (同上対前年同月)	-7.5	-16.0	28.9	-7.9	6.8	-33.2							-6.9				
利用関係戸数	持家	257	224	250	263	214	199						1,407	1,601	-12.1	49.1%	52.0%
	貸家	115	166	168	238	199	184						1,070	1,087	-1.6	37.4%	35.3%
	給与住宅	2	0	5	14	2	1						24	17	41.2	0.8%	0.6%
	分譲住宅	56	41	161	31	38	36						363	372	-2.4	12.7%	12.1%
構造別戸数	木造	378	375	427	420	407	373						2,380	2,632	-9.6	83.1%	85.5%
	在来	329	286	383	349	307	307						1,961	2,297	-14.6	68.5%	74.7%
	プレハブ	1	0	0	2	5	2						10	14	-28.6	0.3%	0.5%
	2×4	48	89	44	69	95	64						409	321	27.4	14.3%	10.4%
	非木造	52	56	157	126	46	47						484	445	8.8	16.9%	14.5%
	在来	6	26	132	22	3	33						222	204	8.8	7.8%	6.6%
	プレハブ	46	30	25	104	43	14						262	241	8.7	9.1%	7.8%
建方別戸数	一戸建	308	267	297	296	256	238						1,662	1,876	-11.4	58.0%	61.0%
	長屋建	66	108	54	85	65	99						477	520	-8.3	16.7%	16.9%
	共同住宅	56	56	233	165	132	83						725	681	6.5	25.3%	22.1%
	内分譲住宅	6	0	116	0	0	0						122	96	27.1	4.3%	3.1%
資金別戸数	民間資金	393	376	572	471	433	371						2,616	2,880	-9.2	91.3%	93.6%
	公営	0	0	0	0	0	0						0	0	-	0.0%	0.0%
	住宅金融 支援機構	26	44	6	25	14	45						160	148	8.1	5.6%	4.8%
	都市機構	0	0	0	0	0	0						0	0	-	0.0%	0.0%
	その他	11	11	6	50	6	4						88	49	79.6	3.1%	1.6%

注1) 国土交通省が公表する数字と相違がある場合があります。

年度別上半期新設住宅着工戸数(利用関係別)



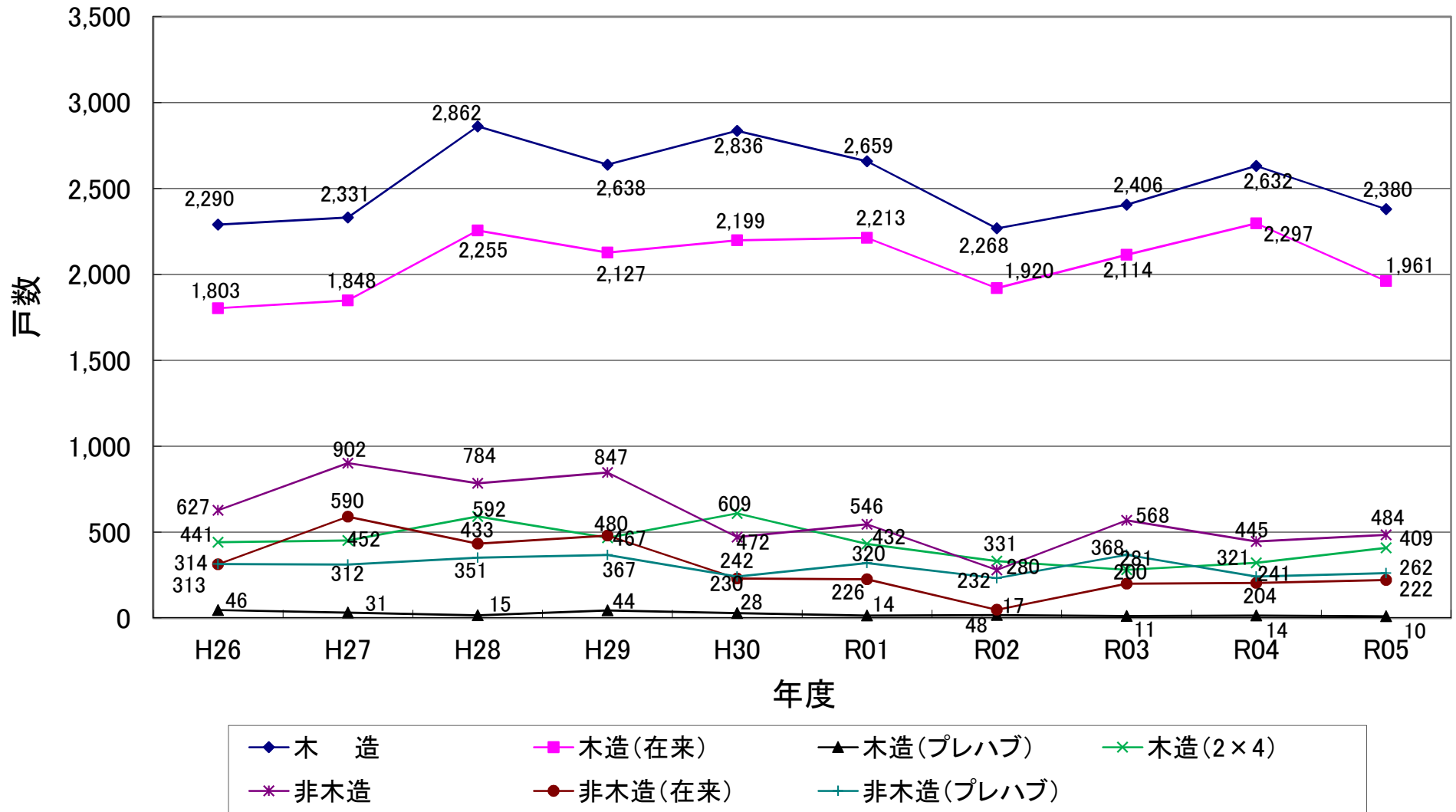
年度別上半期新設住宅着工戸数（4月～9月）

令和5年11月2日
富山県土木部建築住宅課

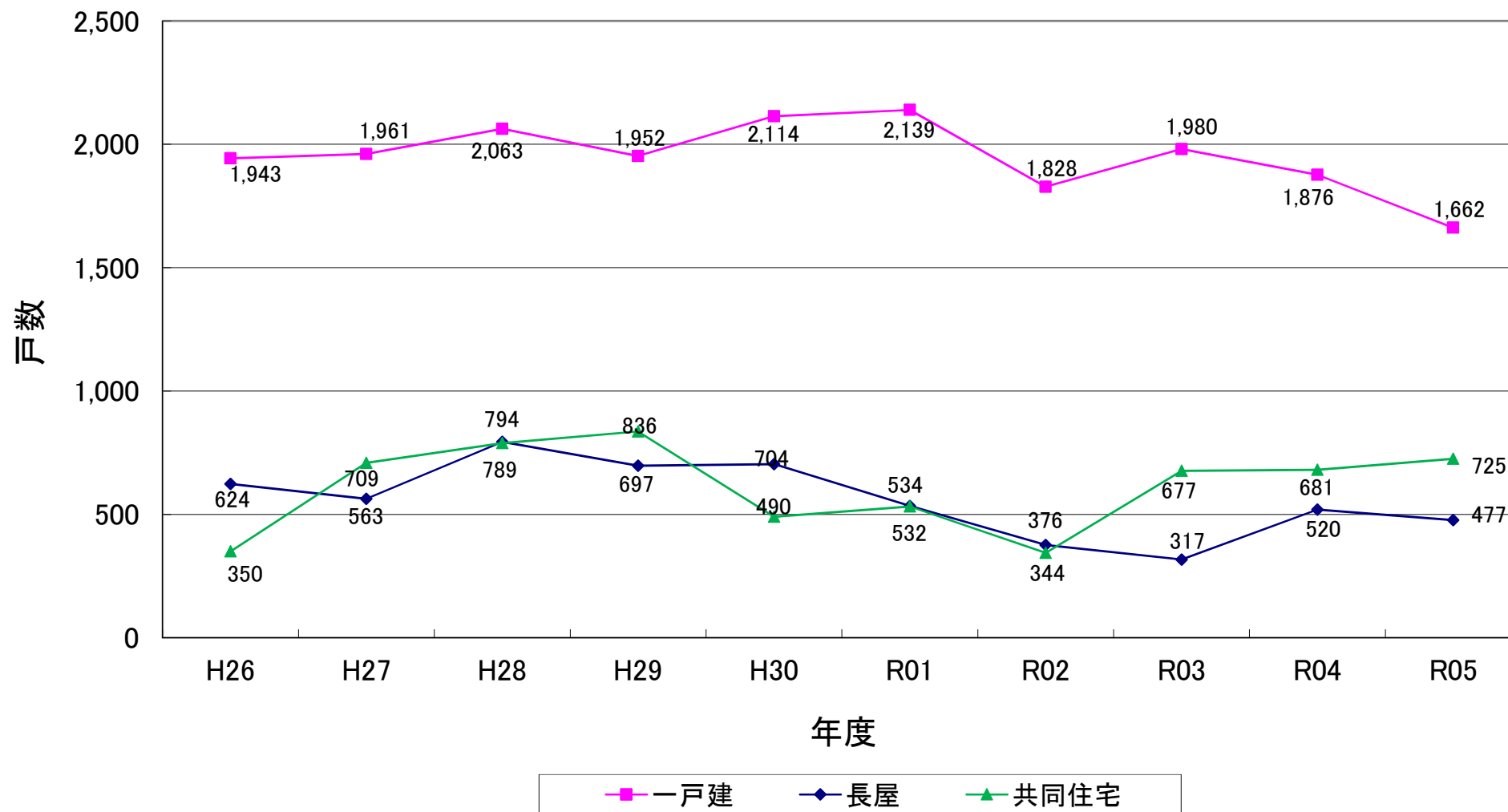
富山県＜平成26年度～令和5年度＞

年 度		H26			H27			H28			H29			H30			R01			R02			R03			R04			R05		
戸 数 等	対前年度 同期比 (%)	戸数等	対前年度 同期比 (%)	構成率 (%)	戸数等	対前年度 同期比 (%)	構成率 (%)	戸数等	対前年度 同期比 (%)	構成率 (%)	戸数等	対前年度 同期比 (%)	構成率 (%)	戸数等	対前年度 同期比 (%)	構成率 (%)	戸数等	対前年度 同期比 (%)	構成率 (%)	戸数等	対前年度 同期比 (%)	構成率 (%)	戸数等	対前年度 同期比 (%)	構成率 (%)	戸数等	対前年度 同期比 (%)	構成率 (%)	戸数等	対前年度 同期比 (%)	構成率 (%)
新設住宅着工戸数		2,917	-12.4		3,233	10.8		3,646	12.8		3,485	-4.4		3,308	-5.1		3,205	-3.1		2,548	-20.5		2,974	16.7		3,077	3.5		2,864	-6.9	
利用 関係 別 戸数	持 家	1,795	-12.3	61.5	1,759	-2.0	54.4	1,876	6.7	51.5	1,723	-8.2	49.4	1,846	7.1	55.8	1,842	-0.2	57.5	1,638	-11.1	64.3	1,716	4.8	57.7	1,601	-6.7	52.0	1,407	-12.1	49.1
	貸 家	855	-6.7	29.3	1,127	31.8	34.9	1,374	21.9	37.7	1,287	-6.3	36.9	1,143	-11.2	34.6	1,080	-5.5	33.7	727	-32.7	28.5	891	22.6	30.0	1,087	22.0	35.3	1,070	-1.6	37.4
	給与住宅	20	-51.2	0.7	56	180.0	1.7	116	107.1	3.2	5	-95.7	0.1	25	400.0	0.8	16	-36.0	0.5	2	-87.5	0.1	22	1000.0	0.7	17	-22.7	0.6	24	41.2	0.8
	分譲住宅	247	-24.5	8.5	291	17.8	9.0	280	-3.8	7.7	470	67.9	13.5	294	-37.4	8.9	267	-9.2	8.3	181	-32.2	7.1	345	90.6	11.6	372	7.8	12.1	363	-2.4	12.7
新 設 住 宅 構 造 別	木 造	2,290	-6.9	78.5	2,331	1.8	72.1	2,862	22.8	78.5	2,638	-7.8	75.7	2,836	7.5	85.7	2,659	-6.2	83.0	2,268	-14.7	89.0	2,406	6.1	80.9	2,632	9.4	85.5	2,380	-9.6	83.1
	在 来	1,803	-11.8	61.8	1,848	2.5	57.2	2,255	22.0	61.8	2,127	-5.7	61.0	2,199	3.4	66.5	2,213	0.6	69.0	1,920	-13.2	75.4	2,114	10.1	71.1	2,297	8.7	74.7	1,961	-14.6	68.5
	プレハブ	46	21.1	1.6	31	-32.6	1.0	15	-51.6	0.4	44	193.3	1.3	28	-36.4	0.8	14	-50.0	0.4	17	21.4	0.7	11	-35.3	0.4	14	27.3	0.5	10	-28.6	0.3
	<2×4>	441	16.7	15.1	452	2.5	14.0	592	31.0	16.2	467	-21.1	13.4	609	30.4	18.4	432	-29.1	13.5	331	-23.4	13.0	281	-15.1	9.4	321	14.2	10.4	409	27.4	14.3
	非木造	627	-27.9	21.5	902	43.9	27.9	784	-13.1	21.5	847	8.0	24.3	472	-44.3	14.3	546	15.7	17.0	280	-48.7	11.0	568	102.9	19.1	445	-21.7	14.5	484	8.8	16.9
	在 来	313	-48.7	10.7	590	88.5	18.2	433	-26.6	11.9	480	10.9	13.8	230	-52.1	7.0	226	-1.7	7.1	48	-78.8	1.9	200	316.7	6.7	204	2.0	6.6	222	8.8	7.8
プレハブ	314	20.8	10.8	312	-0.6	9.7	351	12.5	9.6	367	4.6	10.5	242	-34.1	7.3	320	32.2	10.0	232	-27.5	9.1	368	58.6	12.4	241	-34.5	7.8	262	8.7	9.1	
宅 建 方 別	一戸・長屋建	2,567	-0.8	88.0	2,524	-1.7	78.1	2,857	13.2	78.4	2,649	-7.3	76.0	2,818	6.4	85.2	2,673	-5.1	83.4	2,204	-17.5	86.5	2,297	4.2	77.2	2,396	4.3	77.9	2,139	-10.7	74.7
	一戸建	1,943	-10.5	66.6	1,961	0.9	60.7	2,063	5.2	56.6	1,952	-5.4	56.0	2,114	8.3	63.9	2,139	1.2	66.7	1,828	-14.5	71.7	1,980	8.3	66.6	1,876	-5.3	61.0	1,662	-11.4	58.0
	長屋建	624	49.6	21.4	563	-9.8	17.4	794	41.0	21.8	697	-12.2	20.0	704	1.0	21.3	534	-24.1	16.7	376	-29.6	14.8	317	-15.7	10.7	520	64.0	16.9	477	-8.3	16.7
	共同建	350	-53.0	12.0	709	102.6	21.9	789	11.3	21.6	836	6.0	24.0	490	-41.4	14.8	532	8.6	16.6	344	-35.3	13.5	677	96.8	22.8	681	0.6	22.1	725	6.5	25.3
資 金 別 戸 数	民間資金	2,822	-8.1	96.7	3,079	9.1	95.2	3,419	11.0	93.8	3,376	-1.3	96.9	3,063	-9.3	92.6	2,915	-4.8	91.0	2,310	-20.8	90.7	2,677	15.9	90.0	2,880	7.6	93.6	2,616	-9.2	91.3
	公 営	0	-100.0	0.0	6	-	0.2	37	516.7	1.0	3	-91.9	0.1	0	-	0.0	20	-	0.6	0	-	0.0	0	-	0.0	0	-	0.0	0	-	0.0
	住宅金融 支援機構	93	-1.1	3.2	147	58.1	4.5	164	11.6	4.5	106	-35.4	3.0	245	131.1	7.4	263	7.3	8.2	216	-17.9	8.5	163	-24.5	5.5	148	-9.2	4.8	160	8.1	5.6
	都市機構	0	-	0.0	0	-	0.0	0	-	0.0	0	-	0.0	0	-	0.0	0	-	0.0	0	-	0.0	0	-	0.0	0	-	0.0	0	-	0.0
	そ の 他	2	-94.7	0.1	1	-50.0	0.0	26	2500.0	0.7	0	-	0.0	0	-	0.0	7	-	0.2	22	-	0.9	134	509.1	4.5	49	-63.4	1.6	88	79.6	3.1

年度別上半期新設住宅着工戸数(構造別)



年度別上半期新設住宅着工戸数(建方別)



年度別上半期住宅着工戸数(資金別)

