

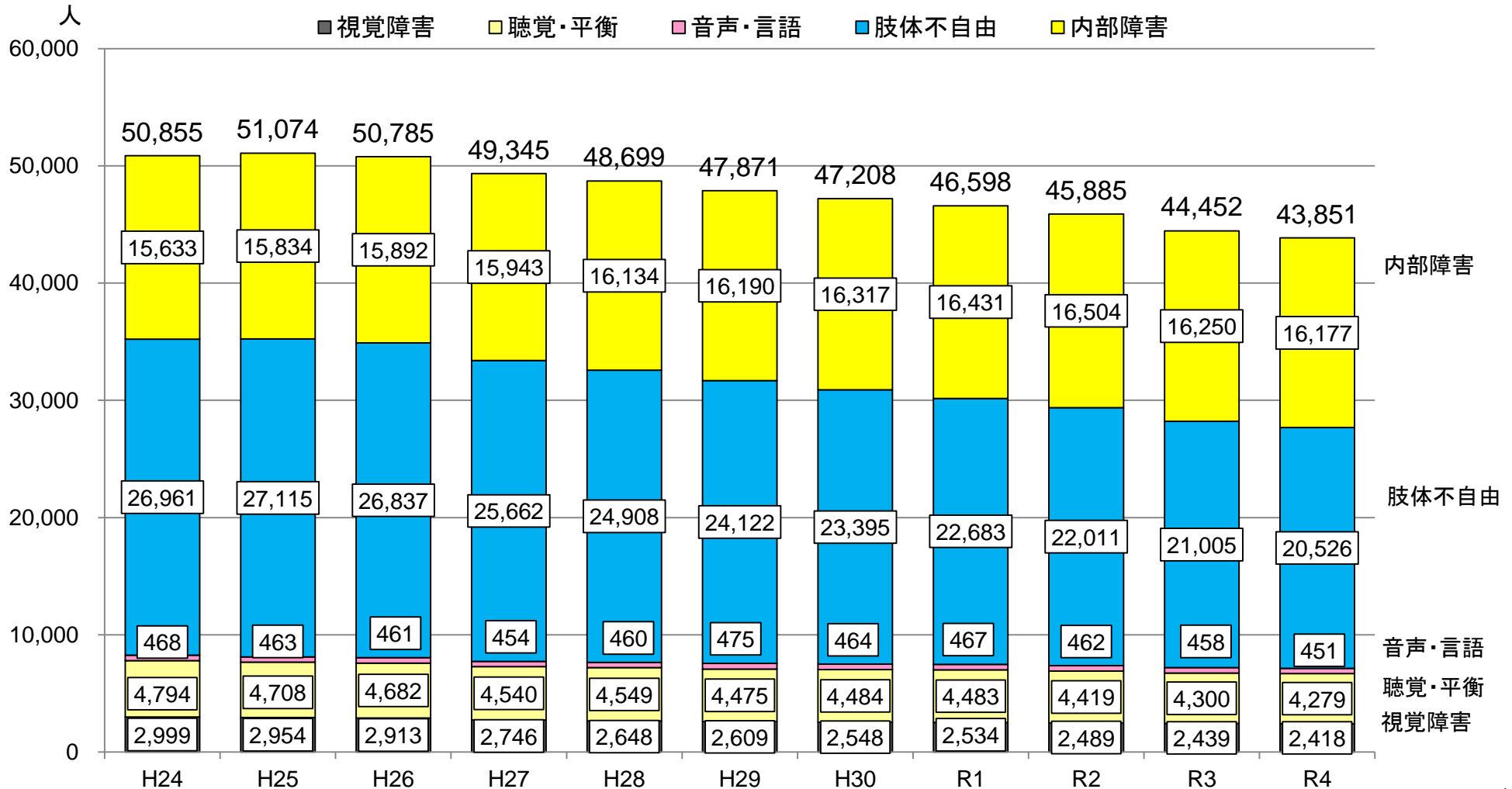
# 身体障害者の状況

参考資料7

～身体障害者手帳の保持者数の推移～

各年度3月31日現在

○肢体不自由+内部障害=84% ○重度・中度が88%を占める ○65歳以上が78%を占める

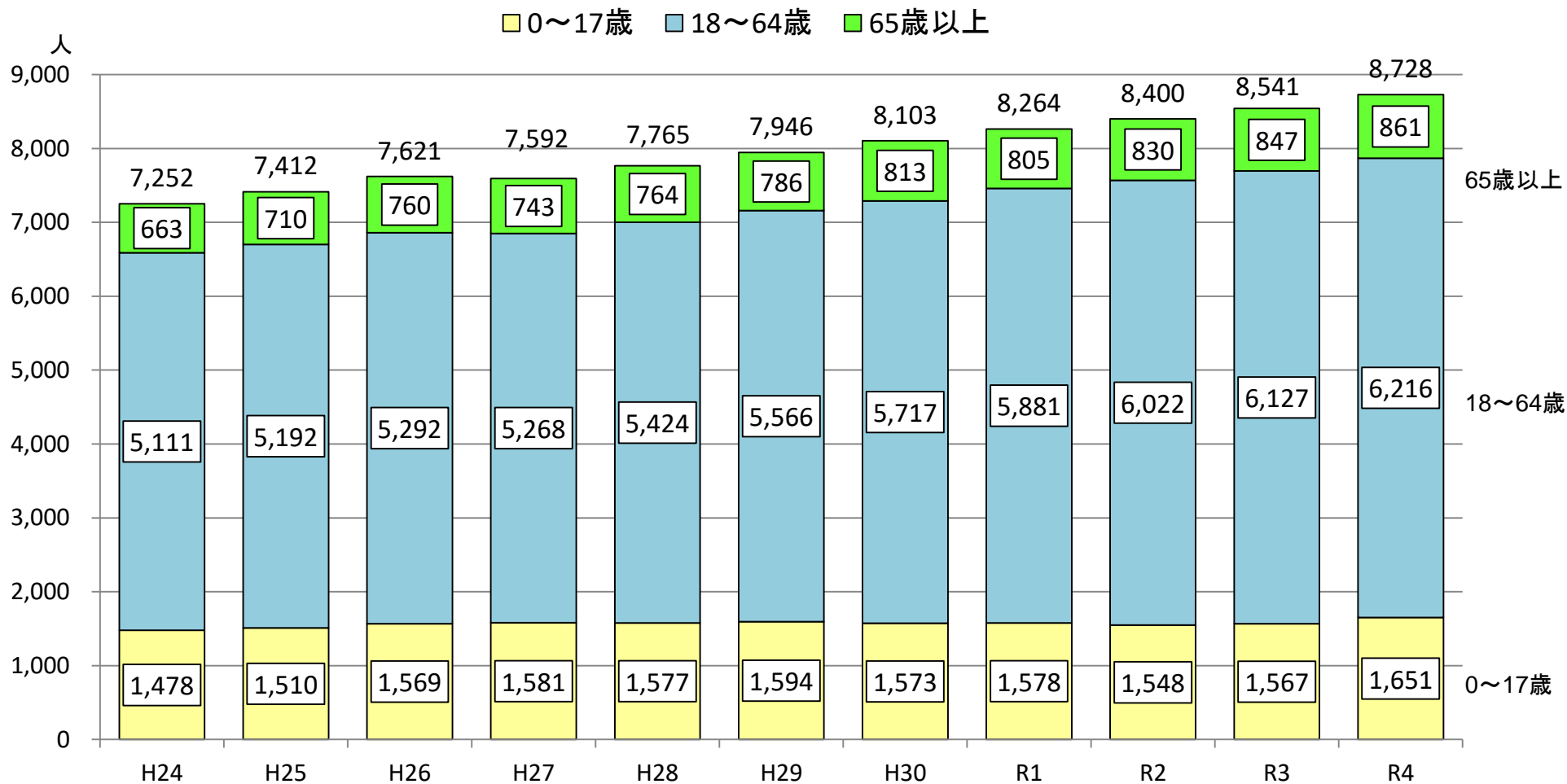


# 知的障害者の状況

～療育手帳の保持者数の推移～

各年度3月31日現在

○10年前から1,476人の増    ○中度・軽度で64%を占める    ○65歳以上は10%程度

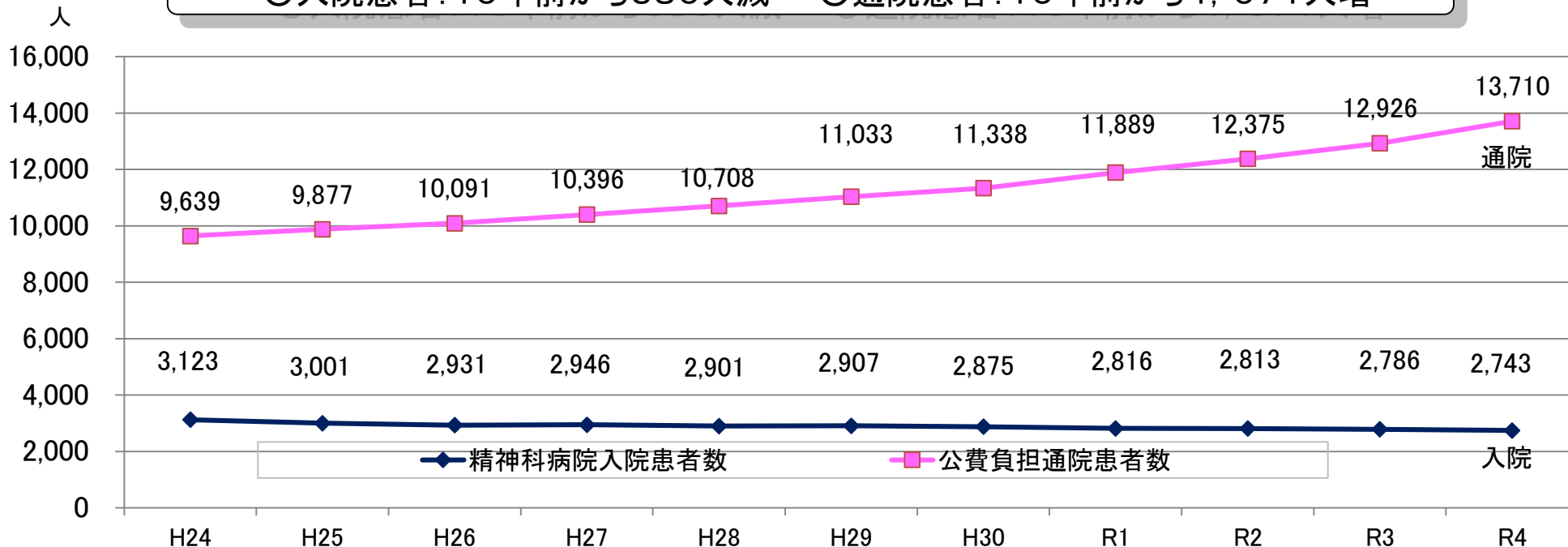


# 精神障害者の状況

～精神科病院入院患者数・公費負担通院患者数の推移～

各年度6月30日現在

○入院患者：10年前から380人減    ○通院患者：10年前から4,071人増



精神障害者保健福祉手帳所持者数（各年度3月31日現在）

単位：人

	H 2 4	H 2 5	H 2 6	H 2 7	H 2 8	H 2 9	H 3 0	R 1	R 2	R 3	R 4
1 級	434	447	457	469	473	483	506	521	559	598	624
2 級	3,215	3,407	3,635	3,889	3,995	4,172	4,472	4,780	4,893	5,195	5,436
3 級	879	1,034	1,200	1,307	1,440	1,631	1,785	2,010	2,146	2,353	2,650
計	4,528	4,888	5,292	5,665	5,908	6,286	6,763	7,311	7,598	8,146	8,710

# 県内の身体、知的、精神障害者、難病等者の状況

令和5年3月末(※は令和4年6月末)

種別	人数
身体障害者	43,851人
知的障害者	8,728人
精神障害者(※)	16,453人
難病等者	8,337人
計	77,369人

・令和5年4月1日の富山県人口 1,009,050人

・身体、知的、精神障害者、難病等者数 ⇒

人口比率では = 7.7パーセント

・このほかに、現行の手帳制度、医療制度に位置付けられない障害のある者や児童がいる。

例えば、医療的ケア児は、各種手帳制度に照らしてみると、等級が低く出たり、等級がつかない場合も多くあります。

身体・・・身体障害者手帳所持者数      知的・・・療育手帳所持者数、  
 精神・・・精神科病院入院患者及び通院医療費公費負担患者※令和4年6月末  
 (精神障害者保健福祉手帳所持者数 8,710人)  
 難病・・・特定医療費(指定難病)受給者証所持者数  
 (厚生労働省衛生行政報告例)