

平成25年4月制度改正等への対応について

この資料は、システム開発における、現段階での検討内容を整理したものであり、今後の検討等により変更することがある。

平成25年3月22日

平成25年3月4日

障害者自立支援給付支払等システムに関する
都道府県・国保連合会合同担当者説明会資料抜粋

富山県国民健康保険団体連合会

電子請求受付システムにおける 平成25年4月制度改正等への対応について

この資料は、システム開発における、現段階での検討内容を整理したものであり、今後の検討等により変更することがあります。

* 改正がありますので必要事項につきまして電子請求受付システムからマニュアルをインストールしていただき、必ず確認をお願いいたします。

* 改正事項の抜粋については富山県国保連合会のホームページに3月中旬に掲載する予定です。に参考にしてください。

目次

1. 変更点について
2. 障害者総合支援法への改称における対応について
3. 簡易入力システム
 - 3.1. 共通
 - 3.1.1. 地域区分に関する点検について
 - 3.1.2. 問い合わせ先表示について
 4. 取込送信システム
 - 4.1. 取込み時の点検の追加内容について
 5. その他の対応について
 - 5.1. マニュアルビューアの対応について
 - 5.2. 問合せ票入力の対応について

1. 変更点について

平成 25 年 4 月制度改正等に対応するため、電子請求受付システムについて、以下の変更を行います。

▼表 1.1.1 電子請求受付システムにおける変更点

No.	システム名	機能名	変更内容
1	電子請求受付システム	【電子請求受付システム 総合窓口】画面	<ul style="list-style-type: none"> 「障害者総合支援法」への改称に伴い、【電子請求受付システム 総合窓口】画面での文言を変更します。
2	簡易入力システム (障害福祉サービス)	ログイン 単位数表標準マスタ 単位数表標準マスタ 単位数表標準マスタ 表示 詳細メニュー 基本情報設定 事業所情報保守	<ul style="list-style-type: none"> Ver.13 へのバージョンアップ後、初回ログイン時に平成 25 年度の地域区分における更新の要否について、点検を追加します。 単位数表標準マスタの構造を見直し、最適化を行います。 単位数表標準マスタの最適化に伴い、単位数表標準マスタ取込機能を廃止します。 【単位数表標準マスタ表示】画面において、表示条件の設定項目を追加及び変更します。 【単位数表標準マスタ表示】画面において、表示条件の設定項目の点検を追加及び変更します。 単位数表標準マスタ取込機能の廃止に伴って、【詳細メニュー】画面の《基本情報設定》タブにおいて、[単位数表標準マスタ取込]ボタンを削除します。 単位数表標準マスタ取込機能の廃止に伴って、【基本情報設定】画面における単位数表標準マスタ取込に関する記載及び【単位数表標準マスタ取込】ボタンを削除します。 【地域区分設定】画面において、地域区分に関する点検を追加します。 【事業所情報(明細)】画面において、《変更年月日》欄が平成 25 年 4 月 1 日以降の場合、《新体系定着支援事業による助成の有無》欄及び《保障単位数(新体系定着支援)》欄が入力不可となるよう変更します。 【事業所情報(明細)】画面において、《施設等の区分(旧障害児施設)》欄及び《障害児施設区分(旧障害児施設)》欄を追加します。 【事業所情報(明細)】画面における《施設等の区分(旧障害児施設)》欄及び《障害児施設区分(旧障害児施設)》欄について、登録時の点検を追加します。 【基本情報入力内容確認】画面において、《提供年月》欄が平成 25 年 4 月以降の場合、[新体系定着支援事業による助成の有無]を表示しないよう変更します。 【基本情報入力内容確認】画面において、表示項目に[経過措置の有無]、[施設等の区分(旧障害児施設)]及び[障害児施設区分(旧障害児施設)]を追加します。 【重度障害者等包括支援サービス提供実績記録入力】画面において、地域区分に関する点検を追加します。 【共同生活介護サービス提供実績記録入力】画面において、《サービス利用区分》欄に[利用なし]を追加します。 【共同生活介護サービス提供実績記録入力】画面において、登録時の点検を追加及び変更します。 【共同生活援助サービス提供実績記録入力】画面において、《サービス利用区分》欄に[利用なし]を追加します。 【共同生活介護サービス提供実績記録入力】画面において、登録時の点検を追加及び変更します。

No.	システム名	機能名	変更内容
2	簡易入力システム (障害福祉サービス)	介護給付費・訓練等給付費等明細書入力 (様式第二)	<ul style="list-style-type: none"> 【介護給付費・訓練等給付費等明細書入力(様式第二)】画面において、地域区分に関する点検を追加します。 【介護給付費・訓練等給付費等明細書入力(様式第二)】画面において、経過措置の事業所の場合、提供年月時点の地域区分情報と、提供年月の末日時点で有効な事業所情報(明細)を基に単位数単価を自動取得できるよう変更します。
		介護給付費・訓練等給付費等明細書入力 (様式第三)	<ul style="list-style-type: none"> 【介護給付費・訓練等給付費等明細書入力(様式第三)】画面において、地域区分に関する点検を追加します。
		特例介護給付費・特例訓練等給付費等明細書入力 (様式第六)	<ul style="list-style-type: none"> 【特例介護給付費・特例訓練等給付費等明細書入力(様式第六)】画面において、地域区分に関する点検を追加します。
		地域相談支援給付費 明細書入力	<ul style="list-style-type: none"> 【地域相談支援給付費明細書入力】画面において、地域区分に関する点検を追加します。
		計画相談支援給付費 請求書入力	<ul style="list-style-type: none"> 【計画相談支援給付費請求書入力】画面において、地域区分に関する点検を追加します。
		特例計画相談支援 給付費請求書入力	<ul style="list-style-type: none"> 【特例計画相談支援給付費請求書入力】画面において、地域区分に関する点検を追加します。
3	簡易入力システム (障害児支援)	ログイン	<ul style="list-style-type: none"> Ver.2.13 へのバージョンアップ後、初回ログイン時に平成25年度の地域区分における更新の要否について、点検を追加します。
		単位数表標準ワスタ	<ul style="list-style-type: none"> 単位数表標準ワスタの構造を見直し、最適化を行います。
		単位数表標準ワスタ 取込	<ul style="list-style-type: none"> 単位数表標準ワスタの最適化に伴い、単位数表標準ワスタ取込機能を廃止します。
		単位数表標準ワスタ 表示	<ul style="list-style-type: none"> 【単位数表標準ワスタ表示】画面において、表示条件の設定項目を追加及び変更します。 【単位数表標準ワスタ表示】画面において、表示条件の設定項目の点検を追加及び変更します。
		詳細メニュー	<ul style="list-style-type: none"> 単位数表標準ワスタ取込機能の廃止に伴って、【詳細メニュー】画面の《基本情報設定》タブにおいて、[単位数表標準ワスタ取込]ボタンを削除します。
		基本情報設定	<ul style="list-style-type: none"> 単位数表標準ワスタ取込機能の廃止に伴って、【基本情報設定】画面における単位数表標準ワスタ取込に関する記載及び[単位数表標準ワスタ取込]ボタンを削除します。
		事業所情報保守	<ul style="list-style-type: none"> 【地域区分設定】画面において、地域区分に関する点検を追加します。 【事業所情報(明細)】画面において、《変更年月日》欄が平成25年4月1日以降の場合、《新体系定着支援事業による助成の有無》欄が入力不可となるよう変更します。 【事業所情報(明細)】画面において、平成24年3月で廃止されたサービスの場合、《新体系定着支援事業による助成の有無》欄の名称を《事業運営安定化事業による助成の有無》欄に変更します。

No.	システム名	機能名	変更内容
3	簡易入力システム (障害児支援)	<p>基本情報入力内容確認</p> <p>児童発達支援提供実績記録票(確認リスト)</p> <p>放課後等デイサービス提供実績記録票(確認リスト)</p> <p>障害児入所支援提供実績記録入力</p> <p>児童発達支援提供実績記録入力</p> <p>医療型児童発達支援提供実績記録入力</p> <p>放課後等デイサービス提供実績記録入力</p> <p>障害児通所給付費・入所給付費等明細書入力</p> <p>特例障害児通所給付費等明細書入力</p> <p>請求明細自動作成確認</p>	<ul style="list-style-type: none"> 【基本情報入力内容確認】画面において、《提供年月》欄が平成25年4月以降の場合、表示項目に「新体系定着支援事業による助成の有無」を表示しないよう変更します。 【児童発達支援提供実績記録票(確認リスト)】において、《サービス提供単位番号(明細)》欄を出力するよう変更します。 【放課後等デイサービス提供実績記録票(確認リスト)】において、《サービス提供単位番号(明細)》欄を出力するよう変更します。 【障害児入所支援提供実績記録入力】画面において、自活訓練加算に関する登録時の点検のエラーレベルを「警告」から「エラー」に変更します。 【児童発達支援提供実績記録入力】画面において、《サービス提供単位番号(明細)》欄を追加します。 【児童発達支援提供実績記録入力】画面における《サービス提供単位番号(明細)》欄について、点検を追加及び変更します。 【児童発達支援提供実績記録入力】画面において、食事提供加算に関する登録時の点検のエラーレベルを「警告」から「エラー」に変更します。 【医療型児童発達支援提供実績記録入力】画面において、食事提供加算に関する登録時の点検のエラーレベルを「警告」から「エラー」に変更します。 【放課後等デイサービス提供実績記録入力】画面において、《サービス提供単位番号(明細)》欄を追加します。 【放課後等デイサービス提供実績記録入力】画面における《サービス提供単位番号(明細)》欄について、点検を追加します。 【障害児通所給付費・入所給付費等明細書入力】画面において、地域区分に関する点検を追加します。 【特例障害児通所給付費等明細書入力】画面において、地域区分に関する点検を追加します。 【特例障害児通所給付費等明細書入力】画面において、異なる単位数単価で請求が行えるよう変更します。 【特例障害児通所給付費等明細書入力】画面における福祉・介護職員処遇改善(特別)加算の入力内容について、点検を追加します。 【児童発達支援及び放課後等デイサービスにおける医療連携体制加算について、点検内容を変更します。

No.	システム名	機能名	変更内容
4	簡易入力システム (地域生活支援)	全般	<ul style="list-style-type: none"> 《受給者証番号》欄に入力可能な文字を変更します。
		受給者情報保守	<ul style="list-style-type: none"> 【決定サービスコード検索】画面において、《基準日》欄の初期表示の内容を変更します。 【受給者情報(支給決定)】画面における《支給決定開始日》欄及び《支給決定終了日》欄の入力内容について、点検を追加します。
		単位数表マスタ 取込出力	<ul style="list-style-type: none"> 【単位数表マスタ取込・出力】画面において、単位数表マスタ取り込み時の点検を変更及び削除します。
		単位数表マスタ 保守	<ul style="list-style-type: none"> 【単位数表マスタ保守】画面において、入力時及び登録時の点検を変更及び削除します。
5	取込送信システム	基本情報入力内容 確認	<ul style="list-style-type: none"> 【基本情報入力内容確認】画面の《有効期間／エラー内容》欄において、有効期間に関する内容を表示するようにします。
		地域生活支援事業 給付費等明細書入力	<ul style="list-style-type: none"> 【地域生活支援事業給付費等明細書入力】画面において、《請求額給付費》欄の名称を《給付費請求額》欄に変更します。
		送信内容確認	<ul style="list-style-type: none"> 【送信内容確認】画面において、《請求書明細書》欄の名称を《請求書・明細書》欄に変更します。
		請求情報送信履歴	<ul style="list-style-type: none"> 【請求情報送信履歴】画面において、《請求書明細書》欄の名称を《請求書・明細書》欄に変更します。
6	マニュアル ビューア	問い合わせ先案内	<ul style="list-style-type: none"> 簡易入力システムから【問い合わせ先案内】画面を表示し、電子請求ヘルプデスクの連絡先を確認することができるよう変更します。
		請求情報取込/送信	<ul style="list-style-type: none"> 障害福祉サービス、障害児支援及び地域生活支援事業において、都道府県番号に対する点検を追加します。 障害福祉サービス及び障害児支援において、集計欄分類番号に対する点検を変更します。
7	問合せ票入力	全般	<ul style="list-style-type: none"> システムの名称等で表記している、「障害児施設支援」を「障害児支援」に変更します。

2. 障害者総合支援法への改称における対応について

(1)【電子請求受付システム 総合窓口】画面の変更について

機能概要

障害者総合支援法への改称に伴い、【電子請求受付システム 総合窓口】画面での文言を変更します。

機能のイメージ

○【電子請求受付システム 総合窓口】画面



(2) スタートメニューの変更について

機能概要

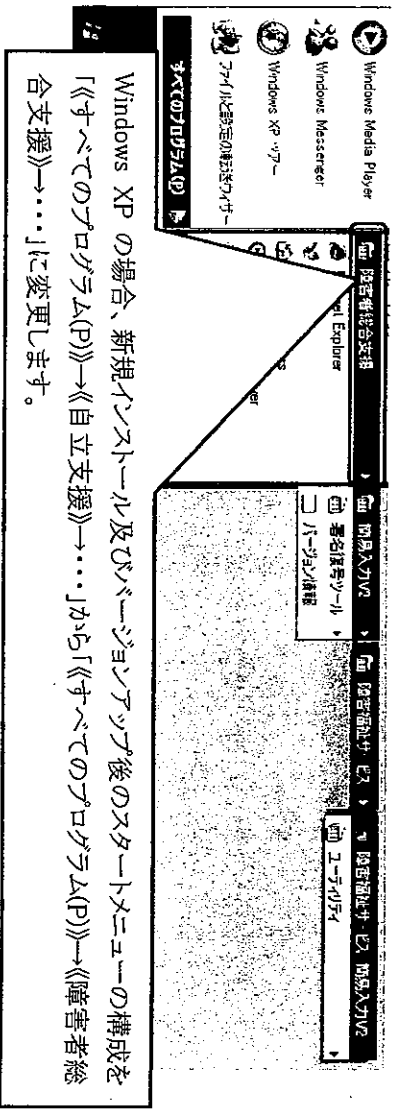
障害者総合支援法への改称に伴い、新規インストール及びバージョンアップ後のスタートメニューの構成を「自立支援」から「障害者総合支援」に変更します。

機能のイメージ

① Windows XP の場合

Windows XP の場合、新規インストール及びバージョンアップ後のスタートメニューの構成を「《すべてのプログラム(P)》→《自立支援》→…」から「《すべてのプログラム(P)》→《障害者総合支援》→…」に変更します。

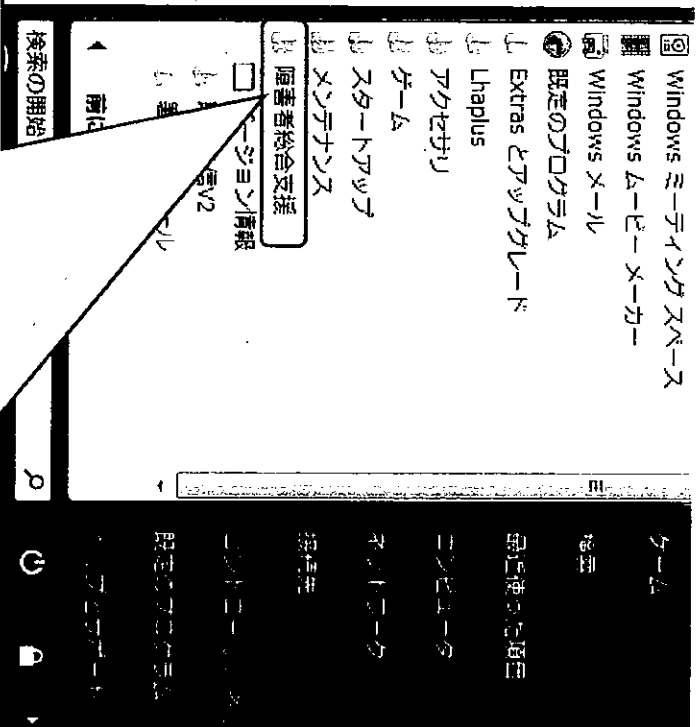
○ スタートメニュー



② Windows Vista 及び Windows 7 の場合

Windows Vista 及び Windows 7 の場合、新規インストール及びバージョンアップ後のスタートメニューの構成を「《すべてのプログラムの》→《自立支援》→…」から「《すべてのプログラムの》→《障害者総合支援》→…」に変更します。

○スタートメニュー



Windows Vista 及び Windows 7 の場合、新規インストール及びバージョンアップ後のスタートメニューの構成を「《すべてのプログラムの》→《自立支援》→…」から「《すべてのプログラムの》→《障害者総合支援》→…」に変更します。



Point! 複数のシステムがインストールされている場合について

電子請求受付システムの複数のシステムがインストールされている場合、バージョンアップを行ったシステムのみ構成が変更となります。

バージョンアップを行っていないシステムについては、構成は変更されません。

＜取込送信システムのみバージョンアップを行った場合＞

○スタートメニュー

<input type="checkbox"/> マイソフト <input type="checkbox"/> マイソフトビューアー <input type="checkbox"/> メンテナンス <input type="checkbox"/> らくらく手書き入力 <input type="checkbox"/> ワンタッチホタル設定 <input type="checkbox"/> 自立支援 <input type="checkbox"/> バージョン情報 <input checked="" type="checkbox"/> ニュアルビューア <input checked="" type="checkbox"/> 問い合わせ票入力 <input type="checkbox"/> 簡易入力V2 <input type="checkbox"/> 障害者総合支援 <input type="checkbox"/> バージョン情報 <input type="checkbox"/> 取込送信V2 <input type="checkbox"/> 署名優等ツール <input type="checkbox"/> 電源オフUSB充電ユーザーリチャージ <input type="checkbox"/> 電子辞書 <input type="checkbox"/> 前に戻る	<div style="border: 1px solid black; padding: 5px; width: fit-content;"> バージョンアップを行っていないシステムについては、構成は変更されません。 </div> <div style="border: 1px solid black; padding: 5px; width: fit-content; margin-top: 10px;"> バージョンアップを行ったシステムのみ構成が変更となります。 </div>
---	--

なお、自立支援と障害者総合支援の配下のそれぞれに、バージョン情報が存在する場合、いずれを起動しても同じ内容のバージョン情報が表示されます。

3. 簡易入カシステム

◎事業者においては、簡易入カシステムの更新が必要なのでインストールしてください。

3.1. 共通

3.1.1. 地域区分に関する点検について

平成 24 年度障害福祉サービス等報酬改定の地域区分の見直しに伴い、平成 25 年度地域区分における更新の要否について、点検を追加します。

簡易入カシステムにおける地域区分に関する点検についての変更点は、以下の通りです。

(1)初回ログイン時の確認メッセージについて

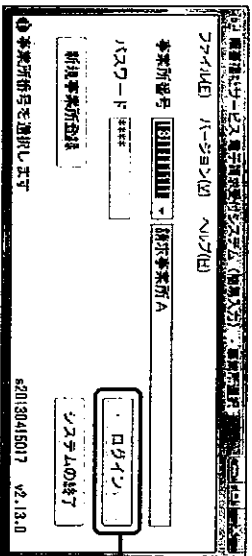
機能概要

簡易入カシステム(障害福祉サービス)及び簡易入カシステム(障害児支援)において、Ver2.13バージョンアップ後、初回ログイン時に地域区分の更新が必要とチェックされた場合、確認のメッセージを表示するように変更します。

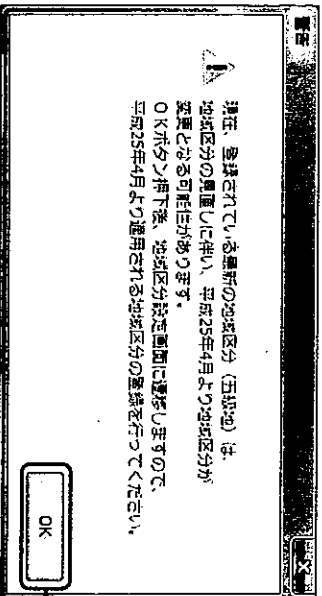
ここでは、簡易入カシステム(障害福祉サービス)を例に説明します。

機能のイメージ


○【事業所選択】画面



○【警告】画面



○【地域区分設定】画面



Ver2.13バージョンアップ後、初回ログイン時に地域区分の更新が必要とチェックされた場合、確認のメッセージを表示するように変更します。
※メッセージが表示された場合、地域区分の更新が必要と想定されます。次項の[Point 1 地域区分の設定について]を参照し、地域区分を更新してください。

【地域区分設定】画面が表示されるので、地域区分を設定します。



Point! 地域区分の設定について

地域区分の更新が必要とチェックされた場合、初回ログイン時に確認のメッセージが表示されます。メッセージが表示された場合、【地域区分設定】画面にて、地域区分の更新を行ってください。

【障害福祉サービス】

平成24年度地域区分(17区分)	平成25年度地域区分(14区分)	地域区分の更新の要否
一級地	一級地	不要
二級地	二級地	不要
三級地	三級地	不要
四級地	四級地	不要
五級地	六級地	必要
六級地	五級地	必要
七級地	六級地	必要
八級地	五級地	必要
	九級地	必要
九級地	七級地	必要
	十一級地	必要
十級地	八級地	必要
	十一級地	不要
十一級地	七級地	必要
	十二級地	不要
十二級地	九級地	必要
	十級地	必要
十三級地	十三級地	必要
十四級地	十三級地	必要
十五級地	十二級地	必要
十六級地	十三級地	必要
その他	その他	不要

平成24年度障害福祉サービス等報酬改正において、地域区分の見直しが行われ、平成27年度から完全施行となります。

完全施行までの間（平成24年度から平成26年度まで）は激変緩和のため経過措置を設けています。

葛山市・南砺市にある事業所で24年度 地域区分16級地の事業所は25年度13級地となります。

◎地域区分が分からない場合は必ず県担当課に確認をして入力をお願いいたします。

【障害児支援】

平成24年度の地域区分(18区分)	平成25年度の地域区分(15区分)	地域区分の更新の要否
一級地(旧児童ゾイ)	一級地(旧児童ゾイ)	不要
二級地(旧児童ゾイ)	二級地(旧児童ゾイ)	不要
三級地(旧児童ゾイ)	三級地(旧児童ゾイ)	不要
四級地(旧児童ゾイ)	四級地(旧児童ゾイ)	不要
五級地(旧児童ゾイ)	六級地(旧児童ゾイ)	必要
六級地(旧児童ゾイ)	五級地(旧児童ゾイ)	必要
七級地(旧児童ゾイ)	六級地(旧児童ゾイ)	必要
八級地(旧児童ゾイ)	九級地(旧児童ゾイ)	必要
	七級地(旧児童ゾイ)	必要
九級地(旧児童ゾイ)	十二級地(旧児童ゾイ)	必要
	八級地(旧児童ゾイ)	必要
十級地(旧児童ゾイ)	十級地(旧児童ゾイ)	必要
十一級地(旧児童ゾイ)	十二級地(旧児童ゾイ)	必要
十二級地(旧児童ゾイ)	七級地(旧児童ゾイ)	必要
	十三級地(旧児童ゾイ)	不要
十三級地(旧児童ゾイ)	九級地(旧児童ゾイ)	必要
	十一級地(旧児童ゾイ)	必要
十四級地(旧児童ゾイ)	十四級地(旧児童ゾイ)	必要
十五級地(旧児童ゾイ)	十三級地(旧児童ゾイ)	必要
十六級地(旧児童ゾイ)	十四級地(旧児童ゾイ)	必要
十七級地(旧児童ゾイ)	その他(旧児童ゾイ)	不要
その他(旧児童ゾイ)	その他(旧児童ゾイ)	不要

平成24年度障害福祉サービス等報酬改正において、地域区分の見直しが行われ、平成27年度から完全施行となります。

完全施行までの間(平成24年度から平成26年度まで)は激変緩和のため経過措置を設けています。

重山市にある事業所で24年度 地域区分17級地(旧児童ゾイ)の事業所は25年度14級地(旧児童ゾイ)となります。

◎地域区分が分からない場合は必ず県担当課に確認をして入力をお願いします。

(2)地域区分設定

機能概要

簡易入カシステム(障害福祉サービス)及び簡易入カシステム(障害児支援)における【地域区分設定】画面において、地域区分に関する点検を追加します。
ここでは、簡易入カシステム(障害福祉サービス)を例に説明します。

機能のイメージ

○【地域区分設定】画面

No.	3	平成 25 年 4 月	経過措置の有無	無し	地域区分	十六級地 丙地
適用開始年月	※	平成 25 年 4 月	経過措置の有無	無し	地域区分	十六級地 丙地
経過措置の有無	※	無し	経過措置の有無	無し	地域区分	十六級地 丙地
地域区分	※	十三級地	経過措置の有無	無し	地域区分	十六級地 丙地

選択 No. 適用開始年月 経過措置の有無 地域区分

1 平成24年04月 無し 無し 十六級地 丙地

2 平成19年09月 無し 無し

明細追加
明細停止
明細印刷
明細クリア

確定 戻る

s20130415017 v2.13.0

No	点検 タインジ タインジ	点検内容	エラーメッセージ
点検 1	[明細追加] ボタン クリック時	以下の条件に全て一致する場合、 警告 ①適用開始年月が平成 25 年 4 月 から平成 26 年 3 月の場合 ②平成 25 年 3 月時点の有効な地 域区分が登録されている場合 ③平成 25 年 3 月時点で登録され ている地域区分が、更新対象の 地域区分の場合 ④平成 25 年 4 月以降から適用開 始年月の間で既に登録された 地域区分が存在しない場合 ⑤平成 25 年 4 月以降で登録され るべき正しい地域区分が設定さ れていない場合	入力された地域区分は平成 25 年 4 月より適用される地域 区分ではありません。 入力された内容で追加してよ るしいですか？

No	点検 ダイミツダ タイプ	点検内容	エラーメッセージ
点検 2	[明細修正] ボタン クリック時	<p>以下の条件に全て一致する場合、警告</p> <p>① 適用開始年月が平成 25 年 4 月から平成 26 年 3 月の場合</p> <p>② 平成 25 年 3 月時点の有効な地域区分が登録されている場合</p> <p>③ 平成 25 年 3 月時点で登録されている地域区分が、更新対象の地域区分の場合</p> <p>④ 平成 25 年 4 月以降から適用開始年月の間で既に登録された地域区分が存在しない場合</p> <p>⑤ 平成 25 年 4 月以降で登録されるべき正しい地域区分が設定されていない場合</p>	<p>入力された地域区分は平成 25 年 4 月より適用される地域区分ではありません。</p> <p>入力された内容で修正してよろしいですか？</p>

3.1.2 問い合わせ先表示について

機能概要

【問い合わせ先案内】画面を表示し、電子請求受付システムに関する問い合わせ先として、電子請求ヘルプデスクの連絡先を確認することができます。
ここでは、【事業所選択】画面から、【問い合わせ先案内】画面を表示する場合の操作方法について説明します。

機能のイメージ

○【事業所選択】画面

①メニューバーの《ヘルプ(H)》から《問い合わせ先表示(G)》をクリックします。

○【問い合わせ先案内】画面

お問い合わせ先案内

電子請求受付システムに関するお問い合わせにつきましては、ヘルプデスクにお問い合わせいただきますようお願いいたします。

国際中央会電子請求ヘルプデスク
E-mail : mail@seikyuu-help.jp
※問い合わせ先案内に必要事項を記入のうえ、メールに添付してください。

TEL : 03-5911-1559
FAX : 03-5911-1598
受付時間：請求期間（毎月1～10日）
平日 10：00～19：00 / 土曜日 10：00～17：00
※請求期間中に受付を行う詳細な日時については、「お知らせ」をご確認ください。

請求期間以外（毎月11日～月末）
平日 10：00～17：00
※土・日・祝日の受付は行いません。

※各受付時間内の12：00～13：00は、電話による受付を行いません。

回答をスムーズに行うために、お問い合わせの際は、事前に問い合わせ票の内容をご確認のうえ、お問い合わせいただきますようお願いいたします。
※毎月1～10日は、大変電話が混雑いたします。
※お問い合わせには、お断りすることがあります。

※電話番号・FAX番号のかけ間違いによりご迷惑をおかけするケースが発生しておりますので、番号をお間違えのないようお願いいたします。
ヘルプデスクへFAXを送信する場合は、FAX番号が間違っていないか、再度送信してください。

閉じる

②【問い合わせ先案内】画面が表示されます。

表示内容は電子請求受付システムのログイン前の【FAQ】画面に表示されている内容と同様となります。

4. 取込送信システム

4.1. 取り込み時の点検の追加内容について

機能概要

障害福祉サービス、障害児支援及び地域生活支援事業の請求情報について、点検内容の見直しを行います。

【点検追加内容】

支払等システムで取込エラーとならないように、障害福祉サービス、障害児支援及び地域生活支援事業において、都道府県番号に対する以下の点検を追加します。

No	エラーコード	点検内容	エラーメッセージ	送信	種別(※2)				
					サ	請	明	利	計
1	TS059 (※1)	請求情報に設定されている都道府県番号に0が設定されていること	都道府県番号が正しくありません。	×	○	○	○	○	○

※1 取込送信システムにおいて、独自に設定しているエラーコードです。

※2 サ: サービス提供実績記録票

請: 請求書

明: 請求明細書

利: 利用者負担上限額管理結果票

計: 計画相談支援給付費請求書/サービス利用計画作成費請求書、障害児相談支援給付費請求書

【点検修正内容】

新体系定着支援事業についての請求及び障害児支援での異なる単位数単価についての請求において、集計欄分類番号に対する以下の点検を修正します。

No	エラーコード	点検内容	エラーメッセージ	送信	種別(※2)				
					サ	請	明	利	計
1	EA04	サービス提供年月に対して、正しい集計欄分類番号の組み合わせが設定されていること(※1)	集計欄分類番号に規定外のコードが設定されています。	×			○		

※1 サービス提供年月に対して設定可能な、集計欄分類番号の値を修正しています。

また、サービス提供年月、受給者証番号及びサービス種類が同一の請求明細書に対する、集計欄分類番号及び単位数単価の組み合わせのチェック内容を修正しています。

※2 サ: サービス提供実績記録票

請: 請求書

明: 請求明細書

利: 利用者負担上限額管理結果票

計: 計画相談支援給付費請求書/サービス利用計画作成費請求書、障害児相談支援給付費請求書

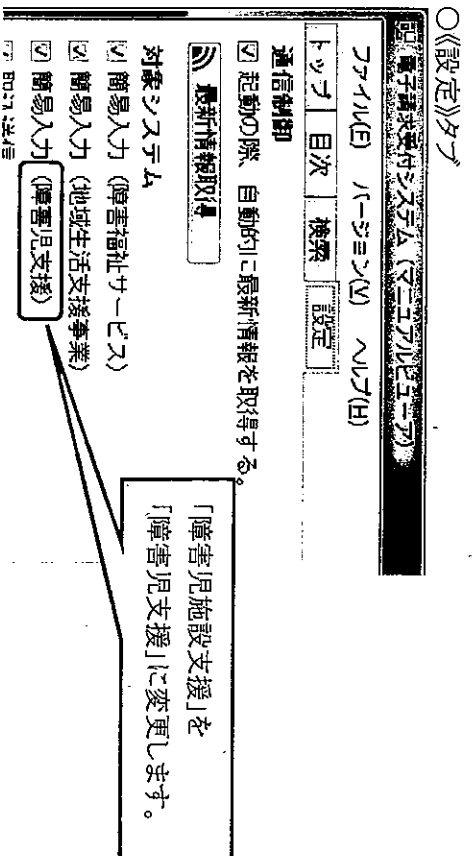
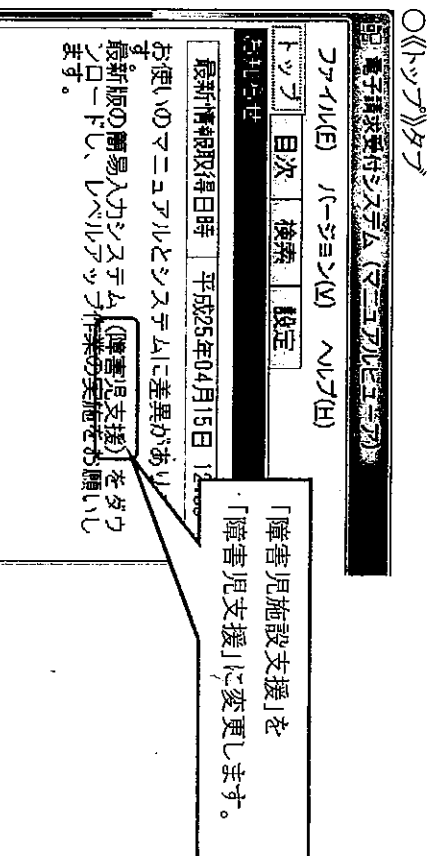
5. その他の対応について

5.1. リニューアルビューアの対応について

機能概要

リニューアルビューアの《トップ》タブ及び《設定》タブについて、平成 24 年 4 月の制度改正において変更された「障害児施設支援」の表示を「障害児支援」に変更します。

機能のイメージ



5.2. 問い合わせ票入力に対応について

機能概要

【問い合わせ票入力】画面の《問い合わせ情報入力部》及び「問い合わせ票」について、平成24年4月の制度改正において変更された「障害児施設支援」の表示を「障害児支援」に変更します。

機能のイメージ

○【問い合わせ票入力】画面

電子請求システム(問い合わせ票入力)の問い合わせ票入力画面

問い合わせ票入力

10種別と番号 (ご使用のIDをご記入願います。)*	事業所ID	代理人ID	起票日時	平成	25	年	4	月	15	日	12:00
事業所名等	カナ	※	漢字	※							
ご担当者名	カナ	※	漢字	※							
ご連絡先	担当部署		TEL.								
ご使用のOS	メールアドレス										(伊藤カ-リカ)はお問い合わせ下さい。
カービズ種別	※	<input checked="" type="checkbox"/> 障害者福祉サービス	<input checked="" type="checkbox"/> 障害児支援	<input type="checkbox"/> 地域生活支援事業	<input type="checkbox"/> その他						
ご使用のシステム	※	障害者福祉サービス:Ver2.13.0	障害児支援:Ver2.13.0	地域生活支援:Ver2.13.0	その他						マニアルプログラマ:Ver1.1.0 問い合わせ票入力:Ver1.1.0
お問い合わせ件名	お問い合わせ内容	※ (どの画面で、どのような問題が発生しているかを詳しくご記入願います。)									

入力内容 (特に連絡先) に誤りがないかご確認ください。

お問い合わせセカリア

① 事業所IDを入力します

v1.1.0

○問い合わせ票

電子請求受付システム問い合わせ票

お問い合わせ先 TEL 03-5911-1559 E-Mail mail@e-seikyuu-help.jp FAX 03-5911-1599

お問い合わせ内容等 ※ご提供頂いた個人情報、国保中央会電子請求ヘルプデスクでの目的のみに使用し、他の目的には一切使用しません。

ID種別と番号 (ご使用のIDをご記入ください。)	事業所ID	HJ1311111111	起票日時	平成	25年	4月	15日	12:00
	代理人ID							
事業所名称	(フリガナ) セイキウキョウ 請求事業所							
二担当署名	(フリガナ) タケウチチカ 代表 一郎 様							
二連絡先	担当部署(代表)) 役職() TEL(00-0000-0001) FAX(00-0000-0002) メールアドレス jigyusho@jp (携帯メールアドレスはお断り下さい。)							
二使用のOS	Windows Vista Business Service Pack 2 (x86)							
二使用のシステム	<input checked="" type="checkbox"/> 障害福祉サービス		<input checked="" type="checkbox"/> 障害児支援		<input type="checkbox"/> 地域生活支援事業			その他
お問い合わせ内容	簡易入力システム		取込		システム			その他
	障害福祉サービス Ver: 2.13.0 障害児支援 Ver: 2.13.0 地域生活支援事業 Ver: 2.13.0		0		Ver2			マニュアルバージョン: Ver1.1.0 問い合わせ無入力: Ver1.1.0
お問い合わせ内容	件名							
お問い合わせ内容	問い合わせ内容							

「障害児施設支援」を
「障害児支援」に変更します。

※ 本特内内容に記載し、または該当の口にし点を付けてください。
いずれも回答に必要な項目となりますので、ご協力お願いします。

Windows 8環境における
電子請求受付システムへの影響について

この資料は、システム開発における、現段階での検討内容を整理したものであり、今後の検討等により変更することがあります。

1. 背景

Microsoft 社より平成 24 年 10 月 26 日に発売された Windows 8 及び同梱された Internet Explorer 10 については、電子請求受付システムにおいて一部動作しない機能等を確認しており、平成 25 年 3 月時点で は動作保証しておりません。


しかし、電子請求受付システムを利用する事業所端末(パソコン)の今後の機器更新等を踏まえて、Windows 8 への対応が必要になることから、電子請求受付システムの対応について検討をしております。以下に、電子請求受付システムの利用時に起こる問題点、対応方針、対応スケジュールを示します。

2. 電子請求受付システムの利用時に起こる問題点

Windows 8 及び Internet Explorer 10 において、電子請求受付システムを利用した場合に起こる問題点は、以下の通りです。

(1) Internet Explorer 10 での問題

- 【電子請求受付システム 総合窓口】画面
・両面表示が崩れる場合があり、正常なレイアウトで表示されません。



○【お知らせ一覧】画面

- ・メニュー部のボタンが動作しない場合があります。
- ・お知らせのタイトル等のリンクが動作しない場合があります。
- ・枠線の色が正常に表示されない場合があります。

The screenshot shows a web browser window displaying the 'お知らせ一覧' (Notice List) page. The page title is 'お知らせ一覧' and the URL is 'http://www.hiroshima-npo.or.jp/notice/'. The page content includes a table of notices and a sidebar with navigation links.

更新日時	タイトル
2012/12/04	：画面上部通知
2012/11/15	：白文字の通知表示
2012/11/15	：白文字の通知表示
2012/11/15	：白文字の通知表示
2012/11/15	：白文字の通知表示
2012/11/15	：白文字の通知表示
2012/11/14	：白文字の通知表示

Callout boxes point to specific areas of the page:


- Top callout: 'メニュー部のボタンが動作しない場合があります。' (Buttons in the menu part may not work.)
- Middle callout: 'お知らせのタイトル等のリンクが動作しない場合があります。' (Links such as notice titles may not work.)
- Bottom callout: '枠線の色が正常に表示されない場合があります。' (Border colors may not be displayed normally.)

(2) スタート画面での初期表示の問題

○Windows 8 のスタート画面

・Windows 8 では、新しいスタート画面が搭載され、パソコンの起動時に表示されます。スタート画面にはタイルと呼ばれるソフトウェアを起動するためのショートカットが、パネル状に配置されます。

電子請求受付システムの各システムをインストールした場合、通常の業務では使用しない機能(署名ツール等)もスタート画面に表示されます。



電子請求受付システムのシステムをインストールした場合、通常の業務では使用しない機能もスタート画面に表示されます。

※上記の、タッチ操作に最適化されたユーザーインターフェースは Modern UI と呼ばれます。

(3) 基本ソフトウェアインストーラの問題

電子請求受付システムの各システムが動作するためには、基本ソフトウェアとして Microsoft .NET Framework (2.0、または 3.5) がパソコンにインストールされている必要があります。

現在の基本ソフトウェアインストーラには、Microsoft .NET Framework 2.0 のみが含まれておりますが、Windows 8 においては Microsoft .NET Framework 2.0 をインストールすることができません。

基本ソフトウェアインストーラにおいて、パソコンが Windows8 の場合、Microsoft .NET Framework 3.5 をインストールできるように対応する必要があります。

※ Windows Vista 及び 7 においては、Windows の初期状態に Microsoft .NET Framework 3.5 がインストールされていたものを利用して、電子請求受付システムの各システムは問題なく動作しましたが、Windows 8 においては、初期状態で Microsoft .NET Framework 3.5 がインストールされていません。

3. 対応方針

電子請求受付システムにおける Windows 8 及び Internet Explorer 10 への対応方針について示します。

対応内容及び対象システムは、以下の通りです。

No	項目	対応内容	対象システム(※)					
			簡	取	電	マ	問	基
1	Internet Explorer 10 への対応	Internet Explorer 10 で、電子請求受付システムが正常に動作するように対応を行います。	-	-	○	-	-	-
2	スタート画面に表示されるタイルの設定変更	電子請求受付システムの各システムをインストールした後、スタート画面には必要なタイルのみ表示されるよう対応を行います。	○	○	-	○	○	-
3	基本ソフトウェアインストーラの対応	<ul style="list-style-type: none"> Microsoft .NET Framework 3.5 をインストールできるように対応を行います。 基本ソフトウェアインストーラに含まれる各種ソフトウェアの最新化の対応を行います。 	-	-	-	-	-	○

※ 簡:簡易入力システム

取:取込送信システム

電:電子請求受付システム

マ:マニエアルビューア

問:問い合わせ票入力

基:基本ソフトウェアインストーラ

なお、以下に示す項目について、電子請求受付システムで対応する予定はありません。

No	項目	概要	対象外とする理由
1	Windows Store からのソフトウェア配布	Windows Store(タイルボックスストア)とは、Windows 8 向けに提供される各種ソフトウェアの配布元のことです。	電子請求受付システムの各種ソフトウェアは、電子請求受付システムからダウンロードすることとしているため、Windows Store からのソフトウェア配布は不要となります。
2	Modern UI 版アプリ	Modern UI とは、タッチ操作に最適化されたユーザーインタフェースと、ソフトウェアの操作に専心できる全画面表示(※)を主な特徴としたインタフェースのことです。	簡易入力システムのように件数の多い情報を詳細に入力するソフトウェアの場合、タッチ操作は適さず、また既存の操作性が大きく変更されることから、Modern UI 版アプリへの対応は行いません。
3	Windows RT	Windows RT とは、タブレット等のタッチ操作に対応したパソコン用の Windows 8 のバージョンであり、Modern UI 版アプリのみ動作させることができます。	電子請求受付システムにおいては、Modern UI 版アプリはシステム対応の対象外とするため、Windows RT への対応も行いません。

※没入型(immersive)とも言う。

4. 対応スケジュール

Windows 8 への対応時期については、決まり次第、別途提示いたします。

電子請求受付システムに関するFAQ

No	カテゴリ	質問	回答
1	簡易入力システム システム導入	平成25年4月に施行される障害者総合支援法については、法律名の変更や障害者の範囲の見直しが主な改正内容であり、報酬算定構造に変更はないため、障害者総合支援法対応としてリリースされる簡易入力システムや取込送信システムは必要に応じてインストールすればよいか。	<p>平成24年度障害福祉サービス等報酬改定の地域区分の見直しにより、平成25年度においても単位数単価が変更になります。平成25年4月にリリースする簡易入力システム(障害福祉サービス)及び簡易入力システム(障害児支援)については、平成25年度の単位数単価を設定した単位数表標準マスタを含んでおりますので、必ずインストールしていただく必要があります。</p> <p>また、簡易入力システム(地域生活支援)及び取込送信システムについては、インストールは必須ではありませんが、「機能改善」を行っておりますので、リリース内容を確認の上、必要に応じてインストールしてください。ただし、バージョン管理の観点からも、早めにインストールしていただくようお願いします。</p>