

LPガスを業務で使用している皆様へ

一酸化炭素

# CO中毒事故を 発生させないために!

一酸化炭素は、無色・無臭のため、発生していること自体に気づきません。

対応が遅れると、お客様を巻き込んだ重大事故につながるおそれがあります。

お客様とお店を守るために万が一に備え、日頃から気をつけましょう。

Point  
1

ガス機器を使用の際は  
**十分な給気と換気を!**

Point  
2

日頃から**機器のお手入れ**と  
**定期的なメンテナンスを!**

Point  
3

**業務用換気警報器**  
一酸化炭素  
**(CO警報器)**の設置を!

Point  
4

ガス機器の異常を感じたら  
**すぐ連絡を!**

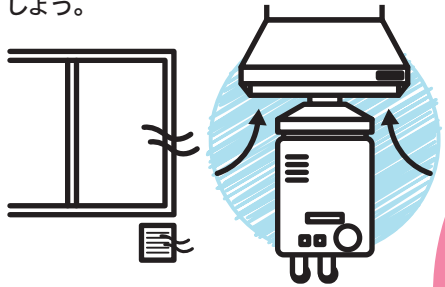
大切な4つの  
ポイントです!



Point  
1

## ガス機器を使用の際は 十分な給気と換気を!

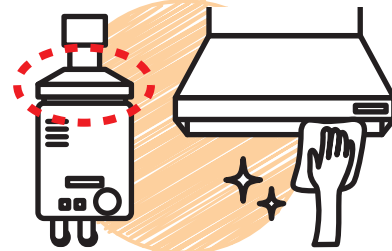
業務用ガス機器は新鮮な空気を大量に消費するため、十分な換気を行う必要があります。十分な給気を確保することと、換気扇、排気ファンを回し、時々窓を開けるなど必ず換気をしましょう。



Point  
2


## 日頃から機器のお手入れと 定期的なメンテナンスを!

排気フードやダクトに油やほこりがたまると火災や換気不足につながります。日頃より掃除をこまめにし、機器の破損や劣化がないか、メーカーによる定期的なメンテナンスを行ってください。



中毒で  
死に至ることもある

# CO(一酸化炭素)の 中毒事故を 防ぐために!



万が一のガス漏れや不完全燃焼によるCOが発生した場合、ブザーや音声でいち早く知らせます。取り返しのつかない重大な事故を未然に防ぐために、設置しましょう。



ガス機器の炎が安定しない、使用中に消えてしまう、炎が赤い、臭いがするなど、いつもと違う異常を感じた時は、すぐにガスの使用をやめ、「緊急の連絡先」または「LPガス販売店」にご連絡ください。

Point  
3

## 万が一に備えてCOを 感知する警報器の設置を!

Point  
4

## ガス機器の異常を感じたら すぐ連絡を!

お客様とお店を  
守るために

# 業務用換気警報器(CO警報器)の設置を!


一酸化炭素(CO)の発生を知らせる **警報器**の設置が**有効**です!

ブザーや音声などにより、一酸化炭素の発生を早期にお知らせします。

設置について

- 簡単に取り付けることができます。(乾電池式ならコンセントや配線が不要です)
- 一酸化炭素を検知しやすい位置に設置します。(検知するガスの種類や設置位置が異なるため、ガス漏れ警報器とは別に設置する必要があります)
- 設置後は常に電源を入れておきます。

※詳細はLPガス販売店にご相談ください。



CO警報器



業務用  
換気警報器

備えて安心!!



富山県生活環境文化部環境保全課

TEL.076-444-3142

[http://www.pref.toyama.jp/cms\\_sec/1706/](http://www.pref.toyama.jp/cms_sec/1706/)

一般社団法人富山県エルピーガス協会

TEL.076-441-6993

<http://www.toyamalp.jp/>

ガス機器の異常を感じた場合は、  
すぐにLPガス販売店などに連絡・相談してください。

(販売店連絡先)