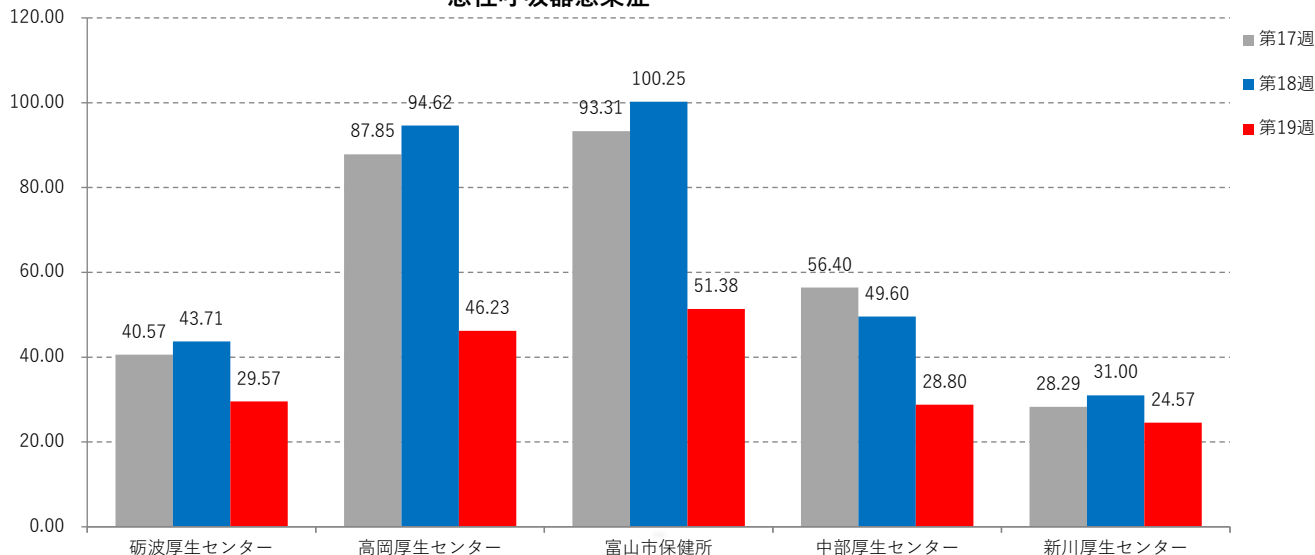


急性呼吸器感染症（ARI）

No	集計区分	[定点当たり報告数]							[報告数]					[定点数]						
		第14週	第15週	第16週	第17週	第18週	第19週	対前週	第14週	第15週	第16週	第17週	第18週	第19週	第14週	第15週	第16週	第17週	第18週	第19週
0	富山県	66.31	63.45	65.63	70.81	75.10	40.54	-34.56	3183	2982	3150	3399	3605	1946	48	47	48	48	48	48
1	砺波厚生センター	44.00	41.00	39.71	40.57	43.71	29.57	-14.14	308	287	278	284	306	207	7	7	7	7	7	7
2	高岡厚生センター	78.62	69.92	79.08	87.85	94.62	46.23	-48.38	1022	909	1028	1142	1230	601	13	13	13	13	13	13
3	富山市保健所	83.44	85.40	84.44	93.31	100.25	51.38	-48.88	1335	1281	1351	1493	1604	822	16	15	16	16	16	16
4	中部厚生センター	50.60	53.20	52.20	56.40	49.60	28.80	-20.80	253	266	261	282	248	144	5	5	5	5	5	5
5	新川厚生センター	37.86	34.14	33.14	28.29	31.00	24.57	-6.43	265	239	232	198	217	172	7	7	7	7	7	7

急性呼吸器感染症



2025（令和7）年4月7日（第15週）から急性呼吸器感染症（ARI）サーベイランスが始まりました。

富山県感染症情報センター「急性呼吸器感染症（ARI）」

<https://www.pref.toyama.jp/1279/kansen/topics/ari/>

厚生労働省「急性呼吸器感染症(ARI)」

<https://www.mhlw.go.jp/stf/seisakunitsuite/bunya/kenkou/kekkaku-kansenshou19/ari.html>

厚生労働省「急性呼吸器感染症(ARI)に関するQ&A」

https://www.mhlw.go.jp/stf/seisakunitsuite/bunya/kenkou/kekkaku-kansenshou19/ari_qa.htm

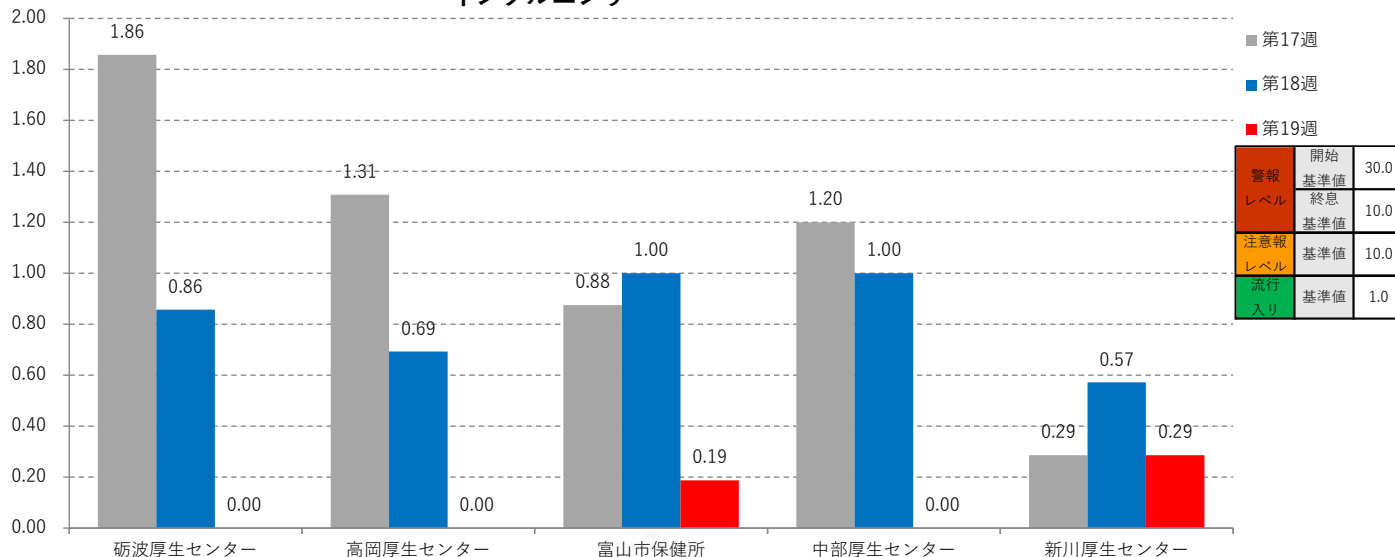
国立健康危機管理研究機構感染症情報提供サイト「急性呼吸器感染症(ARI)」

<https://id-info.jih.go.jp/surveillance/idss/target-diseases/acute-respiratory-infection/index.html>

インフルエンザ

No	集計区分	[定点当たり報告数]							[報告数]							[定点数]						
		第14週	第15週	第16週	第17週	第18週	第19週	対前週	第14週	第15週	第16週	第17週	第18週	第19週	第14週	第15週	第16週	第17週	第18週	第19週		
0	富山県	6.98	3.11	1.81	1.08	0.83	0.10	-0.73	335	146	87	52	40	5	48	47	48	48	48	48		
1	砺波厚生センター	9.57	4.57	2.00	1.86	0.86	0.00	-0.86	67	32	14	13	6	0	7	7	7	7	7	7		
2	高岡厚生センター	5.92	3.31	2.54	1.31	0.69	0.00	-0.69	77	43	33	17	9	0	13	13	13	13	13	13		
3	富山市保健所	7.13	3.00	1.31	0.88	1.00	0.19	-0.81	114	45	21	14	16	3	16	15	16	16	16	16		
4	中部厚生センター	9.00	2.60	1.60	1.20	1.00	0.00	-1.00	45	13	8	6	5	0	5	5	5	5	5	5		
5	新川厚生センター	4.57	1.86	1.57	0.29	0.57	0.29	-0.29	32	13	11	2	4	2	7	7	7	7	7	7		

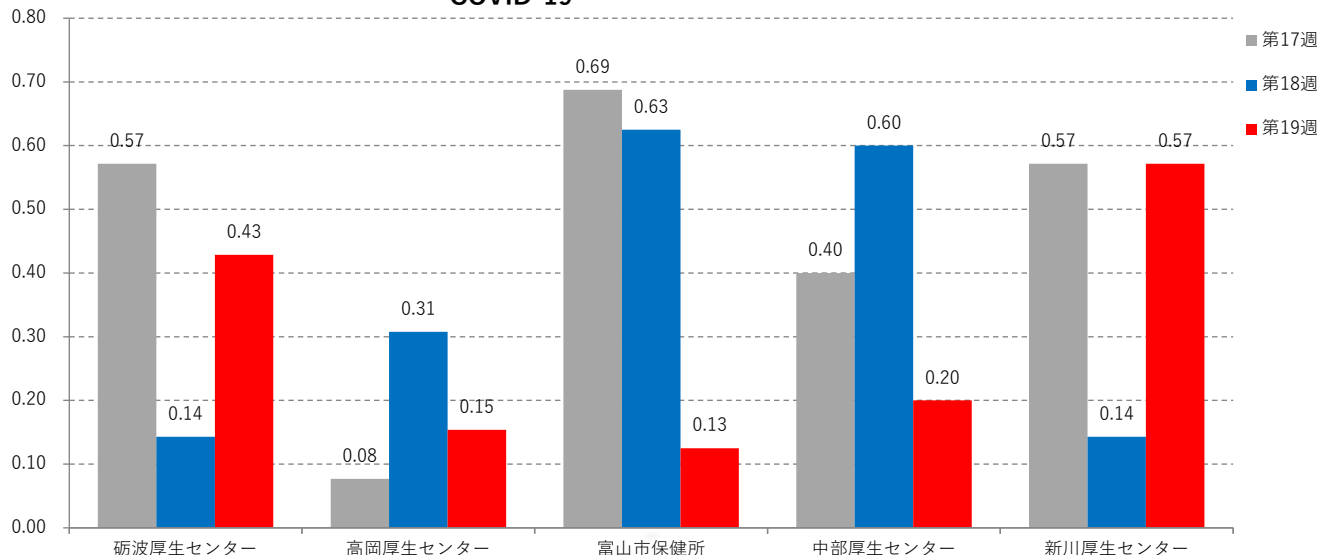
インフルエンザ



COVID-19

No	集計区分	[定点当たり報告数]							[報告数]							[定点数]						
		第14週	第15週	第16週	第17週	第18週	第19週	対前週	第14週	第15週	第16週	第17週	第18週	第19週	第14週	第15週	第16週	第17週	第18週	第19週		
0	富山県	1.13	1.06	0.81	0.46	0.40	0.25	-0.15	54	50	39	22	19	12	48	47	48	48	48	48		
1	砺波厚生センター	1.14	1.00	0.71	0.57	0.14	0.43	0.29	8	7	5	4	1	3	7	7	7	7	7	7		
2	高岡厚生センター	0.77	0.85	0.92	0.08	0.31	0.15	-0.15	10	11	12	1	4	2	13	13	13	13	13	13		
3	富山市保健所	0.88	1.27	1.25	0.69	0.63	0.13	-0.50	14	19	20	11	10	2	16	15	16	16	16	16		
4	中部厚生センター	2.40	0.80	0.00	0.40	0.60	0.20	-0.40	12	4	0	2	3	1	5	5	5	5	5	5		
5	新川厚生センター	1.43	1.29	0.29	0.57	0.14	0.57	0.43	10	9	2	4	1	4	7	7	7	7	7	7		

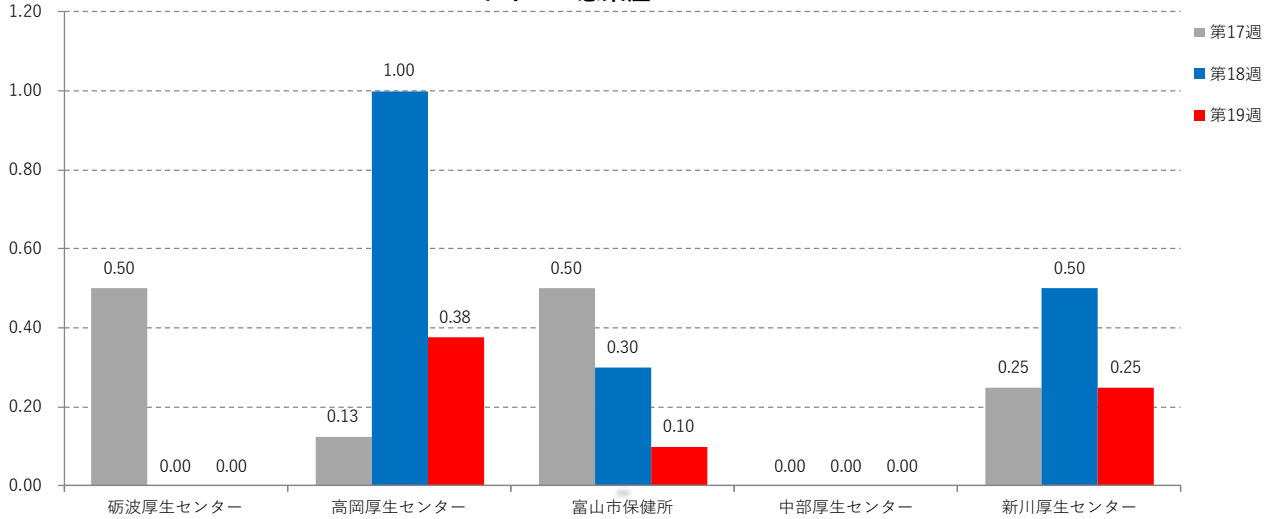
COVID-19



R S ウイルス感染症

No	集計区分	[定点当たり報告数]							[報告数]					[定点数]						
		第14週	第15週	第16週	第17週	第18週	第19週	対前週	第14週	第15週	第16週	第17週	第18週	第19週	第14週	第15週	第16週	第17週	第18週	第19週
0	富山県	0.76	0.71	0.93	0.31	0.45	0.17	-0.28	22	20	27	9	13	5	29	28	29	29	29	29
1	砺波厚生センター	1.00	1.25	0.00	0.50	0.00	0.00	0.00	4	5	0	2	0	4	4	4	4	4	4	
2	高岡厚生センター	1.13	1.13	2.88	0.13	1.00	0.38	-0.63	9	9	23	1	8	3	8	8	8	8	8	
3	富山市保健所	0.70	0.67	0.30	0.50	0.30	0.10	-0.20	7	6	3	5	3	1	10	9	10	10	10	
4	中部厚生センター	0.33	0.00	0.00	0.00	0.00	0.00	0.00	1	0	0	0	0	0	3	3	3	3	3	
5	新川厚生センター	0.25	0.00	0.25	0.25	0.50	0.25	-0.25	1	0	1	1	2	1	4	4	4	4	4	

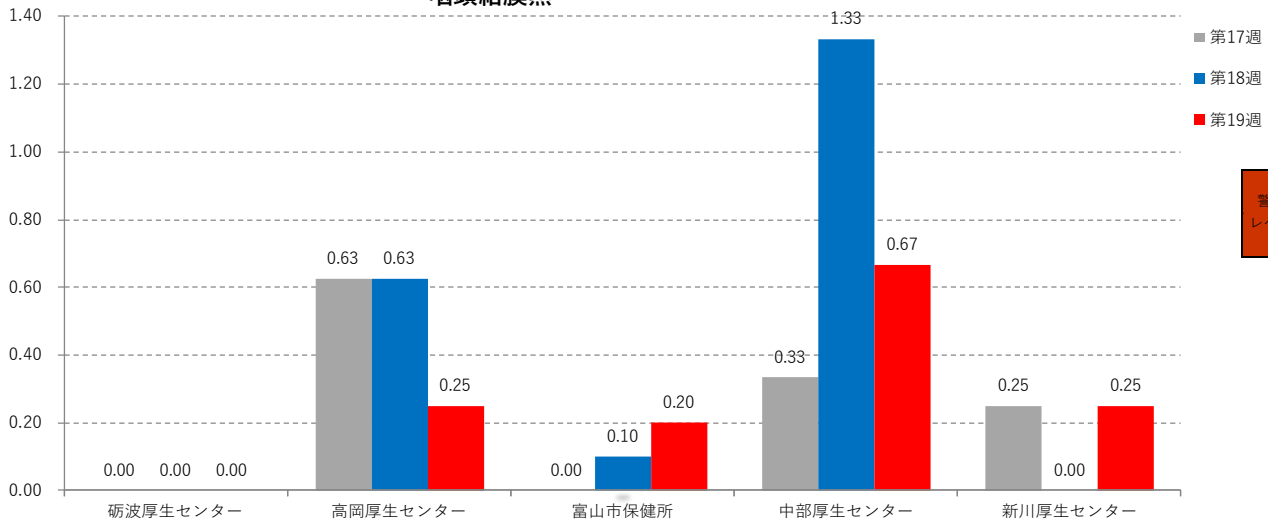
R S ウイルス感染症



咽頭結膜熱

No	集計区分	[定点当たり報告数]							[報告数]					[定点数]						
		第14週	第15週	第16週	第17週	第18週	第19週	対前週	第14週	第15週	第16週	第17週	第18週	第19週	第14週	第15週	第16週	第17週	第18週	第19週
0	富山県	0.24	0.36	0.86	0.24	0.34	0.24	-0.10	7	10	25	7	10	7	29	28	29	29	29	29
1	砺波厚生センター	0.00	0.00	0.00	0.00	0.00	0.00	0.00	0	0	0	0	0	0	4	4	4	4	4	4
2	高岡厚生センター	0.38	0.75	3.13	0.63	0.63	0.25	-0.38	3	6	25	5	5	2	8	8	8	8	8	8
3	富山市保健所	0.30	0.00	0.00	0.00	0.10	0.20	0.10	3	0	0	0	1	2	10	9	10	10	10	10
4	中部厚生センター	0.33	1.00	0.00	0.33	1.33	0.67	-0.67	1	3	0	1	4	2	3	3	3	3	3	3
5	新川厚生センター	0.00	0.25	0.00	0.25	0.00	0.25	0.25	1	0	1	0	1	1	4	4	4	4	4	4

咽頭結膜熱

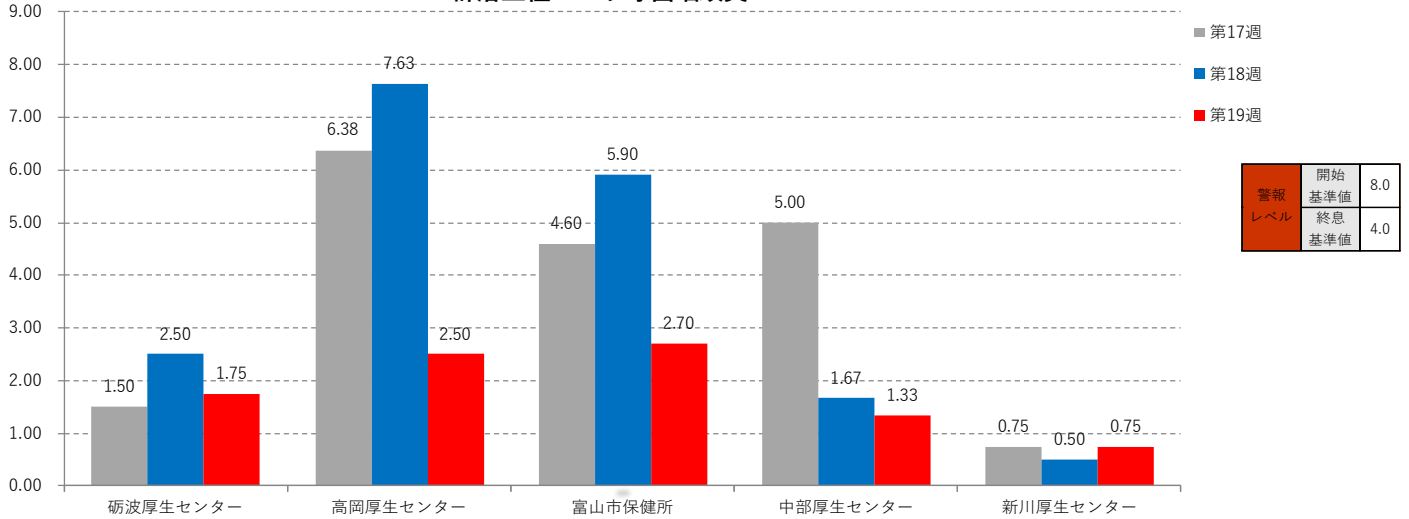


警報 レベル	開始 基準値	3.0
	終息 基準値	1.0

A群溶血性レンサ球菌咽頭炎

No	集計区分	[定点当たり報告数]							[報告数]					[定点数]						
		第14週	第15週	第16週	第17週	第18週	第19週	対前週	第14週	第15週	第16週	第17週	第18週	第19週	第14週	第15週	第16週	第17週	第18週	第19週
0	富山県	4.00	4.04	4.76	4.17	4.72	2.10	-2.62	116	113	138	121	137	61	29	28	29	29	29	29
1	砺波厚生センター	2.75	2.00	2.75	1.50	2.50	1.75	-0.75	11	8	11	6	10	7	4	4	4	4	4	4
2	高岡厚生センター	7.75	7.63	8.38	6.38	7.63	2.50	-5.13	62	61	67	51	61	20	8	8	8	8	8	
3	富山市保健所	3.30	3.89	4.90	4.60	5.90	2.70	-3.20	33	35	49	46	59	27	10	9	10	10	10	
4	中部厚生センター	0.67	1.67	2.33	5.00	1.67	1.33	-0.33	2	5	7	15	5	4	3	3	3	3	3	
5	新川厚生センター	2.00	1.00	1.00	0.75	0.50	0.75	0.25	8	4	4	3	2	3	4	4	4	4	4	

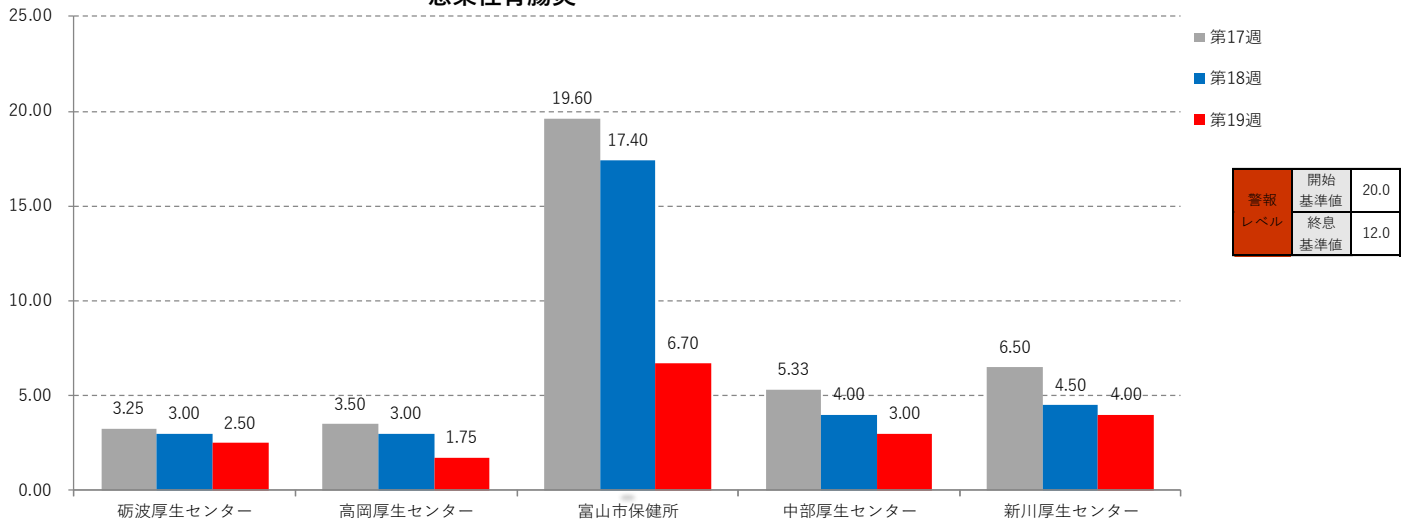
A群溶血性レンサ球菌咽頭炎



感染性胃腸炎

No	集計区分	[定点当たり報告数]							[報告数]					[定点数]						
		第14週	第15週	第16週	第17週	第18週	第19週	対前週	第14週	第15週	第16週	第17週	第18週	第19週	第14週	第15週	第16週	第17週	第18週	第19週
0	富山県	7.48	7.82	7.83	9.62	8.28	4.00	-4.28	217	219	227	279	240	116	29	28	29	29	29	29
1	砺波厚生センター	3.00	2.00	3.00	3.25	3.00	2.50	-0.50	12	8	12	13	12	10	4	4	4	4	4	4
2	高岡厚生センター	5.75	3.75	2.00	3.50	3.00	1.75	-1.25	46	30	16	28	24	14	8	8	8	8	8	
3	富山市保健所	11.50	13.89	15.90	19.60	17.40	6.70	-10.70	115	125	159	196	174	67	10	9	10	10	10	
4	中部厚生センター	6.33	11.00	7.00	5.33	4.00	3.00	-1.00	19	33	21	16	12	9	3	3	3	3	3	
5	新川厚生センター	6.25	5.75	4.75	6.50	4.50	4.00	-0.50	25	23	19	26	18	16	4	4	4	4	4	

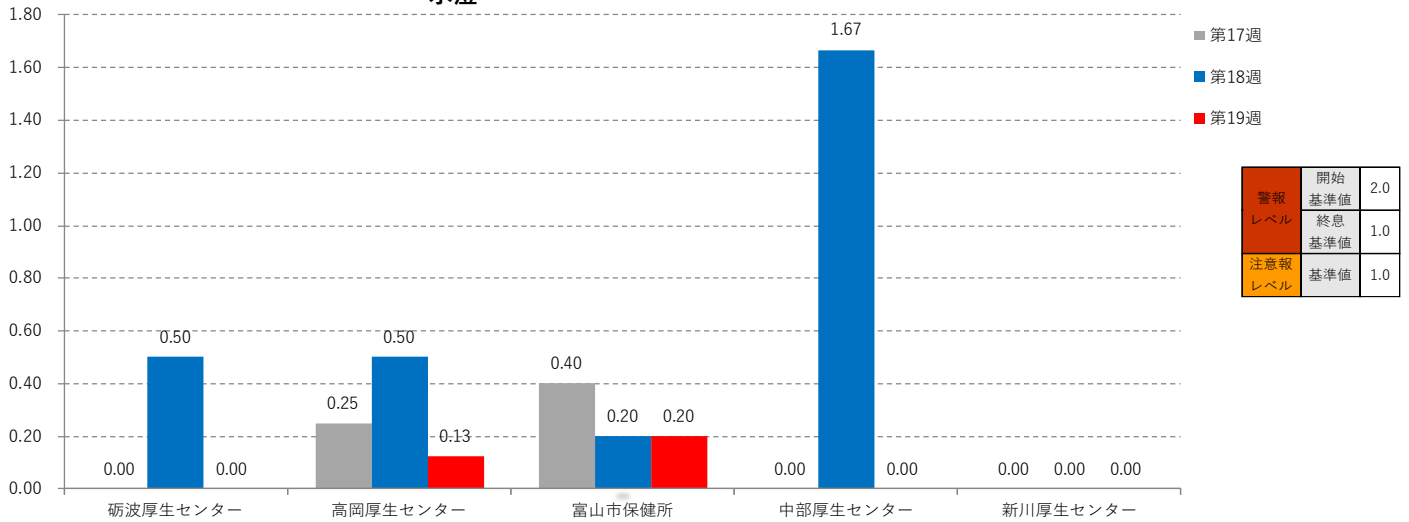
感染性胃腸炎



水痘

No	集計区分	[定点当たり報告数]						対前週	[報告数]					[定点数]						
		第14週	第15週	第16週	第17週	第18週	第19週		第14週	第15週	第16週	第17週	第18週	第19週	第14週	第15週	第16週	第17週	第18週	第19週
0	富山県	0.17	0.21	0.28	0.21	0.45	0.10	-0.34	5	6	8	6	13	3	29	28	29	29	29	29
1	砺波厚生センター	0.00	0.00	0.25	0.00	0.50	0.00	-0.50	0	0	1	0	2	0	4	4	4	4	4	4
2	高岡厚生センター	0.00	0.00	0.00	0.25	0.50	0.13	-0.38	0	0	0	2	4	1	8	8	8	8	8	8
3	富山市保健所	0.50	0.44	0.40	0.40	0.20	0.20	0.00	5	4	4	4	2	2	10	9	10	10	10	10
4	中部厚生センター	0.00	0.67	1.00	0.00	1.67	0.00	-1.67	0	2	3	0	5	0	3	3	3	3	3	3
5	新川厚生センター	0.00	0.00	0.00	0.00	0.00	0.00	0.00	0	0	0	0	0	0	4	4	4	4	4	4

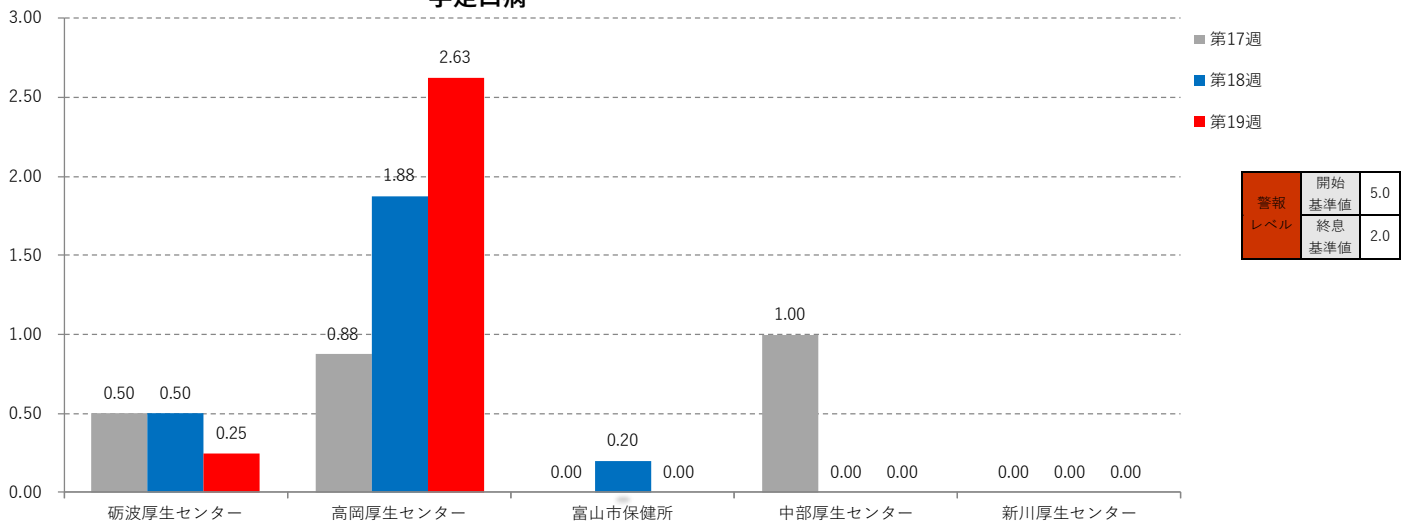
水痘



手足口病

No	集計区分	[定点当たり報告数]						対前週	[報告数]					[定点数]						
		第14週	第15週	第16週	第17週	第18週	第19週		第14週	第15週	第16週	第17週	第18週	第19週	第14週	第15週	第16週	第17週	第18週	第19週
0	富山県	0.14	0.14	0.24	0.41	0.66	0.76	0.10	4	4	7	12	19	22	29	28	29	29	29	29
1	砺波厚生センター	0.00	0.00	0.00	0.50	0.50	0.25	-0.25	0	0	0	2	2	1	4	4	4	4	4	4
2	高岡厚生センター	0.13	0.13	0.38	0.88	1.88	2.63	0.75	1	1	3	7	15	21	8	8	8	8	8	8
3	富山市保健所	0.00	0.00	0.00	0.00	0.20	0.00	-0.20	0	0	0	0	2	0	10	9	10	10	10	10
4	中部厚生センター	1.00	1.00	1.33	1.00	0.00	0.00	0.00	3	3	4	3	0	0	3	3	3	3	3	3
5	新川厚生センター	0.00	0.00	0.00	0.00	0.00	0.00	0.00	0	0	0	0	0	0	4	4	4	4	4	4

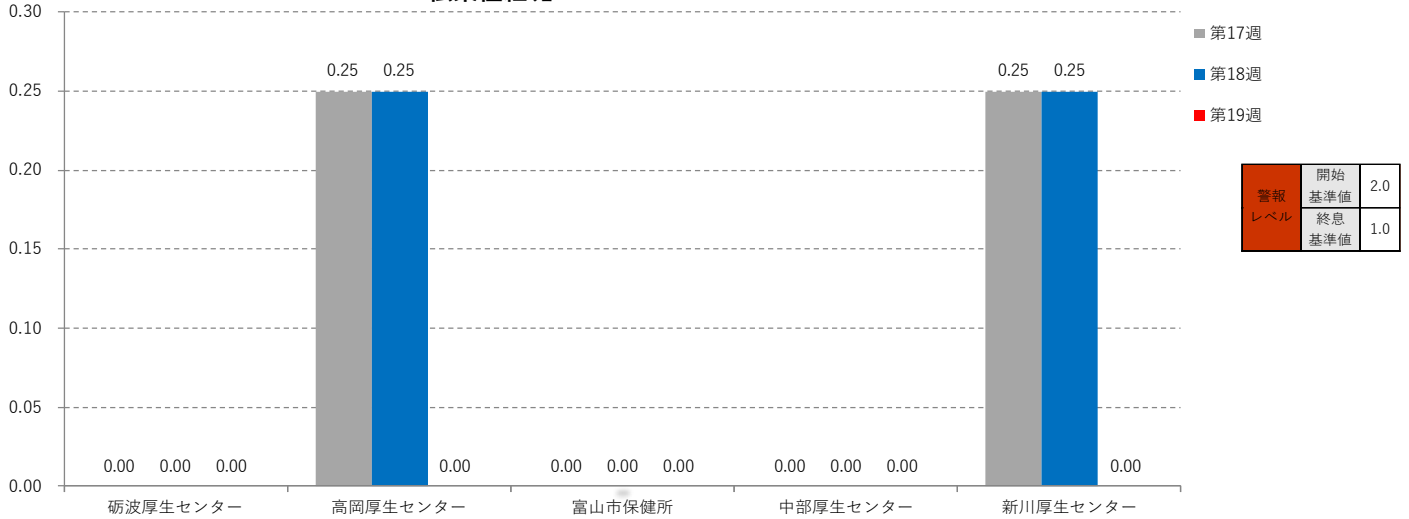
手足口病



伝染性紅斑

No	集計区分	[定点当たり報告数]							[報告数]					[定点数]						
		第14週	第15週	第16週	第17週	第18週	第19週	対前週	第14週	第15週	第16週	第17週	第18週	第19週	第14週	第15週	第16週	第17週	第18週	第19週
0	富山県	0.07	0.00	0.00	0.10	0.10	0.00	-0.10	2	0	0	3	3	0	29	28	29	29	29	29
1	砺波厚生センター	0.00	0.00	0.00	0.00	0.00	0.00	0.00	0	0	0	0	0	0	4	4	4	4	4	4
2	高岡厚生センター	0.00	0.00	0.00	0.25	0.25	0.00	-0.25	0	0	0	2	2	0	8	8	8	8	8	8
3	富山市保健所	0.00	0.00	0.00	0.00	0.00	0.00	0.00	0	0	0	0	0	0	10	9	10	10	10	10
4	中部厚生センター	0.67	0.00	0.00	0.00	0.00	0.00	0.00	2	0	0	0	0	0	3	3	3	3	3	3
5	新川厚生センター	0.00	0.00	0.00	0.25	0.25	0.00	-0.25	0	0	0	1	1	0	4	4	4	4	4	4

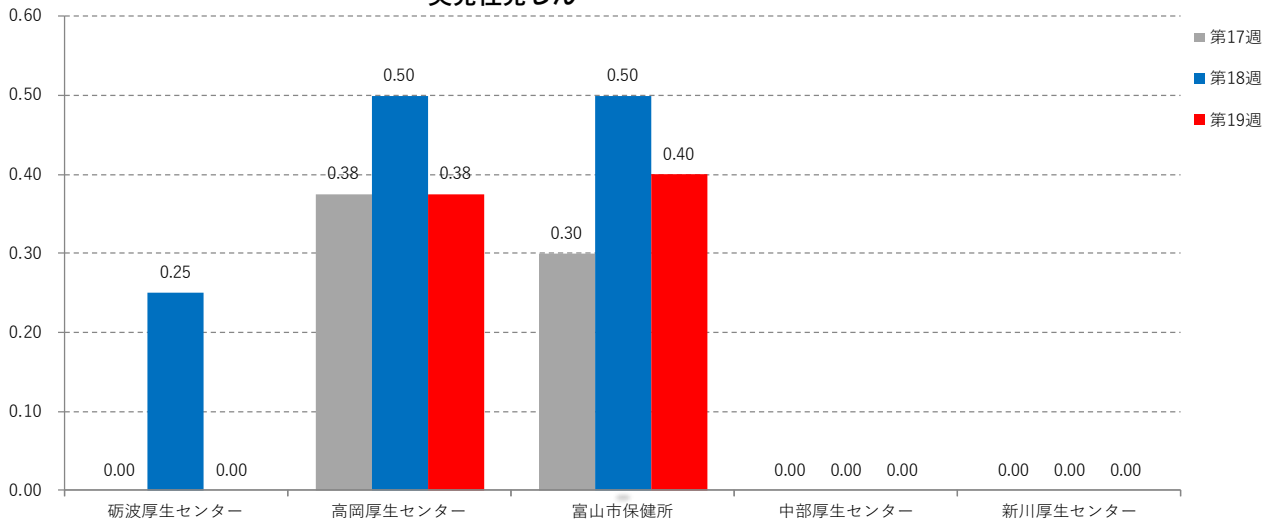
伝染性紅斑



突発性発しん

No	集計区分	[定点当たり報告数]							[報告数]					[定点数]						
		第14週	第15週	第16週	第17週	第18週	第19週	対前週	第14週	第15週	第16週	第17週	第18週	第19週	第14週	第15週	第16週	第17週	第18週	第19週
0	富山県	0.28	0.14	0.24	0.21	0.34	0.24	-0.10	8	4	7	6	10	7	29	28	29	29	29	29
1	砺波厚生センター	0.50	0.25	0.00	0.00	0.25	0.00	-0.25	2	1	0	0	1	0	4	4	4	4	4	4
2	高岡厚生センター	0.38	0.13	0.25	0.38	0.50	0.38	-0.13	3	1	2	3	4	3	8	8	8	8	8	8
3	富山市保健所	0.20	0.22	0.40	0.30	0.50	0.40	-0.10	2	2	4	3	5	4	10	9	10	10	10	10
4	中部厚生センター	0.00	0.00	0.33	0.00	0.00	0.00	0.00	0	0	1	0	0	0	3	3	3	3	3	3
5	新川厚生センター	0.25	0.00	0.00	0.00	0.00	0.00	0.00	1	0	0	0	0	0	4	4	4	4	4	4

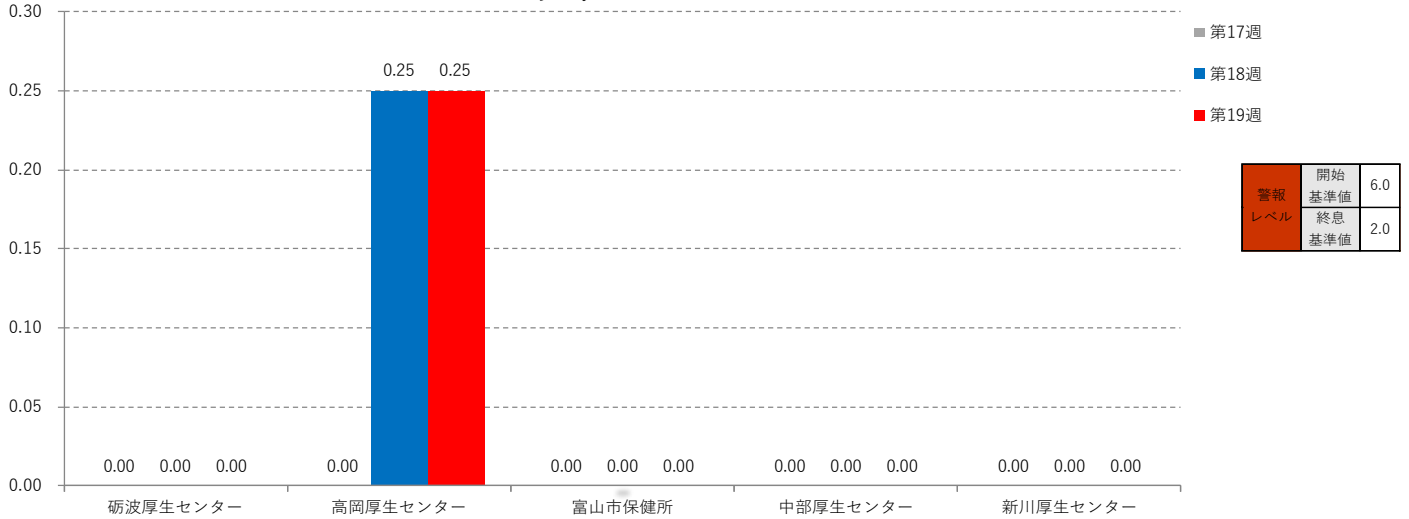
突発性発しん



ヘルパンギーナ

No	集計区分	[定点当たり報告数]						対前週	[報告数]					[定点数]						
		第14週	第15週	第16週	第17週	第18週	第19週		第14週	第15週	第16週	第17週	第18週	第19週	第14週	第15週	第16週	第17週	第18週	第19週
0	富山県	0.03	0.07	0.00	0.00	0.07	0.07	1.00	1	2	0	0	2	2	29	28	29	29	29	29
1	砺波厚生センター	0.00	0.00	0.00	0.00	0.00	0.00	0.00	0	0	0	0	0	4	4	4	4	4	4	
2	高岡厚生センター	0.00	0.00	0.00	0.00	0.25	0.25	0.00	0	0	0	0	2	2	8	8	8	8	8	
3	富山市保健所	0.10	0.22	0.00	0.00	0.00	0.00	0.00	1	2	0	0	0	10	9	10	10	10	10	
4	中部厚生センター	0.00	0.00	0.00	0.00	0.00	0.00	0.00	0	0	0	0	0	3	3	3	3	3	3	
5	新川厚生センター	0.00	0.00	0.00	0.00	0.00	0.00	0.00	0	0	0	0	0	4	4	4	4	4	4	

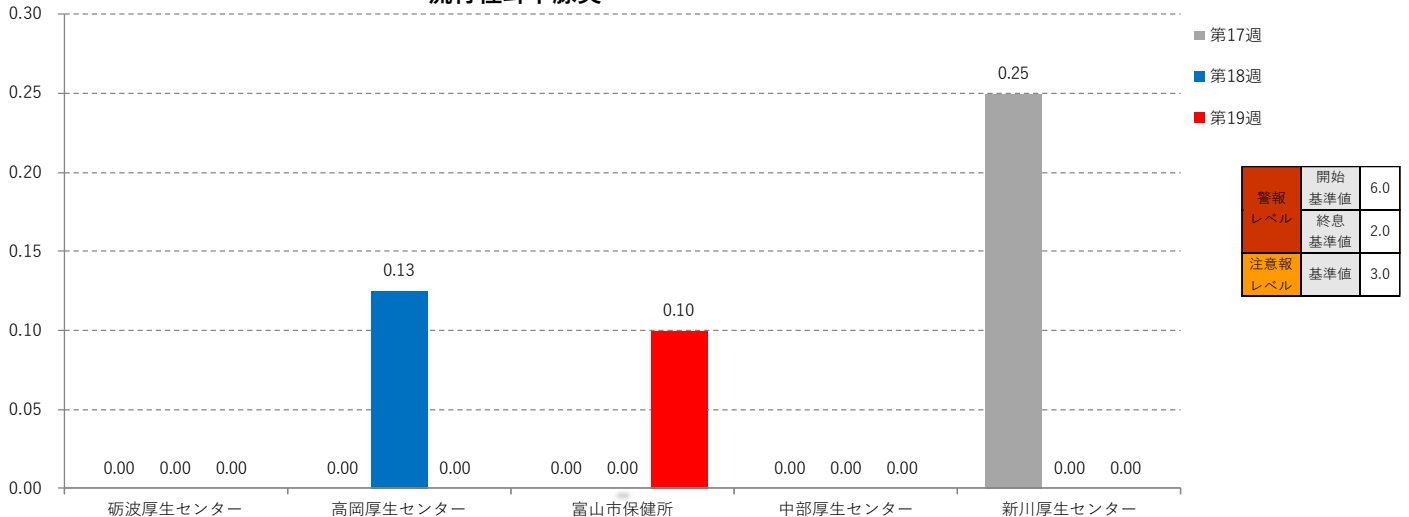
ヘルパンギーナ



流行性耳下腺炎

No	集計区分	[定点当たり報告数]						対前週	[報告数]					[定点数]						
		第14週	第15週	第16週	第17週	第18週	第19週		第14週	第15週	第16週	第17週	第18週	第19週	第14週	第15週	第16週	第17週	第18週	第19週
0	富山県	0.00	0.00	0.00	0.03	0.03	0.03	0.00	0	0	0	1	1	1	29	28	29	29	29	29
1	砺波厚生センター	0.00	0.00	0.00	0.00	0.00	0.00	0.00	0	0	0	0	0	4	4	4	4	4	4	
2	高岡厚生センター	0.00	0.00	0.00	0.00	0.13	0.00	-0.13	0	0	0	0	1	0	8	8	8	8	8	
3	富山市保健所	0.00	0.00	0.00	0.00	0.00	0.10	0.10	0	0	0	0	0	1	10	9	10	10	10	
4	中部厚生センター	0.00	0.00	0.00	0.00	0.00	0.00	0.00	0	0	0	0	0	3	3	3	3	3	3	
5	新川厚生センター	0.00	0.00	0.00	0.25	0.00	0.00	0.00	0	0	0	1	0	4	4	4	4	4	4	

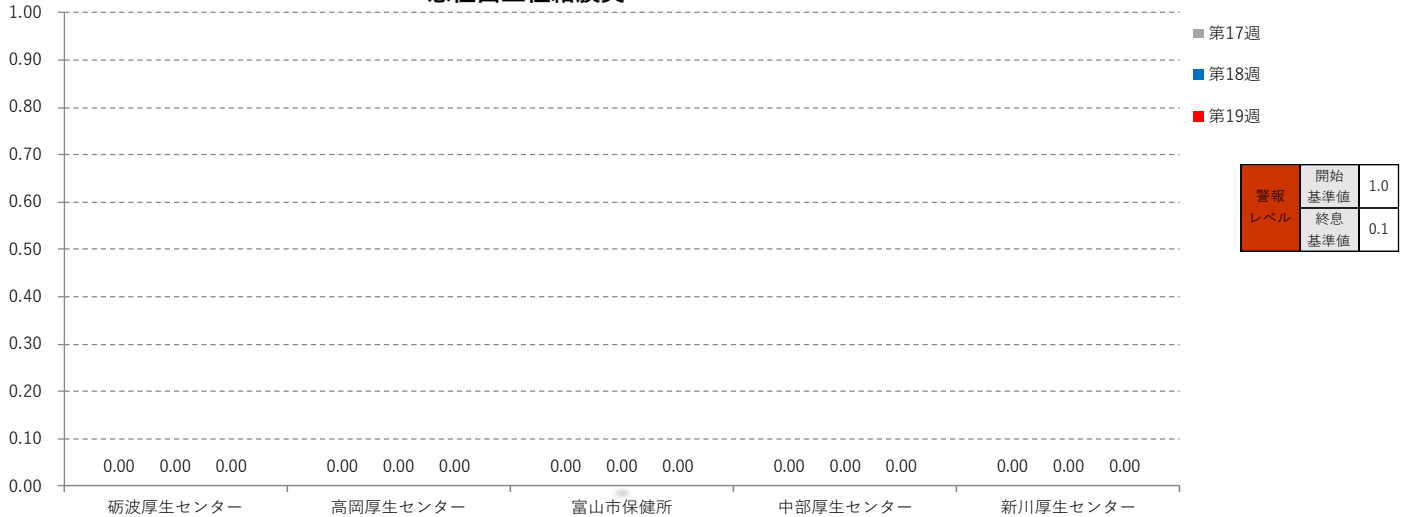
流行性耳下腺炎



急性出血性結膜炎

No	集計区分	[定点当たり報告数]						対前週	[報告数]						[定点数]					
		第14週	第15週	第16週	第17週	第18週	第19週		第14週	第15週	第16週	第17週	第18週	第19週	第14週	第15週	第16週	第17週	第18週	第19週
0	富山県	0.00	0.00	0.00	0.00	0.00	0.00	1.00	0	0	0	0	0	0	7	7	7	7	7	7
1	砺波厚生センター	0.00	0.00	0.00	0.00	0.00	0.00	0.00	0	0	0	0	0	0	1	1	1	1	1	1
2	高岡厚生センター	0.00	0.00	0.00	0.00	0.00	0.00	0.00	0	0	0	0	0	0	2	2	2	2	2	2
3	富山市保健所	0.00	0.00	0.00	0.00	0.00	0.00	0.00	0	0	0	0	0	0	2	2	2	2	2	2
4	中部厚生センター	0.00	0.00	0.00	0.00	0.00	0.00	0.00	0	0	0	0	0	0	1	1	1	1	1	1
5	新川厚生センター	0.00	0.00	0.00	0.00	0.00	0.00	0.00	0	0	0	0	0	0	1	1	1	1	1	1

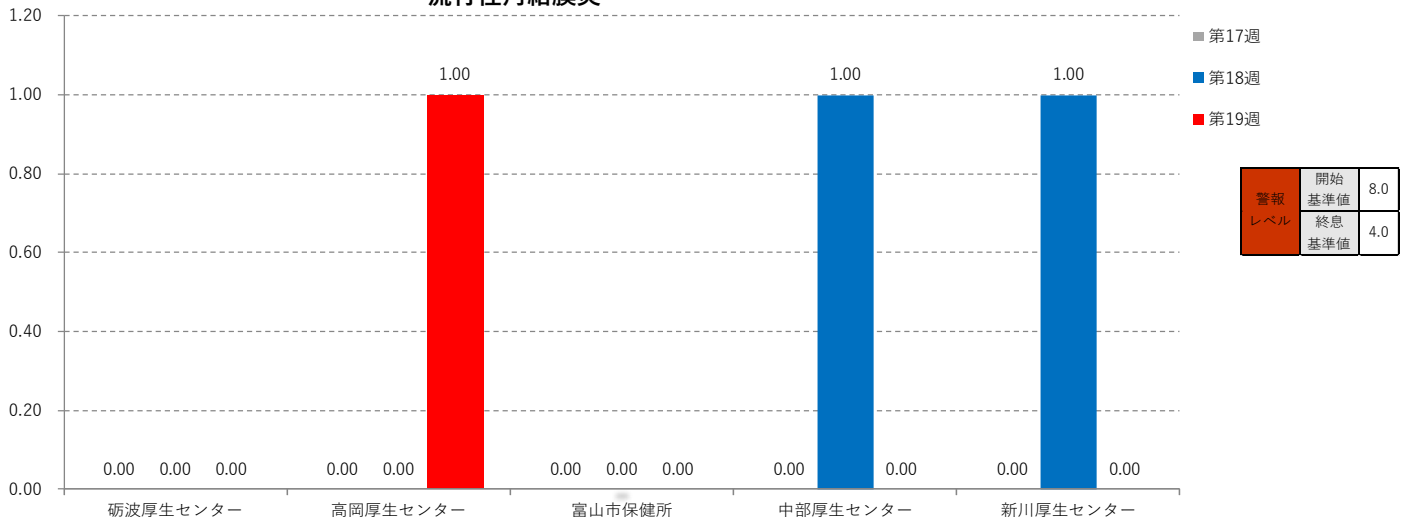
急性出血性結膜炎



流行性角結膜炎

No	集計区分	[定点当たり報告数]						対前週	[報告数]						[定点数]					
		第14週	第15週	第16週	第17週	第18週	第19週		第14週	第15週	第16週	第17週	第18週	第19週	第14週	第15週	第16週	第17週	第18週	第19週
0	富山県	0.00	0.00	0.00	0.00	0.29	0.29	1.00	0	0	0	0	0	2	2	7	7	7	7	7
1	砺波厚生センター	0.00	0.00	0.00	0.00	0.00	0.00	0.00	0	0	0	0	0	0	1	1	1	1	1	1
2	高岡厚生センター	0.00	0.00	0.00	0.00	0.00	1.00	1.00	0	0	0	0	0	0	2	2	2	2	2	2
3	富山市保健所	0.00	0.00	0.00	0.00	0.00	0.00	0.00	0	0	0	0	0	0	2	2	2	2	2	2
4	中部厚生センター	0.00	0.00	0.00	0.00	1.00	0.00	-1.00	0	0	0	0	0	1	0	1	1	1	1	1
5	新川厚生センター	0.00	0.00	0.00	0.00	1.00	0.00	-1.00	0	0	0	0	0	1	0	1	1	1	1	1

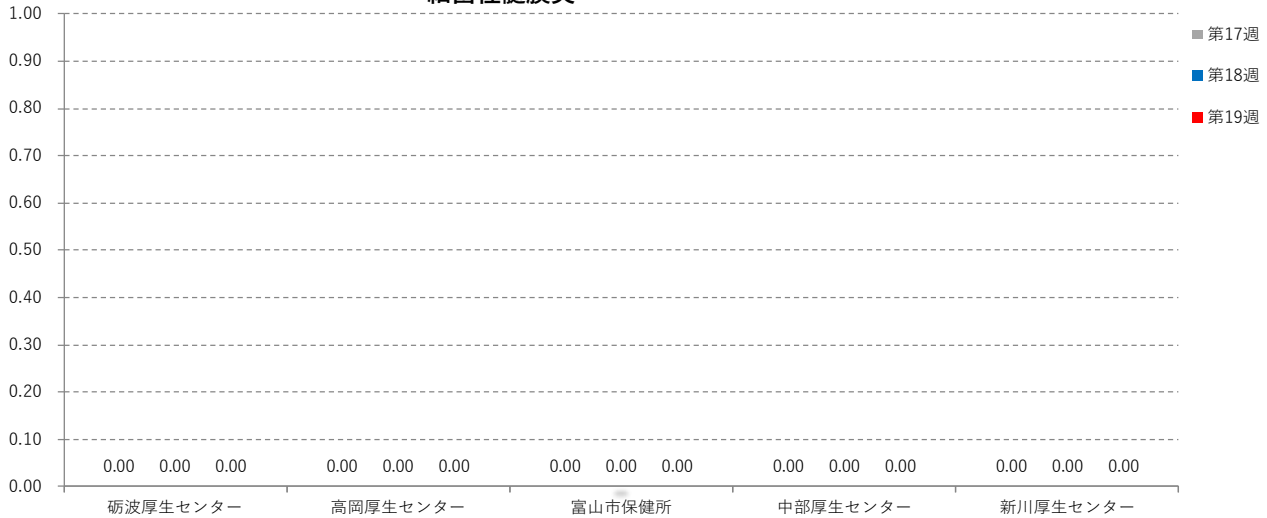
流行性角結膜炎



細菌性髄膜炎

No	集計区分	[定点当たり報告数]							[報告数]					[定点数]						
		第14週	第15週	第16週	第17週	第18週	第19週	対前週	第14週	第15週	第16週	第17週	第18週	第19週	第14週	第15週	第16週	第17週	第18週	第19週
0	富山県	0.00	0.00	0.00	0.00	0.00	0.00	0.00	0	0	0	0	0	0	5	5	5	5	5	5
1	砺波厚生センター	0.00	0.00	0.00	0.00	0.00	0.00	0.00	0	0	0	0	0	0	1	1	1	1	1	1
2	高岡厚生センター	0.00	0.00	0.00	0.00	0.00	0.00	0.00	0	0	0	0	0	0	1	1	1	1	1	1
3	富山市保健所	0.00	0.00	0.00	0.00	0.00	0.00	0.00	0	0	0	0	0	0	1	1	1	1	1	1
4	中部厚生センター	0.00	0.00	0.00	0.00	0.00	0.00	0.00	0	0	0	0	0	0	1	1	1	1	1	1
5	新川厚生センター	0.00	0.00	0.00	0.00	0.00	0.00	0.00	0	0	0	0	0	0	1	1	1	1	1	1

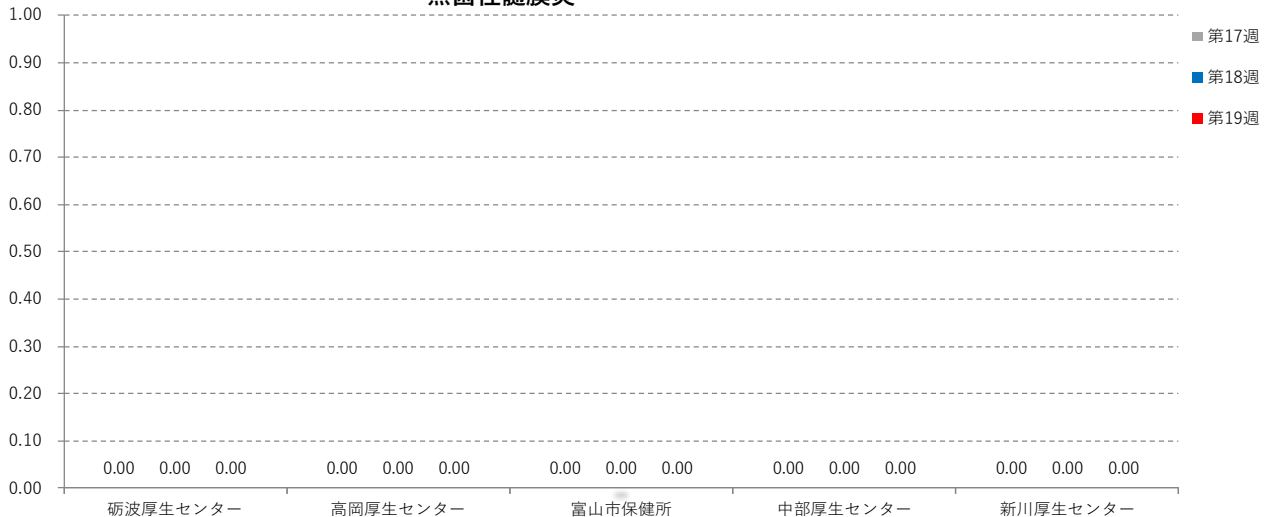
細菌性髄膜炎



無菌性髄膜炎

No	集計区分	[定点当たり報告数]							[報告数]					[定点数]						
		第14週	第15週	第16週	第17週	第18週	第19週	対前週	第14週	第15週	第16週	第17週	第18週	第19週	第14週	第15週	第16週	第17週	第18週	第19週
0	富山県	0.00	0.00	0.00	0.00	0.00	0.00	0.00	0	0	0	0	0	0	5	5	5	5	5	5
1	砺波厚生センター	0.00	0.00	0.00	0.00	0.00	0.00	0.00	0	0	0	0	0	0	1	1	1	1	1	1
2	高岡厚生センター	0.00	0.00	0.00	0.00	0.00	0.00	0.00	0	0	0	0	0	0	1	1	1	1	1	1
3	富山市保健所	0.00	0.00	0.00	0.00	0.00	0.00	0.00	0	0	0	0	0	0	1	1	1	1	1	1
4	中部厚生センター	0.00	0.00	0.00	0.00	0.00	0.00	0.00	0	0	0	0	0	0	1	1	1	1	1	1
5	新川厚生センター	0.00	0.00	0.00	0.00	0.00	0.00	0.00	0	0	0	0	0	0	1	1	1	1	1	1

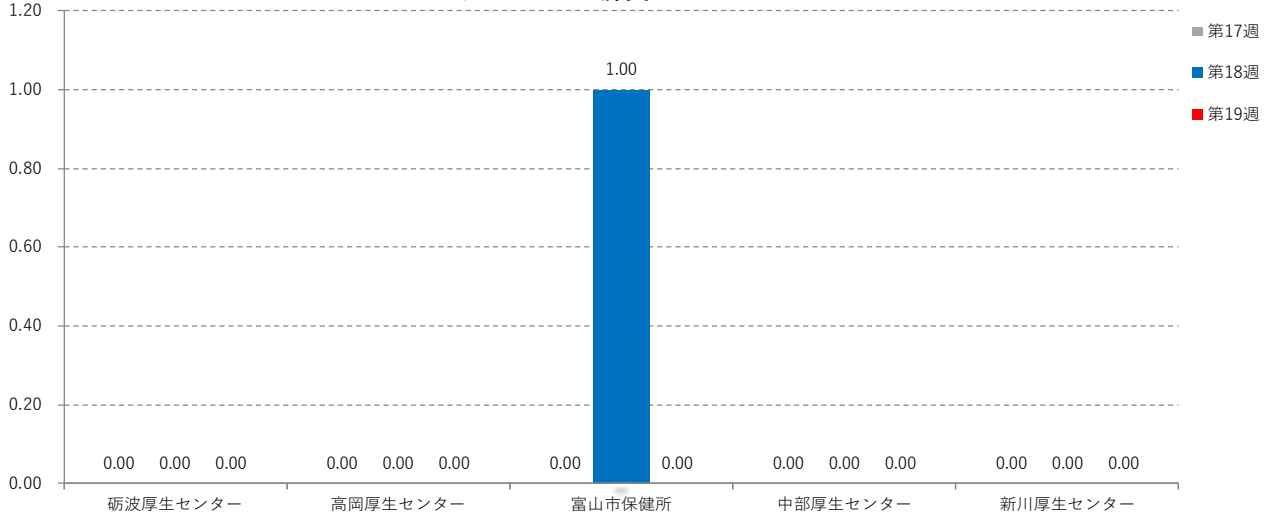
無菌性髄膜炎



マイコプラズマ肺炎

No	集計区分	[定点当たり報告数]						対前週	[報告数]					[定点数]							
		第14週	第15週	第16週	第17週	第18週	第19週		第14週	第15週	第16週	第17週	第18週	第19週	第14週	第15週	第16週	第17週	第18週	第19週	
0	富山県	0.00	0.00	0.00	0.00	0.20	0.00	-0.20	0	0	0	0	0	1	0	5	5	5	5	5	5
1	砺波厚生センター	0.00	0.00	0.00	0.00	0.00	0.00	0.00	0	0	0	0	0	0	0	1	1	1	1	1	1
2	高岡厚生センター	0.00	0.00	0.00	0.00	0.00	0.00	0.00	0	0	0	0	0	0	0	1	1	1	1	1	1
3	富山市保健所	0.00	0.00	0.00	0.00	1.00	0.00	-1.00	0	0	0	0	0	1	0	1	1	1	1	1	1
4	中部厚生センター	0.00	0.00	0.00	0.00	0.00	0.00	0.00	0	0	0	0	0	0	0	1	1	1	1	1	1
5	新川厚生センター	0.00	0.00	0.00	0.00	0.00	0.00	0.00	0	0	0	0	0	0	0	1	1	1	1	1	1

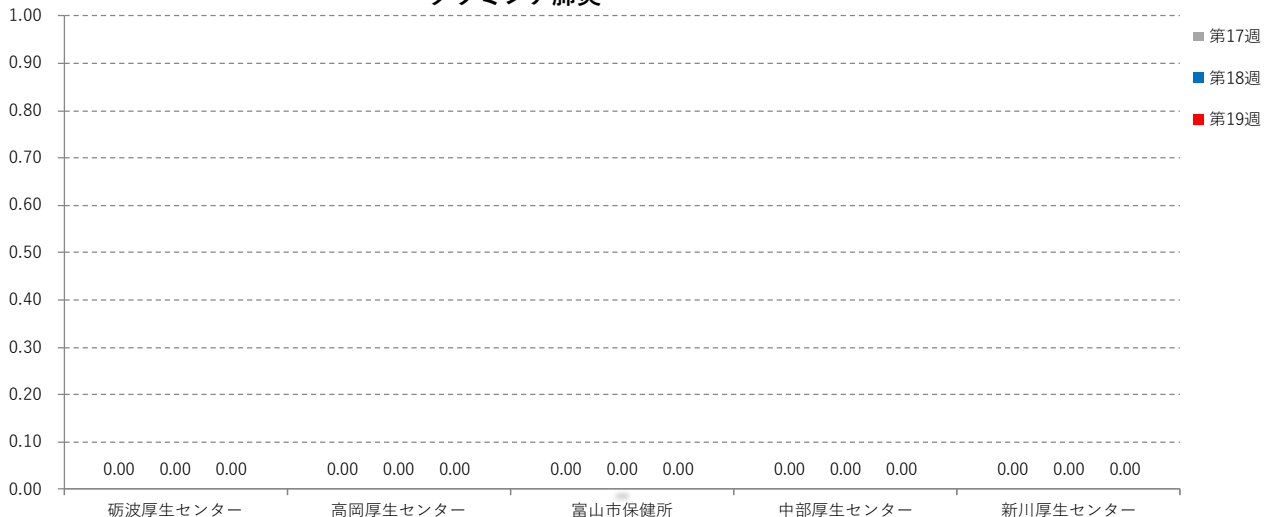
マイコプラズマ肺炎



クラミジア肺炎

No	集計区分	[定点当たり報告数]						対前週	[報告数]					[定点数]							
		第14週	第15週	第16週	第17週	第18週	第19週		第14週	第15週	第16週	第17週	第18週	第19週	第14週	第15週	第16週	第17週	第18週	第19週	
0	富山県	0.00	0.00	0.00	0.00	0.00	0.00	0.00	0	0	0	0	0	0	0	5	5	5	5	5	5
1	砺波厚生センター	0.00	0.00	0.00	0.00	0.00	0.00	0.00	0	0	0	0	0	0	0	1	1	1	1	1	1
2	高岡厚生センター	0.00	0.00	0.00	0.00	0.00	0.00	0.00	0	0	0	0	0	0	0	1	1	1	1	1	1
3	富山市保健所	0.00	0.00	0.00	0.00	0.00	0.00	0.00	0	0	0	0	0	0	0	1	1	1	1	1	1
4	中部厚生センター	0.00	0.00	0.00	0.00	0.00	0.00	0.00	0	0	0	0	0	0	0	1	1	1	1	1	1
5	新川厚生センター	0.00	0.00	0.00	0.00	0.00	0.00	0.00	0	0	0	0	0	0	0	1	1	1	1	1	1

クラミジア肺炎



感染性胃腸炎（ロタウイルス）

No	集計区分	[定点当たり報告数]						対前週	[報告数]					[定点数]						
		第14週	第15週	第16週	第17週	第18週	第19週		第14週	第15週	第16週	第17週	第18週	第19週	第14週	第15週	第16週	第17週	第18週	第19週
0	富山県	0.00	0.00	0.00	0.00	0.00	0.00	1.00	0	0	0	0	0	0	5	5	5	5	5	5
1	砺波厚生センター	0.00	0.00	0.00	0.00	0.00	0.00	1.00	0	0	0	0	0	0	1	1	1	1	1	1
2	高岡厚生センター	0.00	0.00	0.00	0.00	0.00	0.00	1.00	0	0	0	0	0	0	1	1	1	1	1	1
3	富山市保健所	0.00	0.00	0.00	0.00	0.00	0.00	1.00	0	0	0	0	0	0	1	1	1	1	1	1
4	中部厚生センター	0.00	0.00	0.00	0.00	0.00	0.00	1.00	0	0	0	0	0	0	1	1	1	1	1	1
5	新川厚生センター	0.00	0.00	0.00	0.00	0.00	0.00	1.00	0	0	0	0	0	0	1	1	1	1	1	1

感染性胃腸炎（ロタウイルス）

