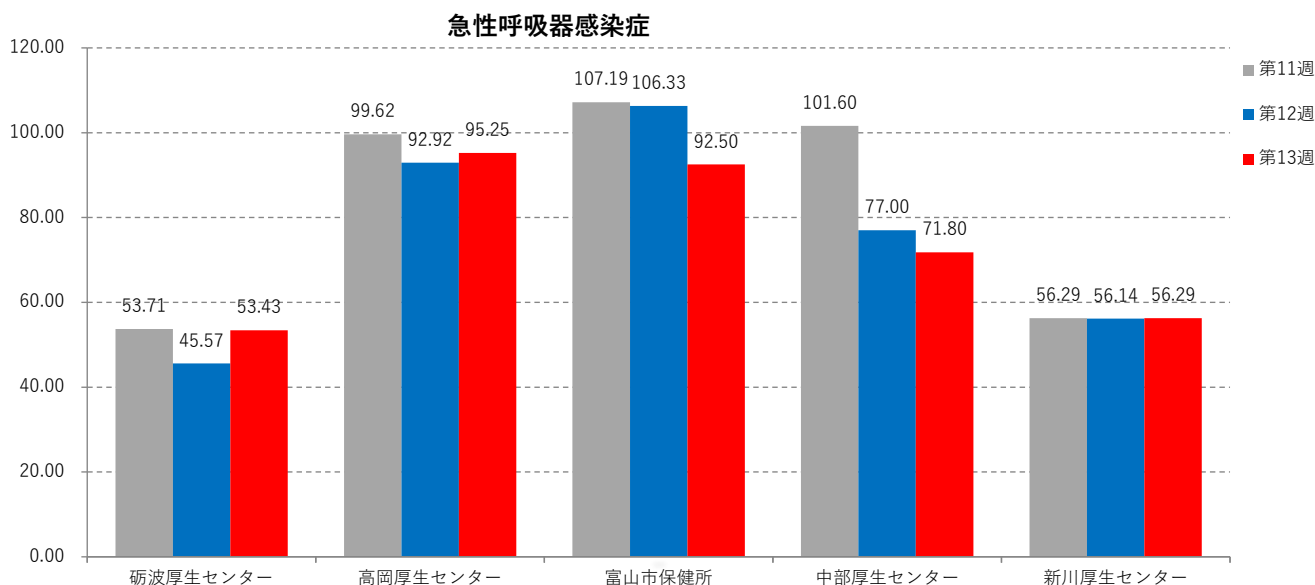


急性呼吸器感染症（ARI）

No	集計区分	[定点当たり報告数]							[報告数]					[定点数]						
		第8週	第9週	第10週	第11週	第12週	第13週	対前週	第8週	第9週	第10週	第11週	第12週	第13週	第8週	第9週	第10週	第11週	第12週	第13週
0	富山県	109.62	91.89	84.73	89.33	82.98	79.79	-3.19	5152	4319	4067	4288	3900	3750	47	47	48	48	47	47
1	砺波厚生センター	64.57	61.29	56.86	53.71	45.57	53.43	7.86	452	429	398	376	319	374	7	7	7	7	7	7
2	高岡厚生センター	131.46	100.85	95.62	99.62	92.92	95.25	2.33	1709	1311	1243	1295	1208	1143	13	13	13	13	13	12
3	富山市保健所	130.47	115.20	102.38	107.19	106.33	92.50	-13.83	1957	1728	1638	1715	1595	1480	15	15	16	16	15	16
4	中部厚生センター	94.00	77.60	80.20	101.60	77.00	71.80	-5.20	470	388	401	508	385	359	5	5	5	5	5	5
5	新川厚生センター	80.57	66.14	55.29	56.29	56.14	56.29	0.14	564	463	387	394	393	394	7	7	7	7	7	7



2025（令和7）年4月7日（第15週）から急性呼吸器感染症（ARI）サーベイランスが始まりました。

富山県感染症情報センター「急性呼吸器感染症（ARI）」

<https://www.pref.toyama.jp/1279/kansen/topics/ari/>

厚生労働省「急性呼吸器感染症(ARI)」

<https://www.mhlw.go.jp/stf/seisakunitsuite/bunya/kenkou/kekkaku-kansenshou19/ari.html>

厚生労働省「急性呼吸器感染症(ARI)に関するQ&A」

[https://www.mhlw.go.jp/stf/seisakunitsuite/bunya/kenkou/kekkaku-kansenshou19/ari\\_qa.htm](https://www.mhlw.go.jp/stf/seisakunitsuite/bunya/kenkou/kekkaku-kansenshou19/ari_qa.htm)

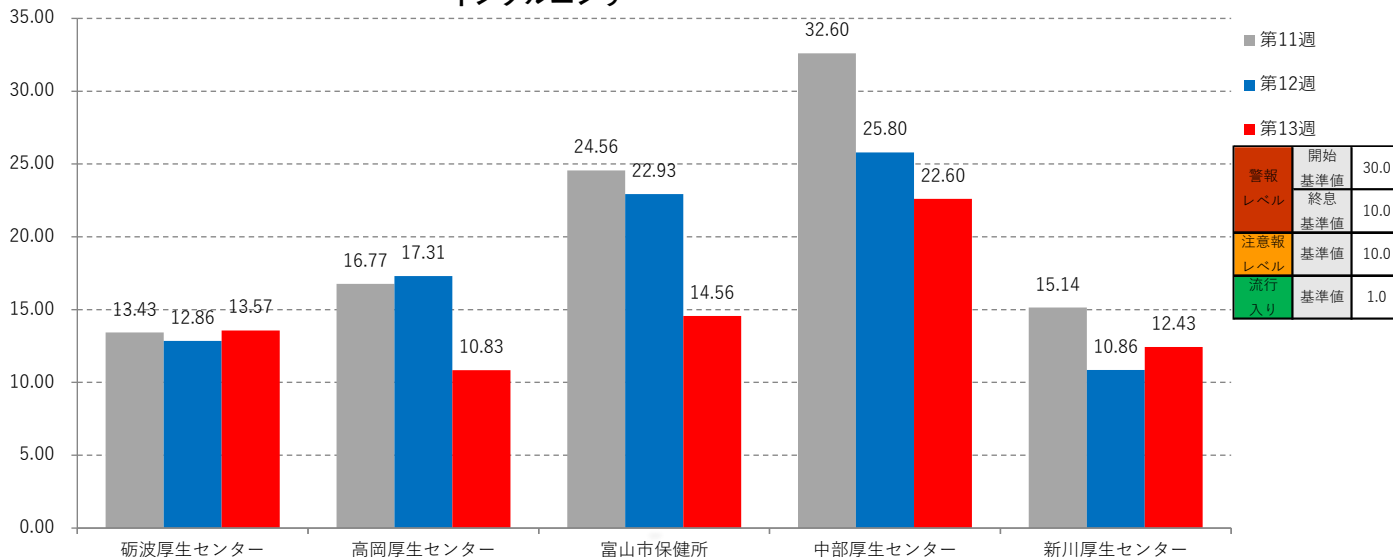
国立健康危機管理研究機構感染症情報提供サイト「急性呼吸器感染症(ARI)」

<https://id-info.jih.go.jp/surveillance/idss/target-diseases/acute-respiratory-infection/index.html>

インフルエンザ

No	集計区分	[定点当たり報告数]							[報告数]						[定点数]					
		第8週	第9週	第10週	第11週	第12週	第13週	対前週	第8週	第9週	第10週	第11週	第12週	第13週	第8週	第9週	第10週	第11週	第12週	第13週
0	富山県	36.51	31.15	22.90	20.29	18.38	14.00	-4.38	1716	1464	1099	974	864	658	47	47	48	48	47	47
1	砺波厚生センター	25.71	27.57	15.29	13.43	12.86	13.57	0.71	180	193	107	94	90	95	7	7	7	7	7	7
2	高岡厚生センター	40.46	27.92	20.38	16.77	17.31	10.83	-6.47	526	363	265	218	225	130	13	13	13	13	13	12
3	富山市保健所	43.60	40.87	31.06	24.56	22.93	14.56	-8.37	654	613	497	393	344	233	15	15	16	16	15	16
4	中部厚生センター	32.80	30.40	26.80	32.60	25.80	22.60	-3.20	164	152	134	163	129	113	5	5	5	5	5	5
5	新川厚生センター	27.43	20.43	13.71	15.14	10.86	12.43	1.57	192	143	96	106	76	87	7	7	7	7	7	7

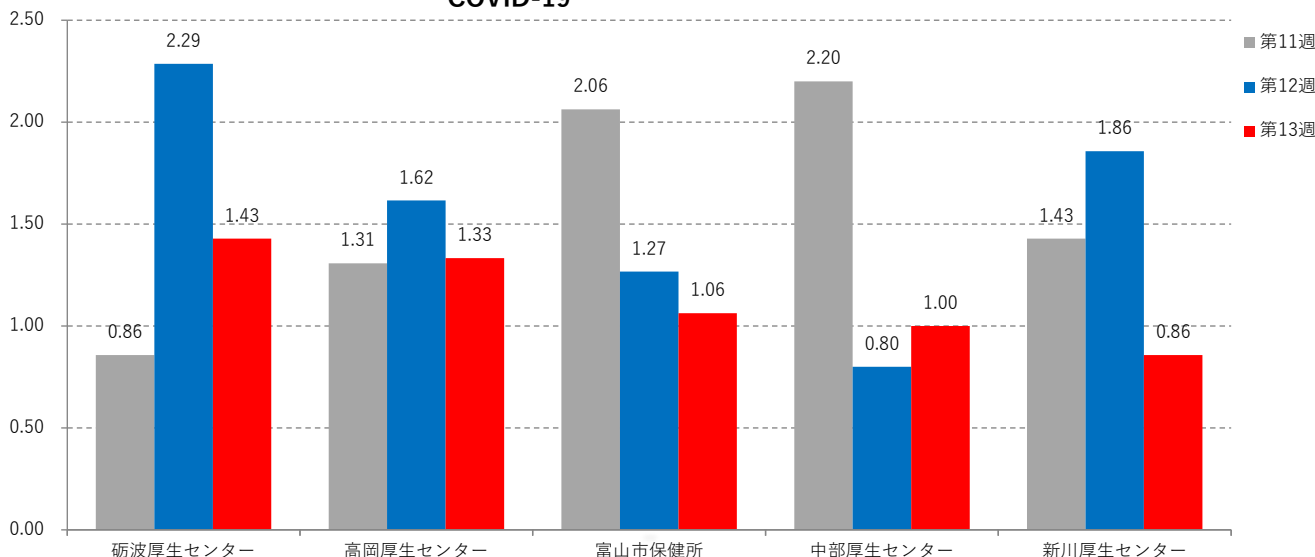
インフルエンザ



COVID-19

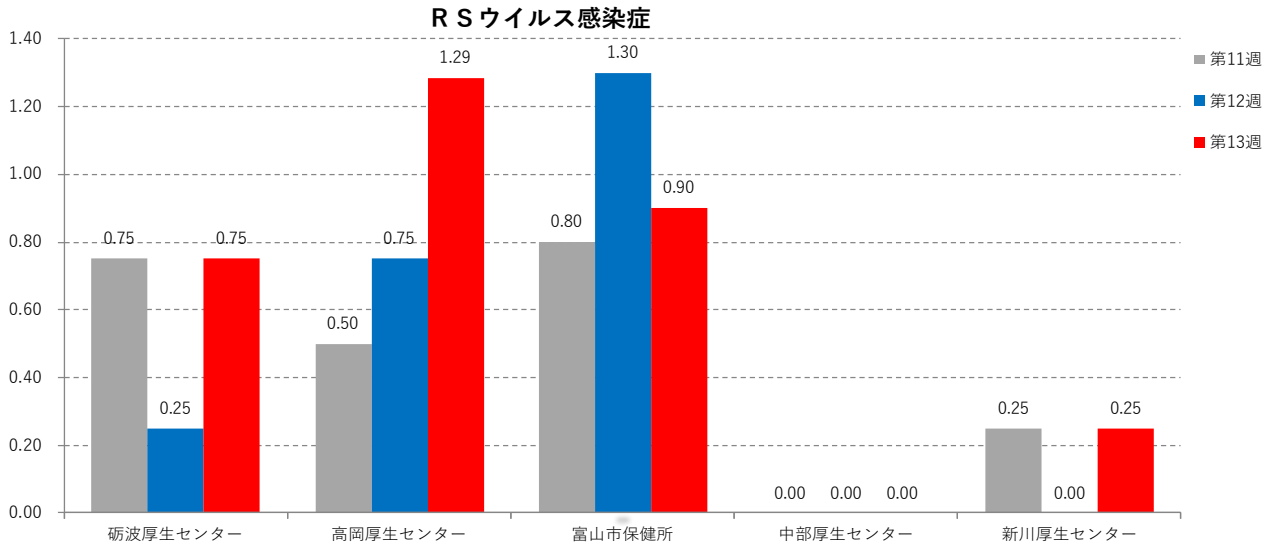
No	集計区分	[定点当たり報告数]							[報告数]						[定点数]					
		第8週	第9週	第10週	第11週	第12週	第13週	対前週	第8週	第9週	第10週	第11週	第12週	第13週	第8週	第9週	第10週	第11週	第12週	第13週
0	富山県	2.83	1.62	1.98	1.60	1.55	1.15	-0.40	133	76	95	77	73	54	47	47	47	48	47	47
1	砺波厚生センター	2.71	1.00	1.14	0.86	2.29	1.43	-0.86	19	7	8	6	16	10	7	7	7	7	7	7
2	高岡厚生センター	1.31	0.62	2.31	1.31	1.62	1.33	-0.28	17	8	30	17	21	16	13	13	13	13	13	12
3	富山市保健所	3.47	2.27	2.31	2.06	1.27	1.06	-0.20	52	34	37	33	19	17	15	15	16	16	15	16
4	中部厚生センター	1.40	1.40	1.20	2.20	0.80	1.00	0.20	7	7	6	11	4	5	5	5	5	5	5	5
5	新川厚生センター	5.43	2.86	2.00	1.43	1.86	0.86	-1.00	38	20	14	10	13	6	7	7	7	7	7	7

COVID-19



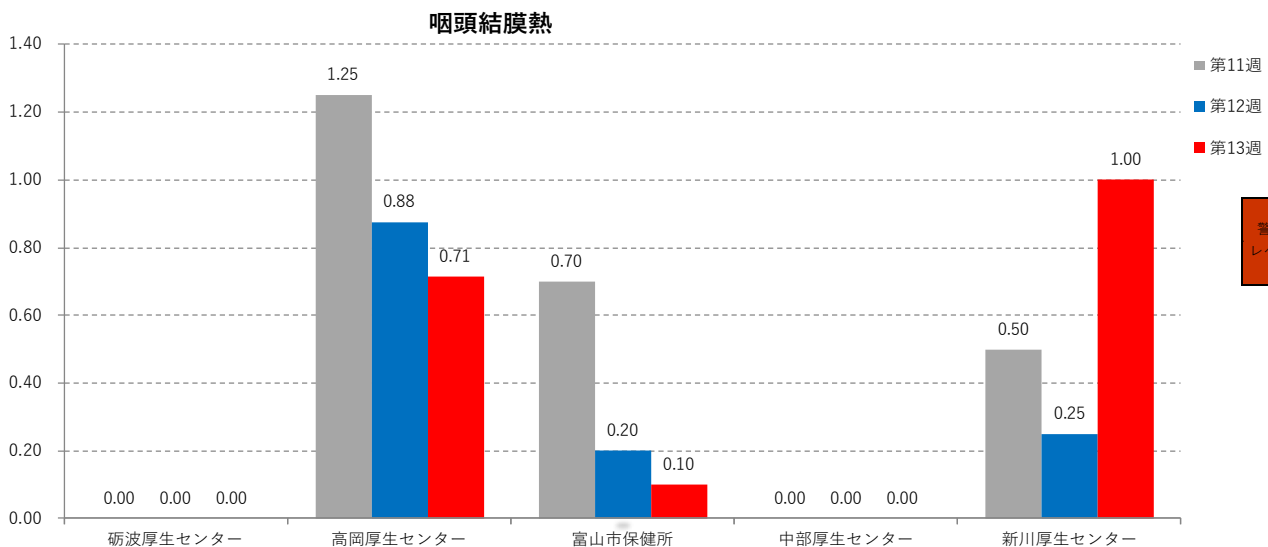
R S ウイルス感染症

No	集計区分	[定点当たり報告数]							[報告数]					[定点数]						
		第8週	第9週	第10週	第11週	第12週	第13週	対前週	第8週	第9週	第10週	第11週	第12週	第13週	第8週	第9週	第10週	第11週	第12週	第13週
0	富山県	0.52	0.31	0.21	0.55	0.69	0.79	0.10	15	9	6	16	20	22	29	29	29	29	29	28
1	砺波厚生センター	0.00	0.75	0.00	0.75	0.25	0.75	0.50		3		3	1	3	4	4	4	4	4	
2	高岡厚生センター	0.00	0.00	0.13	0.50	0.75	1.29	0.54	0	0	1	4	6	9	8	8	8	8	7	
3	富山市保健所	0.90	0.50	0.30	0.80	1.30	0.90	0.40	9	5	3	8	13	9	10	10	10	10	10	
4	中部厚生センター	1.67	0.00	0.33	0.00	0.00	0.00	0.00	5	0	1	0	0	0	3	3	3	3	3	
5	新川厚生センター	0.25	0.25	0.25	0.25	0.00	0.25	0.25	1	1	1	1	0	1	4	4	4	4	4	



咽頭結膜熱

No	集計区分	[定点当たり報告数]							[報告数]					[定点数]						
		第8週	第9週	第10週	第11週	第12週	第13週	対前週	第8週	第9週	第10週	第11週	第12週	第13週	第8週	第9週	第10週	第11週	第12週	第13週
0	富山県	0.55	0.45	0.45	0.66	0.34	0.36	0.01	16	13	13	19	10	10	29	29	29	29	29	28
1	砺波厚生センター	0.00	0.00	0.00	0.00	0.00	0.00	0.00					0	0	4	4	4	4	4	
2	高岡厚生センター	1.13	1.00	0.88	1.25	0.88	0.71	-0.16	9	8	7	10	7	5	8	8	8	8	7	
3	富山市保健所	0.40	0.40	0.50	0.70	0.20	0.10	-0.10	4	4	5	7	2	1	10	10	10	10	10	
4	中部厚生センター	0.67	0.00	0.00	0.00	0.00	0.00	0.00	2	0	0	0	0	0	3	3	3	3	3	
5	新川厚生センター	0.25	0.25	0.25	0.50	0.25	1.00	0.75	1	1	1	2	1	4	4	4	4	4	4	

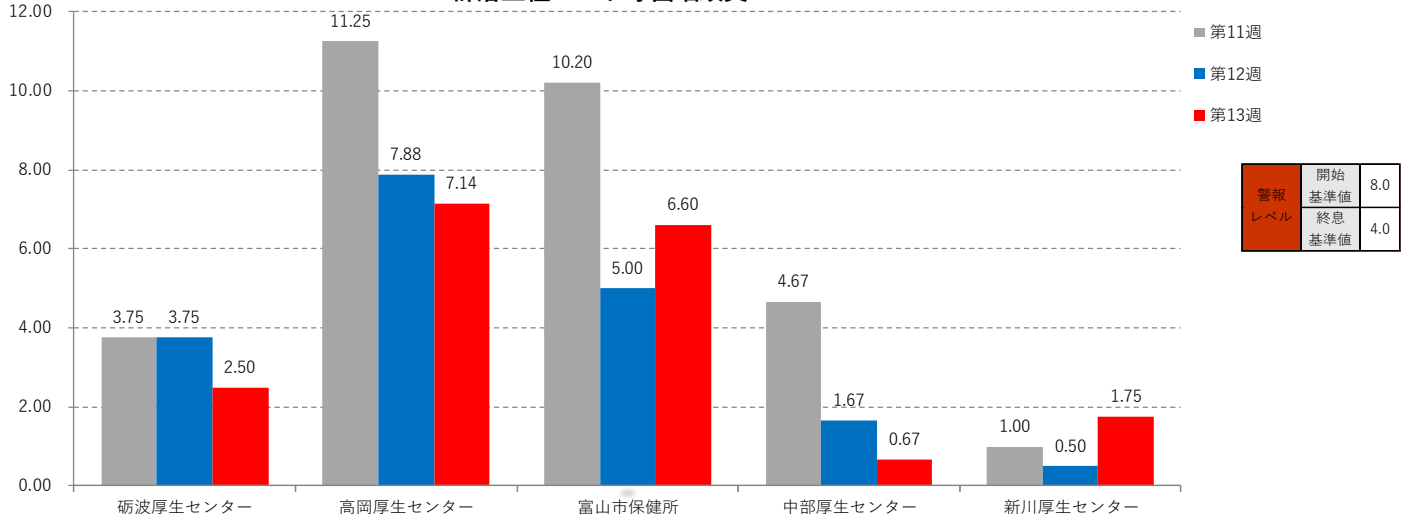


警報 レベル	開始 基準値	3.0
	終息 基準値	1.0

A群溶血性レンサ球菌咽頭炎

No	集計区分	[定点当たり報告数]							[報告数]					[定点数]						
		第8週	第9週	第10週	第11週	第12週	第13週	対前週	第8週	第9週	第10週	第11週	第12週	第13週	第8週	第9週	第10週	第11週	第12週	第13週
0	富山県	7.28	5.76	7.07	7.76	4.66	4.82	0.17	211	167	205	225	135	135	29	29	29	29	29	28
1	砺波厚生センター	2.00	3.00	4.50	3.75	3.75	2.50	1.25	8	12	18	15	15	10	4	4	4	4	4	4
2	高岡厚生センター	11.75	11.00	10.50	11.25	7.88	7.14	0.73	94	88	84	90	63	50	8	8	8	8	8	7
3	富山市保健所	9.00	5.20	9.10	10.20	5.00	6.60	1.60	90	52	91	102	50	66	10	10	10	10	10	10
4	中部厚生センター	3.67	2.67	2.33	4.67	1.67	0.67	1.00	11	8	7	14	5	2	3	3	3	3	3	3
5	新川厚生センター	2.00	1.75	1.25	1.00	0.50	1.75	1.25	8	7	5	4	2	7	4	4	4	4	4	4

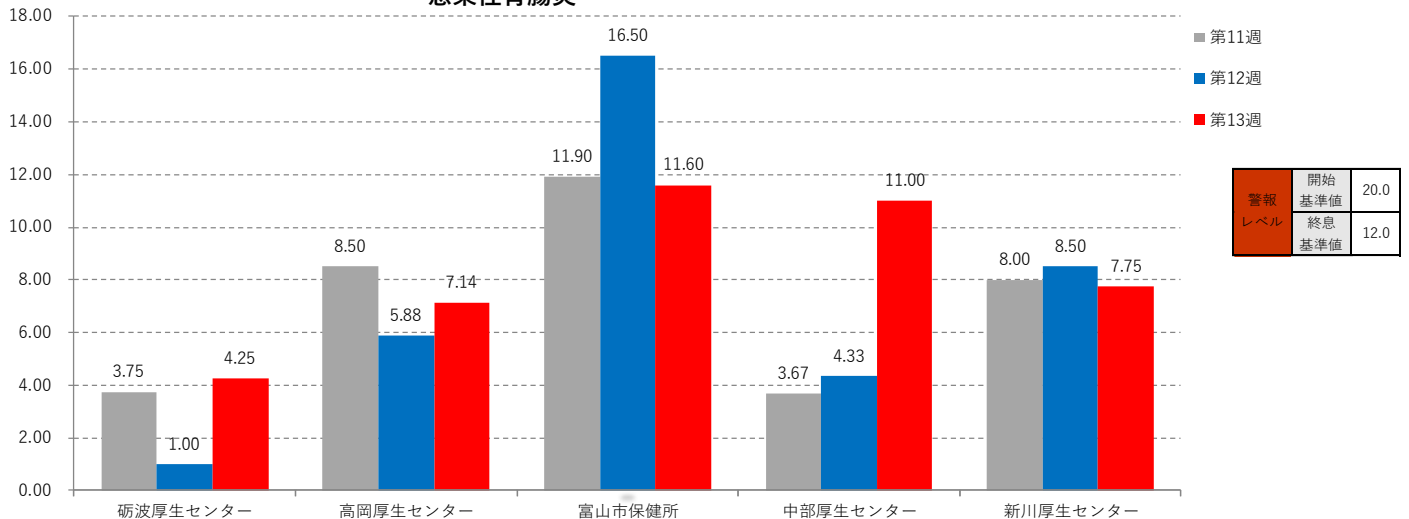
A群溶血性レンサ球菌咽頭炎



感染性胃腸炎

No	集計区分	[定点当たり報告数]							[報告数]					[定点数]						
		第8週	第9週	第10週	第11週	第12週	第13週	対前週	第8週	第9週	第10週	第11週	第12週	第13週	第8週	第9週	第10週	第11週	第12週	第13週
0	富山県	10.00	8.93	10.79	8.45	9.07	8.82	0.25	290	259	313	245	263	247	29	29	29	29	29	28
1	砺波厚生センター	3.50	4.00	3.00	3.75	1.00	4.25	3.25	14	16	12	15	4	17	4	4	4	4	4	4
2	高岡厚生センター	9.13	6.13	8.75	8.50	5.88	7.14	1.27	73	49	70	68	47	50	8	8	8	8	8	7
3	富山市保健所	15.30	14.00	16.60	11.90	16.50	11.60	4.90	153	140	166	119	165	116	10	10	10	10	10	10
4	中部厚生センター	7.33	7.00	9.67	3.67	4.33	11.00	6.67	22	21	29	11	13	33	3	3	3	3	3	3
5	新川厚生センター	7.00	8.25	9.00	8.00	8.50	7.75	0.75	28	33	36	32	34	31	4	4	4	4	4	4

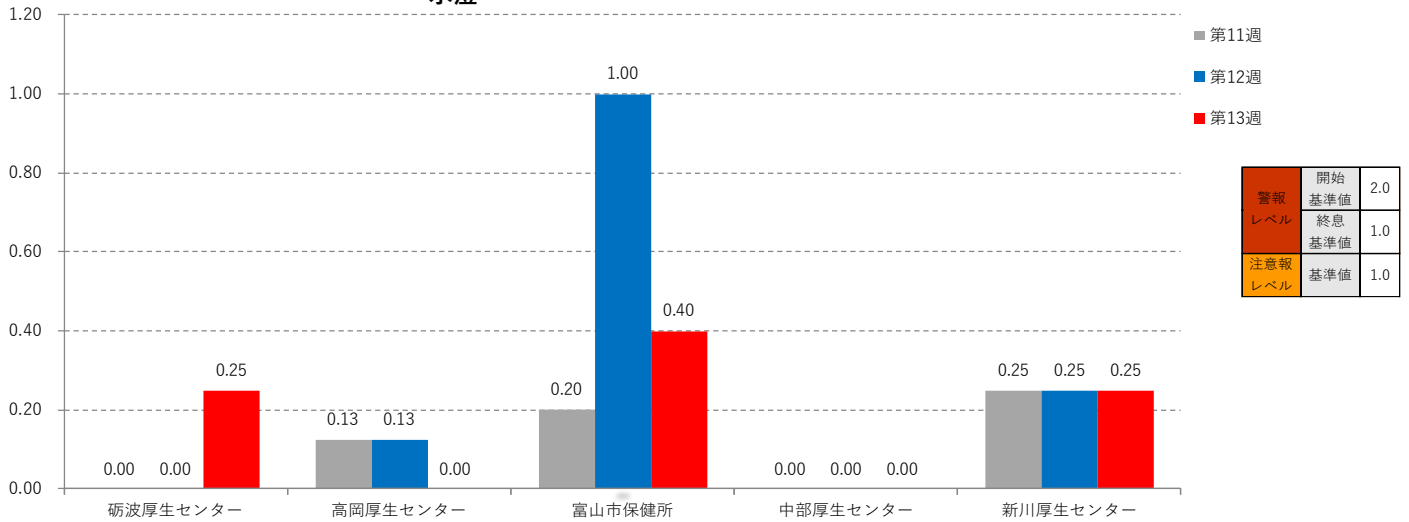
感染性胃腸炎



水痘

No	集計区分	[定点当たり報告数]						対前週	[報告数]					[定点数]						
		第8週	第9週	第10週	第11週	第12週	第13週		第8週	第9週	第10週	第11週	第12週	第13週	第8週	第9週	第10週	第11週	第12週	第13週
0	富山県	0.14	0.07	0.21	0.14	0.41	0.21	-0.20	4	2	6	4	12	6	29	29	29	29	29	28
1	砺波厚生センター	0.00	0.00	0.25	0.00	0.00	0.25	0.25	0	0	1	0	0	1	4	4	4	4	4	
2	高岡厚生センター	0.25	0.00	0.00	0.13	0.13	0.00	-0.13	2	0	0	1	1	0	8	8	8	8	7	
3	富山市保健所	0.20	0.20	0.30	0.20	1.00	0.40	-0.60	2	2	3	2	10	4	10	10	10	10	10	
4	中部厚生センター	0.00	0.00	0.67	0.00	0.00	0.00	0.00	0	0	2	0	0	0	3	3	3	3	3	
5	新川厚生センター	0.00	0.00	0.00	0.25	0.25	0.25	0.00	0	0	0	1	1	1	4	4	4	4	4	

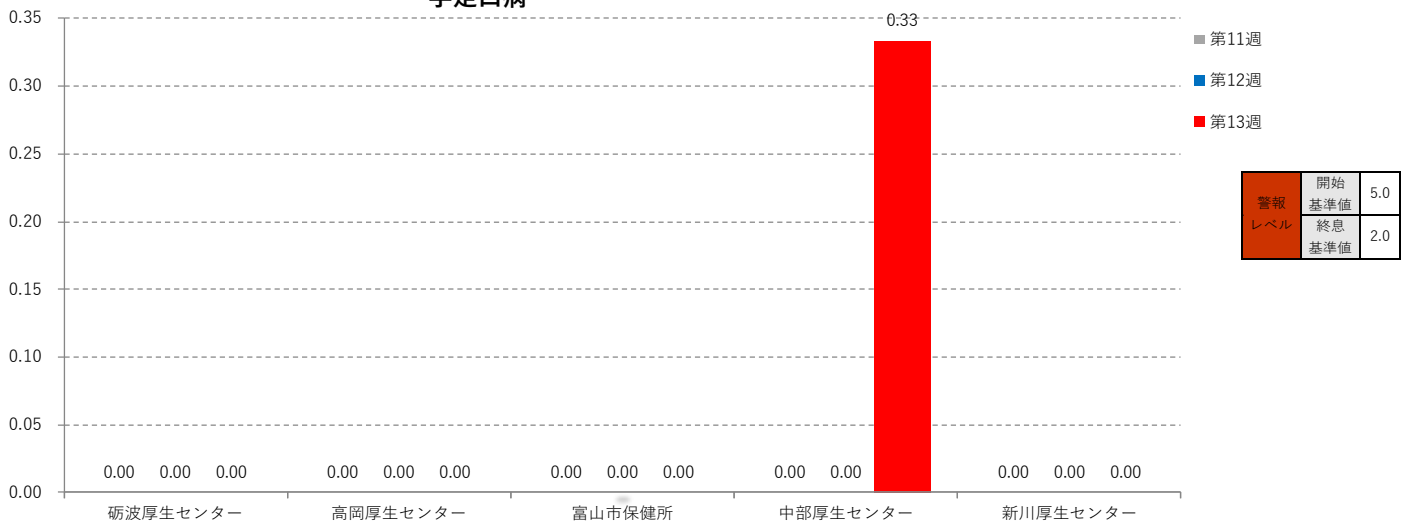
水痘



手足口病

No	集計区分	[定点当たり報告数]						対前週	[報告数]					[定点数]						
		第8週	第9週	第10週	第11週	第12週	第13週		第8週	第9週	第10週	第11週	第12週	第13週	第8週	第9週	第10週	第11週	第12週	第13週
0	富山県	0.00	0.00	0.00	0.00	0.00	0.04	0.04	0	0	0	0	0	1	29	29	29	29	29	28
1	砺波厚生センター	0.00	0.00	0.00	0.00	0.00	0.00	0.00	0	0	0	0	0	0	4	4	4	4	4	
2	高岡厚生センター	0.00	0.00	0.00	0.00	0.00	0.00	0.00	0	0	0	0	0	0	8	8	8	8	7	
3	富山市保健所	0.00	0.00	0.00	0.00	0.00	0.00	0.00	0	0	0	0	0	0	10	10	10	10	10	
4	中部厚生センター	0.00	0.00	0.00	0.00	0.00	0.33	0.33	0	0	0	0	0	1	3	3	3	3	3	
5	新川厚生センター	0.00	0.00	0.00	0.00	0.00	0.00	0.00	0	0	0	0	0	0	4	4	4	4	4	

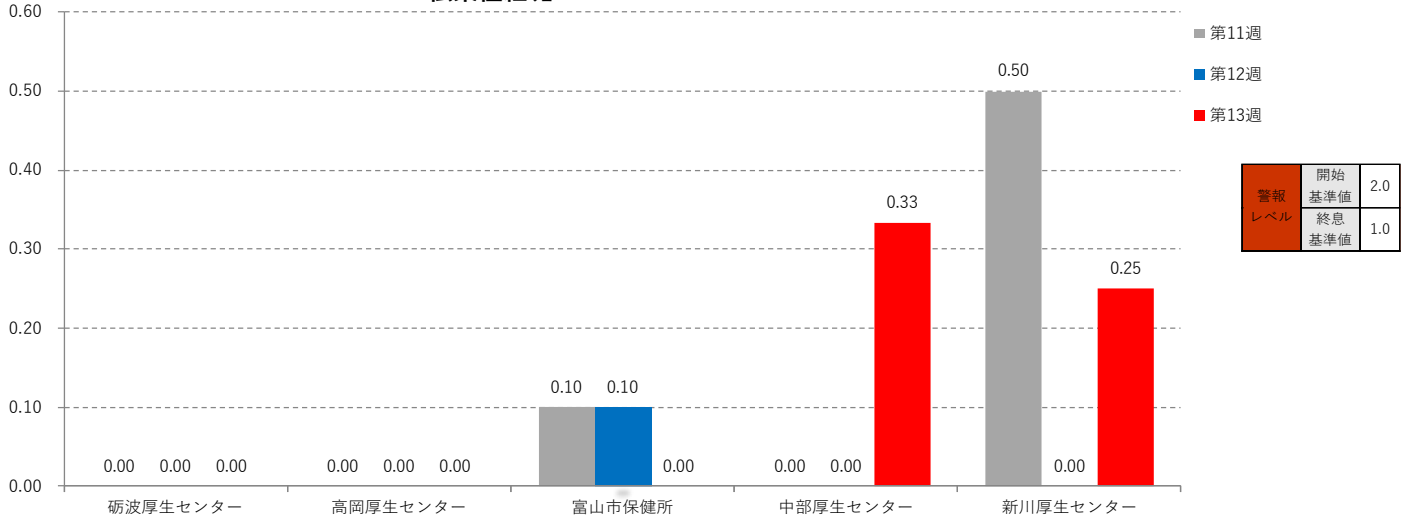
手足口病



伝染性紅斑

No	集計区分	[定点当たり報告数]							[報告数]					[定点数]						
		第8週	第9週	第10週	第11週	第12週	第13週	対前週	第8週	第9週	第10週	第11週	第12週	第13週	第8週	第9週	第10週	第11週	第12週	第13週
0	富山県	0.00	0.03	0.07	0.10	0.03	0.07	0.04	0	1	2	3	1	2	29	29	29	29	29	28
1	砺波厚生センター	0.00	0.00	0.00	0.00	0.00	0.00	0.00							4	4	4	4	4	4
2	高岡厚生センター	0.00	0.13	0.00	0.00	0.00	0.00	0.00	0	1	0	0	0	0	8	8	8	8	8	7
3	富山市保健所	0.00	0.00	0.00	0.10	0.10	0.00	-0.10	0	0	0	1	1	0	10	10	10	10	10	10
4	中部厚生センター	0.00	0.00	0.00	0.00	0.00	0.33	0.33	0	0	0	0	0	1	3	3	3	3	3	3
5	新川厚生センター	0.00	0.00	0.50	0.50	0.00	0.25	0.25			2	2	0	1	4	4	4	4	4	4

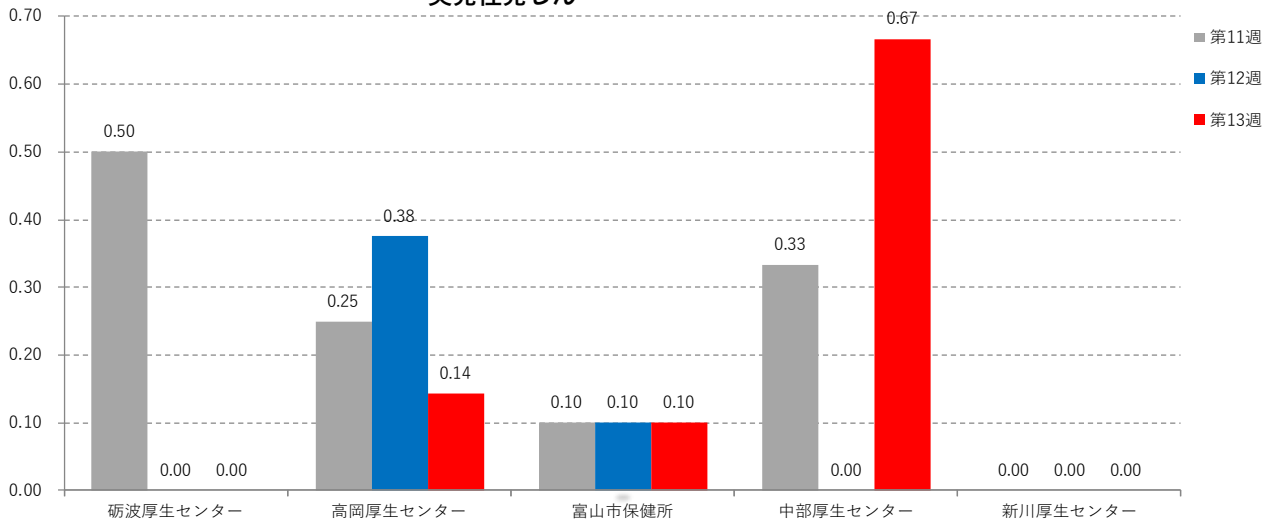
伝染性紅斑



突発性発しん

No	集計区分	[定点当たり報告数]							[報告数]					[定点数]						
		第8週	第9週	第10週	第11週	第12週	第13週	対前週	第8週	第9週	第10週	第11週	第12週	第13週	第8週	第9週	第10週	第11週	第12週	第13週
0	富山県	0.28	0.21	0.21	0.21	0.14	0.14	0.00	8	6	6	6	4	4	29	29	29	29	29	28
1	砺波厚生センター	0.50	0.00	0.00	0.50	0.00	0.00	0.00	2	0	0	2	0	0	4	4	4	4	4	4
2	高岡厚生センター	0.13	0.25	0.63	0.25	0.38	0.14	-0.23	1	2	5	2	3	1	8	8	8	8	8	7
3	富山市保健所	0.30	0.30	0.10	0.10	0.10	0.10	0.00	3	3	1	1	1	1	10	10	10	10	10	10
4	中部厚生センター	0.67	0.00	0.00	0.33	0.00	0.67	0.67	2	0	0	1	0	2	3	3	3	3	3	3
5	新川厚生センター	0.00	0.25	0.00	0.00	0.00	0.00	0.00		1	0	0	0	0	4	4	4	4	4	4

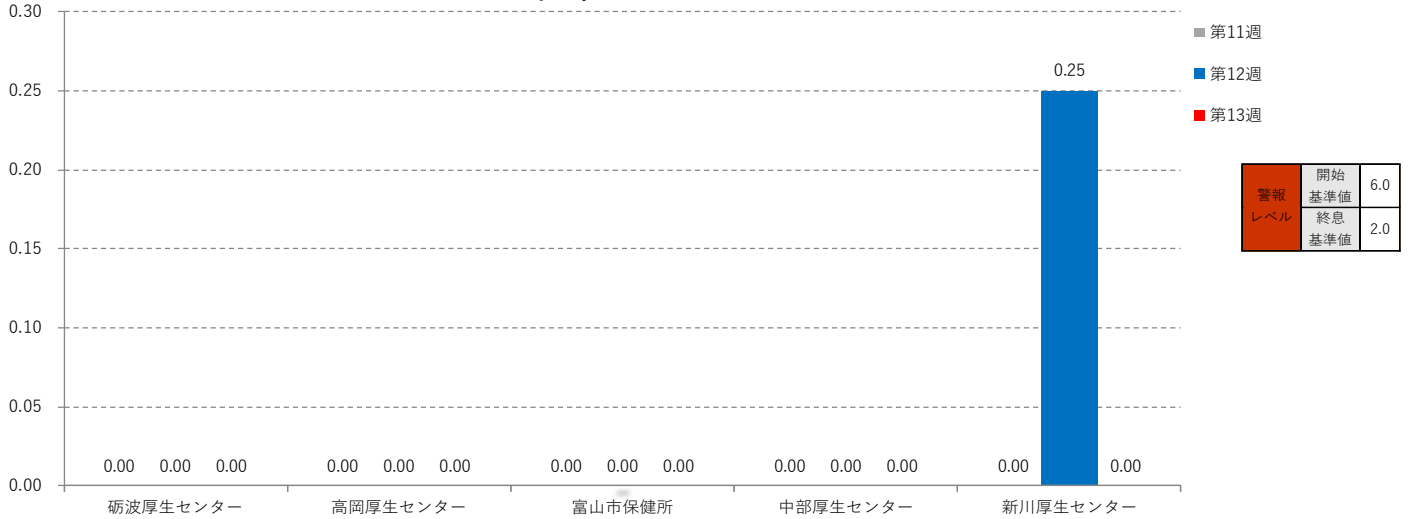
突発性発しん



ヘルパンギーナ

No	集計区分	[定点当たり報告数]						対前週	[報告数]					[定点数]						
		第8週	第9週	第10週	第11週	第12週	第13週		第8週	第9週	第10週	第11週	第12週	第13週	第8週	第9週	第10週	第11週	第12週	第13週
0	富山県	0.03	0.00	0.03	0.00	0.03	0.00	-0.03	1	0	1	0	1	0	29	29	29	29	29	28
1	砺波厚生センター	0.00	0.00	0.00	0.00	0.00	0.00	0.00	0	0	0	0	0	4	4	4	4	4	4	
2	高岡厚生センター	0.00	0.00	0.00	0.00	0.00	0.00	0.00	0	0	0	0	0	8	8	8	8	8	7	
3	富山市保健所	0.00	0.00	0.00	0.00	0.00	0.00	0.00	0	0	0	0	0	10	10	10	10	10	10	
4	中部厚生センター	0.00	0.00	0.00	0.00	0.00	0.00	0.00	0	0	0	0	0	3	3	3	3	3	3	
5	新川厚生センター	0.25	0.00	0.25	0.00	0.25	0.00	-0.25	1	0	1	0	1	4	4	4	4	4	4	

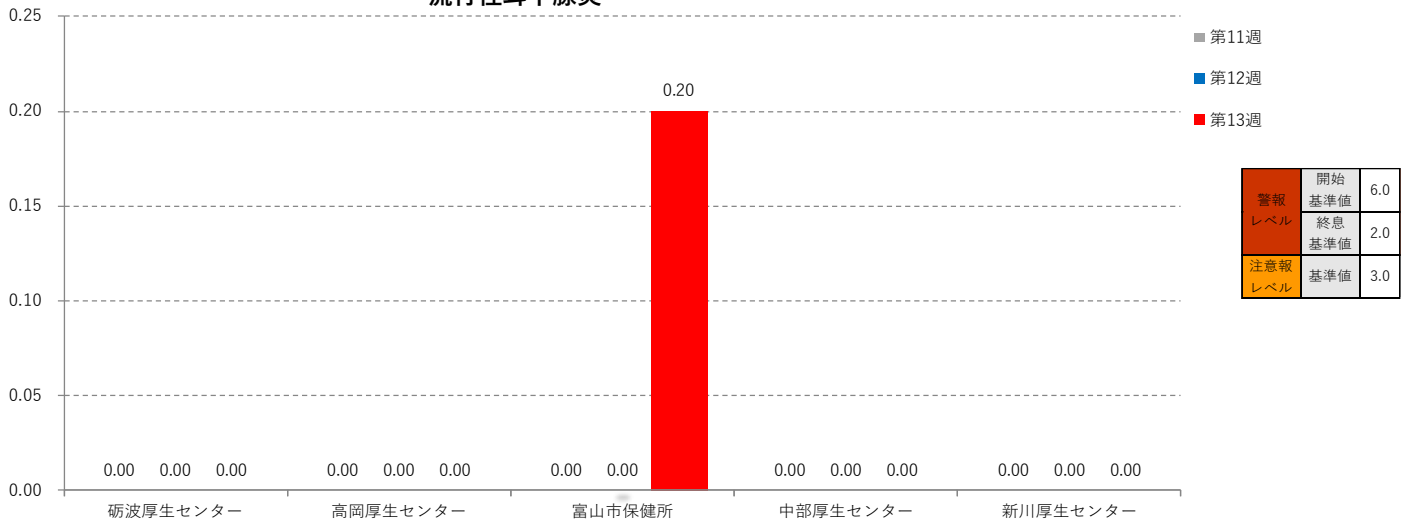
ヘルパンギーナ



流行性耳下腺炎

No	集計区分	[定点当たり報告数]						対前週	[報告数]					[定点数]						
		第8週	第9週	第10週	第11週	第12週	第13週		第8週	第9週	第10週	第11週	第12週	第13週	第8週	第9週	第10週	第11週	第12週	第13週
0	富山県	0.00	0.00	0.00	0.00	0.00	0.07	0.07	0	0	0	0	0	2	29	29	29	29	29	28
1	砺波厚生センター	0.00	0.00	0.00	0.00	0.00	0.00	0.00	0	0	0	0	0	4	4	4	4	4	4	
2	高岡厚生センター	0.00	0.00	0.00	0.00	0.00	0.00	0.00	0	0	0	0	0	8	8	8	8	8	7	
3	富山市保健所	0.00	0.00	0.00	0.00	0.00	0.20	0.20	0	0	0	0	0	2	10	10	10	10	10	
4	中部厚生センター	0.00	0.00	0.00	0.00	0.00	0.00	0.00	0	0	0	0	0	3	3	3	3	3	3	
5	新川厚生センター	0.00	0.00	0.00	0.00	0.00	0.00	0.00	0	0	0	0	0	4	4	4	4	4	4	

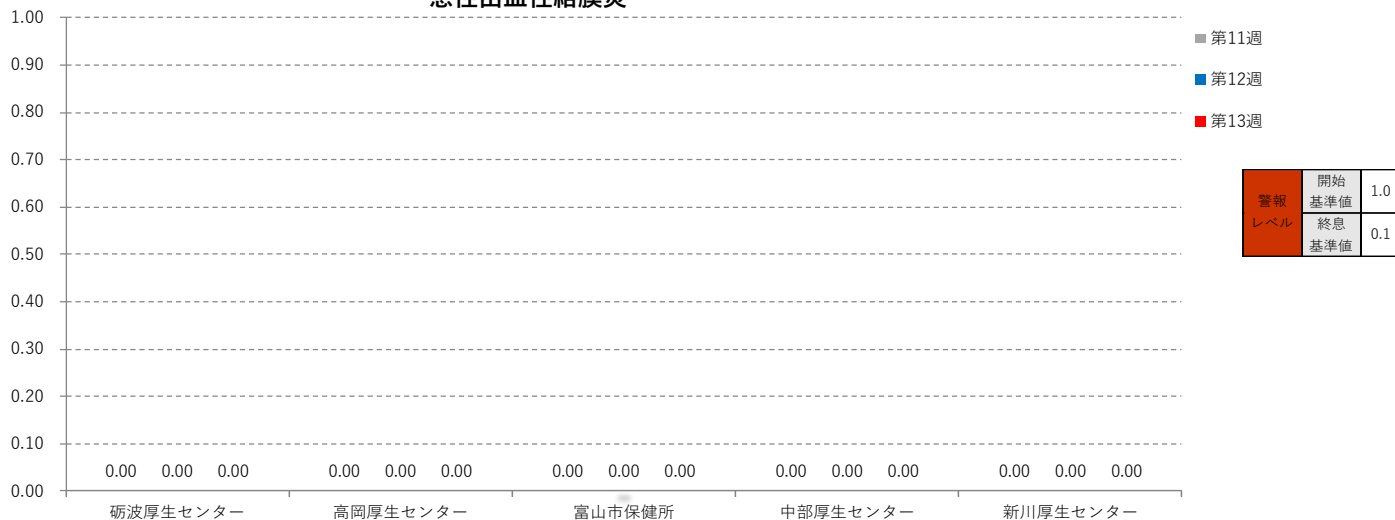
流行性耳下腺炎



急性出血性結膜炎

No	集計区分	[定点当たり報告数]						対前週	[報告数]					[定点数]						
		第8週	第9週	第10週	第11週	第12週	第13週		第8週	第9週	第10週	第11週	第12週	第13週	第8週	第9週	第10週	第11週	第12週	第13週
0	富山県	0.00	0.00	0.00	0.00	0.00	0.00	0.00	0	0	0	0	0	0	7	7	7	7	7	7
1	砺波厚生センター	0.00	0.00	0.00	0.00	0.00	0.00	0.00	0	0	0	0	0	0	1	1	1	1	1	1
2	高岡厚生センター	0.00	0.00	0.00	0.00	0.00	0.00	0.00	0	0	0	0	0	0	2	2	2	2	2	2
3	富山市保健所	0.00	0.00	0.00	0.00	0.00	0.00	0.00	0	0	0	0	0	0	2	2	2	2	2	2
4	中部厚生センター	0.00	0.00	0.00	0.00	0.00	0.00	0.00	0	0	0	0	0	0	1	1	1	1	1	1
5	新川厚生センター	0.00	0.00	0.00	0.00	0.00	0.00	0.00	0	0	0	0	0	0	1	1	1	1	1	1

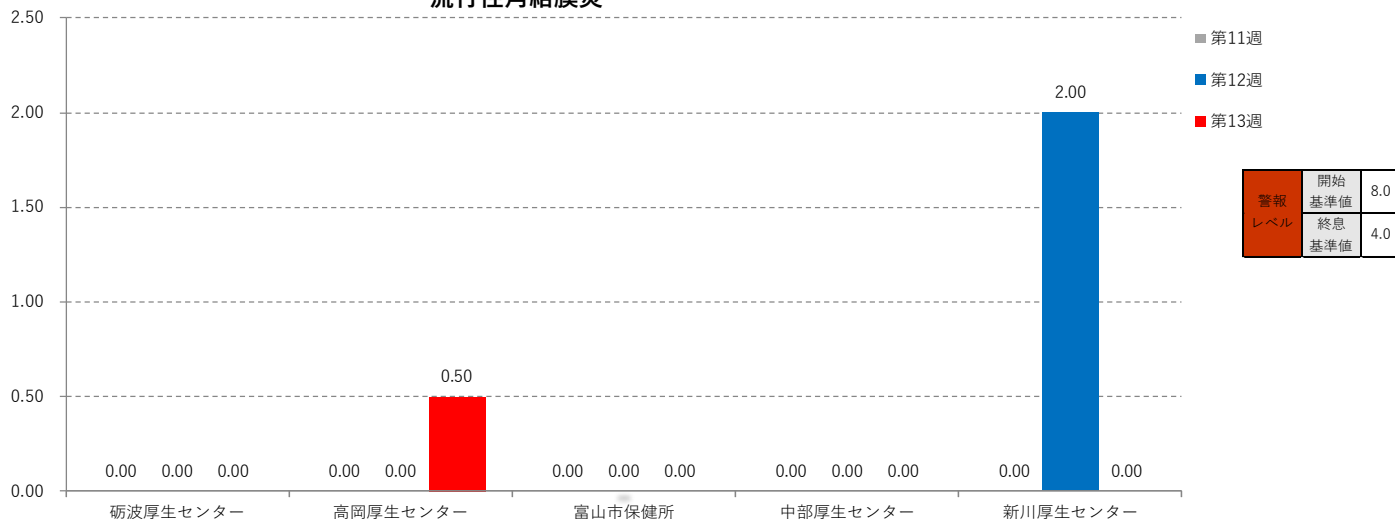
急性出血性結膜炎



流行性角結膜炎

No	集計区分	[定点当たり報告数]						対前週	[報告数]					[定点数]						
		第8週	第9週	第10週	第11週	第12週	第13週		第8週	第9週	第10週	第11週	第12週	第13週	第8週	第9週	第10週	第11週	第12週	第13週
0	富山県	0.29	0.14	0.00	0.00	0.29	0.14	-0.14	2	1	0	0	2	1	7	7	7	7	7	7
1	砺波厚生センター	0.00	0.00	0.00	0.00	0.00	0.00	0.00	0	0	0	0	0	0	1	1	1	1	1	1
2	高岡厚生センター	0.00	0.00	0.00	0.00	0.00	0.50	0.50	0	0	0	0	0	1	2	2	2	2	2	2
3	富山市保健所	0.00	0.00	0.00	0.00	0.00	0.00	0.00	0	0	0	0	0	0	2	2	2	2	2	2
4	中部厚生センター	0.00	0.00	0.00	0.00	0.00	0.00	0.00	0	0	0	0	0	0	1	1	1	1	1	1
5	新川厚生センター	2.00	1.00	0.00	0.00	2.00	0.00	-2.00	2	1	0	0	2	0	1	1	1	1	1	1

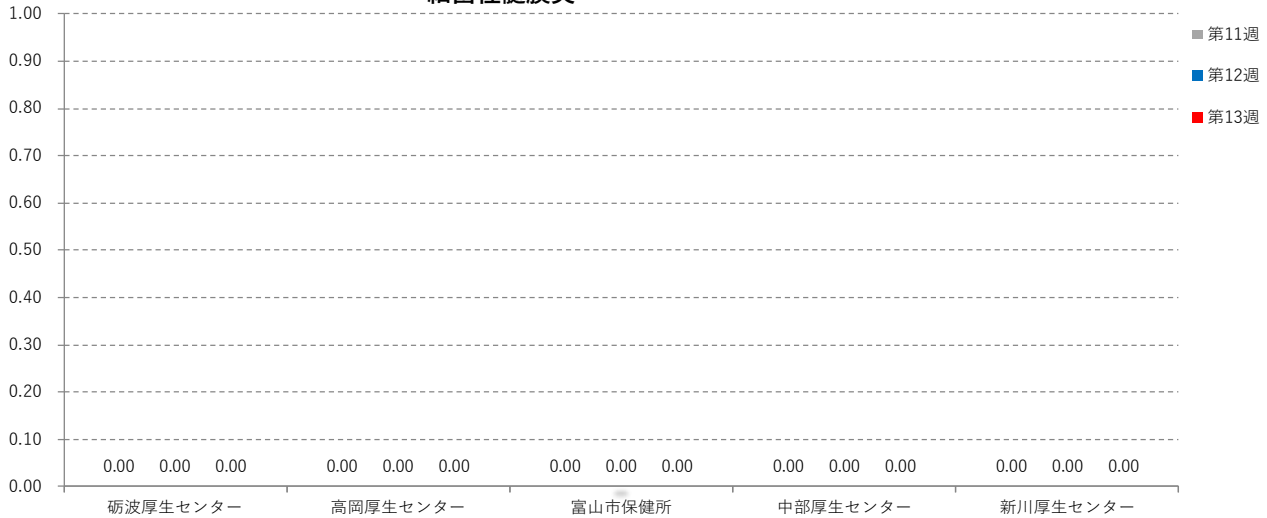
流行性角結膜炎



細菌性髄膜炎

No	集計区分	[定点当たり報告数]						対前週	[報告数]					[定点数]						
		第8週	第9週	第10週	第11週	第12週	第13週		第8週	第9週	第10週	第11週	第12週	第13週	第8週	第9週	第10週	第11週	第12週	第13週
0	富山県	0.00	0.00	0.00	0.00	0.00	0.00	0.00	0	0	0	0	0	0	5	5	5	5	5	5
1	砺波厚生センター	0.00	0.00	0.00	0.00	0.00	0.00	0.00	0	0	0	0	0	0	1	1	1	1	1	1
2	高岡厚生センター	0.00	0.00	0.00	0.00	0.00	0.00	0.00	0	0	0	0	0	0	1	1	1	1	1	1
3	富山市保健所	0.00	0.00	0.00	0.00	0.00	0.00	0.00	0	0	0	0	0	0	1	1	1	1	1	1
4	中部厚生センター	0.00	0.00	0.00	0.00	0.00	0.00	0.00	0	0	0	0	0	0	1	1	1	1	1	1
5	新川厚生センター	0.00	0.00	0.00	0.00	0.00	0.00	0.00	0	0	0	0	0	0	1	1	1	1	1	1

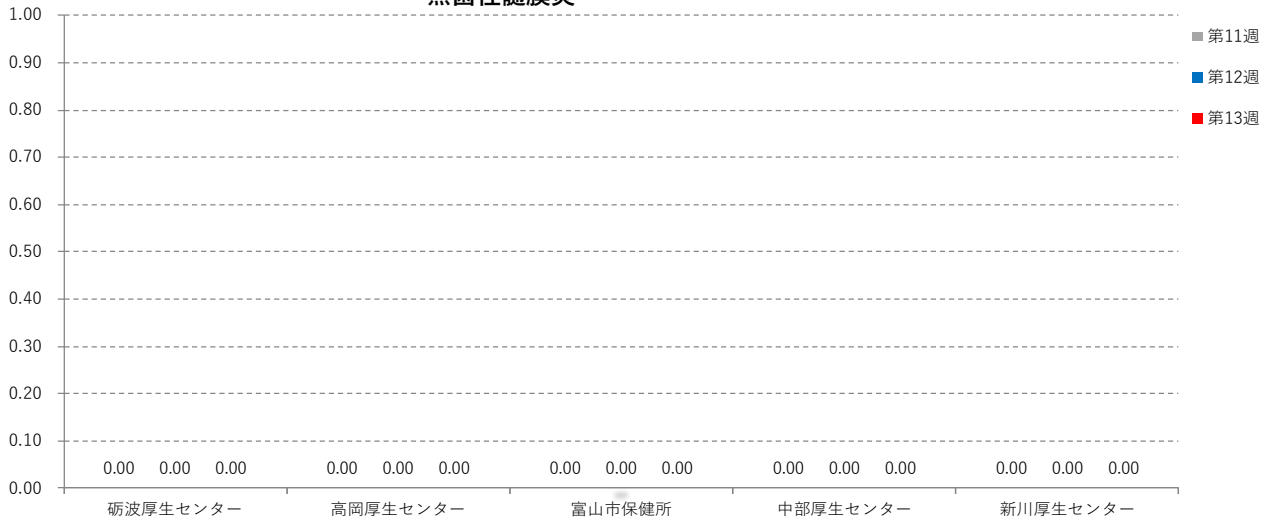
細菌性髄膜炎



無菌性髄膜炎

No	集計区分	[定点当たり報告数]						対前週	[報告数]					[定点数]						
		第8週	第9週	第10週	第11週	第12週	第13週		第8週	第9週	第10週	第11週	第12週	第13週	第8週	第9週	第10週	第11週	第12週	第13週
0	富山県	0.00	0.00	0.00	0.00	0.00	0.00	0.00	0	0	0	0	0	0	5	5	5	5	5	5
1	砺波厚生センター	0.00	0.00	0.00	0.00	0.00	0.00	0.00	0	0	0	0	0	0	1	1	1	1	1	1
2	高岡厚生センター	0.00	0.00	0.00	0.00	0.00	0.00	0.00	0	0	0	0	0	0	1	1	1	1	1	1
3	富山市保健所	0.00	0.00	0.00	0.00	0.00	0.00	0.00	0	0	0	0	0	0	1	1	1	1	1	1
4	中部厚生センター	0.00	0.00	0.00	0.00	0.00	0.00	0.00	0	0	0	0	0	0	1	1	1	1	1	1
5	新川厚生センター	0.00	0.00	0.00	0.00	0.00	0.00	0.00	0	0	0	0	0	0	1	1	1	1	1	1

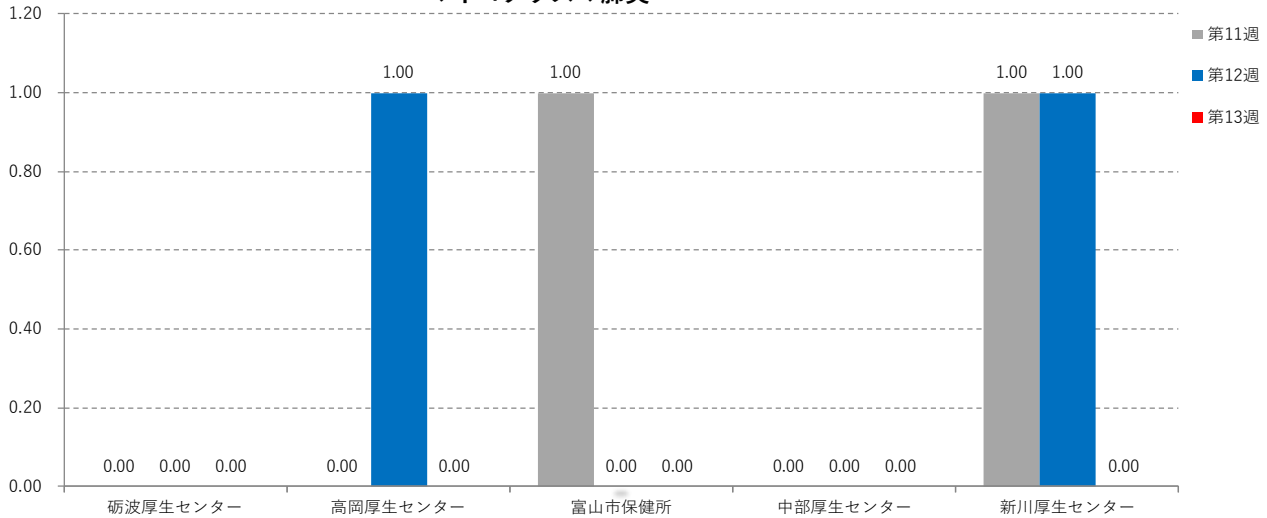
無菌性髄膜炎



マイコプラズマ肺炎

No	集計区分	[定点当たり報告数]							[報告数]							[定点数]						
		第8週	第9週	第10週	第11週	第12週	第13週	対前週	第8週	第9週	第10週	第11週	第12週	第13週	第8週	第9週	第10週	第11週	第12週	第13週		
0	富山県	0.20	0.00	0.00	0.40	0.40	0.00	-0.40	1	0	0	2	2	0	5	5	5	5	5	5		
1	砺波厚生センター	0.00	0.00	0.00	0.00	0.00	0.00	0.00	0	0	0	0	0	0	1	1	1	1	1	1		
2	高岡厚生センター	0.00	0.00	0.00	0.00	1.00	0.00	-1.00	0	0	0	0	1	0	1	1	1	1	1	1		
3	富山市保健所	0.00	0.00	0.00	1.00	0.00	0.00	0.00	0	0	0	1	0	0	1	1	1	1	1	1		
4	中部厚生センター	0.00	0.00	0.00	0.00	0.00	0.00	0.00	0	0	0	0	0	0	1	1	1	1	1	1		
5	新川厚生センター	1.00	0.00	0.00	1.00	1.00	0.00	-1.00	1	0	0	1	1	0	1	1	1	1	1	1		

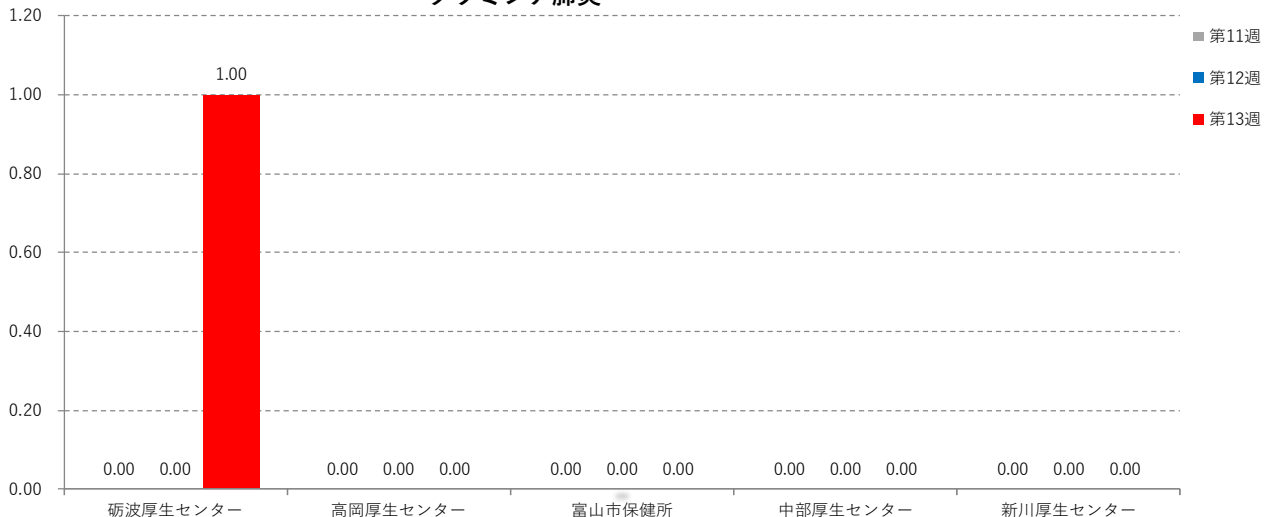
マイコプラズマ肺炎



クラミジア肺炎

No	集計区分	[定点当たり報告数]							[報告数]							[定点数]						
		第8週	第9週	第10週	第11週	第12週	第13週	対前週	第8週	第9週	第10週	第11週	第12週	第13週	第8週	第9週	第10週	第11週	第12週	第13週		
0	富山県	0.00	0.00	0.00	0.00	0.00	0.20	0.20	0	0	0	0	0	0	1	5	5	5	5	5		
1	砺波厚生センター	0.00	0.00	0.00	0.00	0.00	1.00	1.00	0	0	0	0	0	0	1	1	1	1	1	1		
2	高岡厚生センター	0.00	0.00	0.00	0.00	0.00	0.00	0.00	0	0	0	0	0	0	1	1	1	1	1	1		
3	富山市保健所	0.00	0.00	0.00	0.00	0.00	0.00	0.00	0	0	0	0	0	0	1	1	1	1	1	1		
4	中部厚生センター	0.00	0.00	0.00	0.00	0.00	0.00	0.00	0	0	0	0	0	0	1	1	1	1	1	1		
5	新川厚生センター	0.00	0.00	0.00	0.00	0.00	0.00	0.00	0	0	0	0	0	0	1	1	1	1	1	1		

クラミジア肺炎



感染性胃腸炎（ロタウイルス）

No	集計区分	[定点当たり報告数]						[報告数]						[定点数]						
		第8週	第9週	第10週	第11週	第12週	第13週	対前週	第8週	第9週	第10週	第11週	第12週	第13週	第8週	第9週	第10週	第11週	第12週	第13週
0	富山県	0.00	0.00	0.00	0.00	0.00	0.00	0.00	0	0	0	0	0	0	5	5	5	5	5	5
1	砺波厚生センター	0.00	0.00	0.00	0.00	0.00	0.00	0.00	0	0	0	0	0	0	1	1	1	1	1	1
2	高岡厚生センター	0.00	0.00	0.00	0.00	0.00	0.00	0.00	0	0	0	0	0	0	1	1	1	1	1	1
3	富山市保健所	0.00	0.00	0.00	0.00	0.00	0.00	0.00	0	0	0	0	0	0	1	1	1	1	1	1
4	中部厚生センター	0.00	0.00	0.00	0.00	0.00	0.00	0.00	0	0	0	0	0	0	1	1	1	1	1	1
5	新川厚生センター	0.00	0.00	0.00	0.00	0.00	0.00	0.00	0	0	0	0	0	0	1	1	1	1	1	1

感染性胃腸炎（ロタウイルス）

