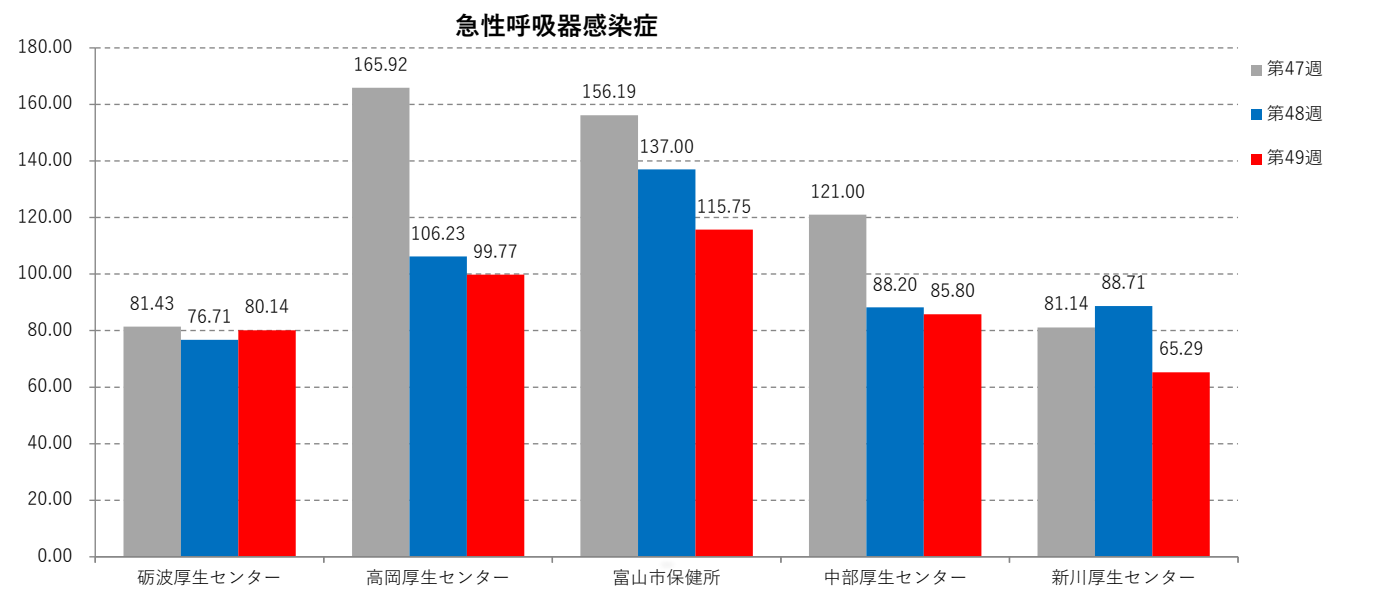


急性呼吸器感染症（ARI）

[定点当たり報告数]									[報告数]					[定点数]						
No	集計区分	第44週	第45週	第46週	第47週	第48週	第49週	対前週	第44週	第45週	第46週	第47週	第48週	第49週	第44週	第45週	第46週	第47週	第48週	第49週
0	富山県	91.92	88.31	115.83	133.31	107.75	95.75	-12.00	4412	4239	5560	6399	5172	4596	48	48	48	48	48	48
1	砺波厚生センター	42.43	45.14	60.71	81.43	76.71	80.14	3.43	297	316	425	570	537	561	7	7	7	7	7	7
2	高岡厚生センター	121.54	107.62	153.54	165.92	106.23	99.77	-6.46	1580	1399	1996	2157	1381	1297	13	13	13	13	13	13
3	富山市保健所	115.81	101.69	137.69	156.19	137.00	115.75	-21.25	1853	1627	2203	2499	2192	1852	16	16	16	16	16	16
4	中部厚生センター	70.60	74.20	92.60	121.00	88.20	85.80	-2.40	353	371	463	605	441	429	5	5	5	5	5	5
5	新川厚生センター	47.00	75.14	67.57	81.14	88.71	65.29	-23.43	329	526	473	568	621	457	7	7	7	7	7	7



2025（令和7）年4月7日（第15週）から急性呼吸器感染症（ARI）サーベイランスが始まりました。

富山県感染症情報センター「急性呼吸器感染症（ARI）」  
<https://www.pref.toyama.jp/1279/kansen/topics/ari/>

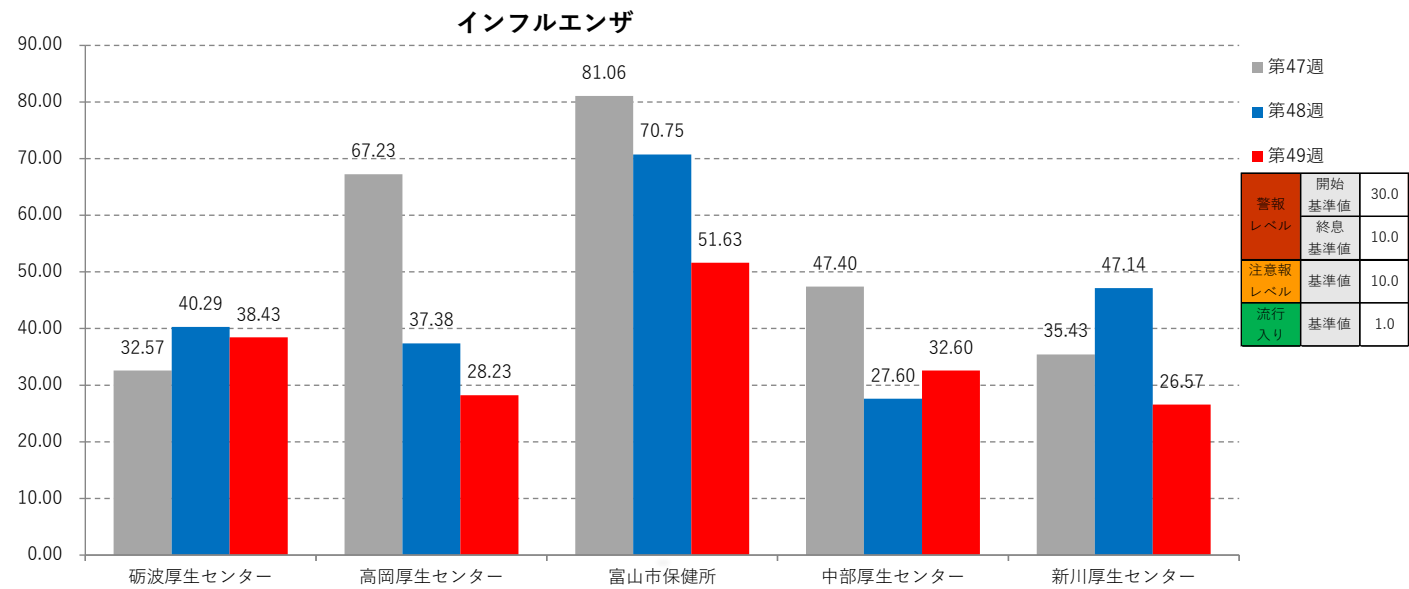
厚生労働省「急性呼吸器感染症(ARI)」  
<https://www.mhlw.go.jp/stf/seisakunitsuite/bunya/kenkou/kekkaku-kansenshou19/ari.html>

厚生労働省「急性呼吸器感染症(ARI)に関するQ&A」  
[https://www.mhlw.go.jp/stf/seisakunitsuite/bunya/kenkou/kekkaku-kansenshou19/ari\\_qa.htm](https://www.mhlw.go.jp/stf/seisakunitsuite/bunya/kenkou/kekkaku-kansenshou19/ari_qa.htm)

国立健康危機管理研究機構感染症情報提供サイト「急性呼吸器感染症(ARI)」  
[https://id-info.jihs.go.jp/surveillance/idss/content/teiten\\_ARI/index.html](https://id-info.jihs.go.jp/surveillance/idss/content/teiten_ARI/index.html)

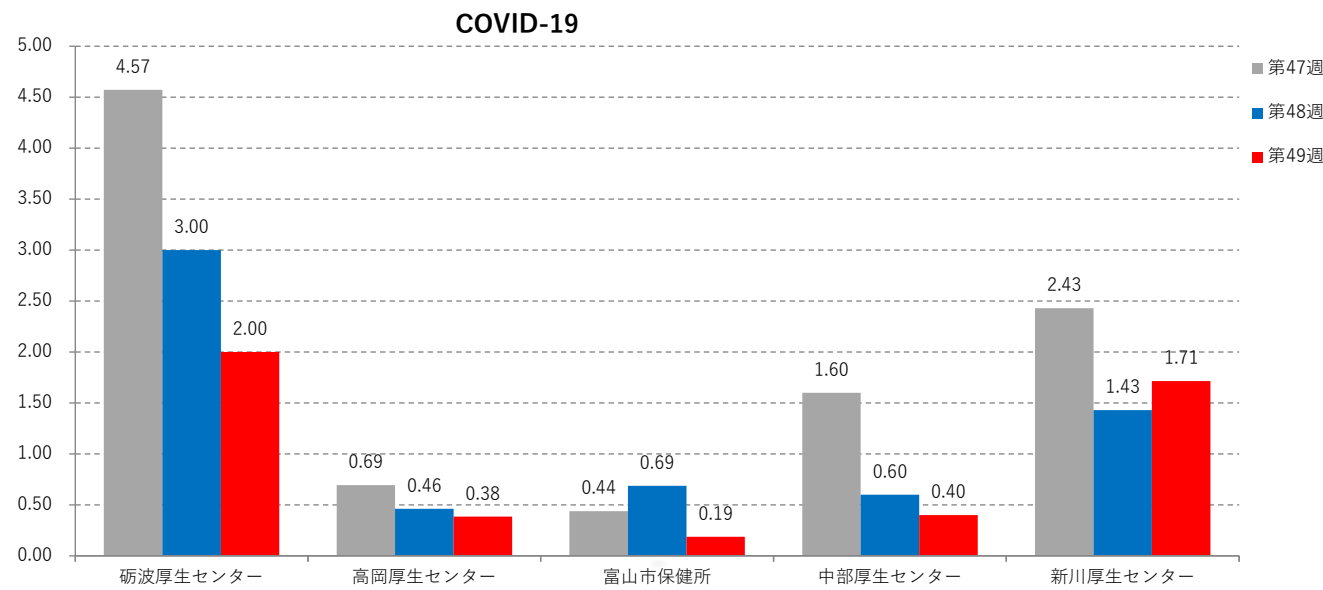
インフルエンザ

[定点当たり報告数]								[報告数]							[定点数]						
No	集計区分	第44週	第45週	第46週	第47週	第48週	第49週	対前週	第44週	第45週	第46週	第47週	第48週	第49週	第44週	第45週	第46週	第47週	第48週	第49週	
0	富山県	7.83	13.75	34.58	60.08	49.33	37.73	-11.60	376	660	1660	2884	2368	1811	48	48	48	48	48	48	
1	砺波厚生センター	0.86	6.29	15.00	32.57	40.29	38.43	-1.86	6	44	105	228	282	269	7	7	7	7	7	7	
2	高岡厚生センター	12.69	17.85	42.31	67.23	37.38	28.23	-9.15	165	232	550	874	486	367	13	13	13	13	13	13	
3	富山市保健所	10.75	17.06	49.25	81.06	70.75	51.63	-19.13	172	273	788	1297	1132	826	16	16	16	16	16	16	
4	中部厚生センター	3.40	6.80	17.80	47.40	27.60	32.60	5.00	17	34	89	237	138	163	5	5	5	5	5	5	
5	新川厚生センター	2.29	11.00	18.29	35.43	47.14	26.57	-20.57	16	77	128	248	330	186	7	7	7	7	7	7	



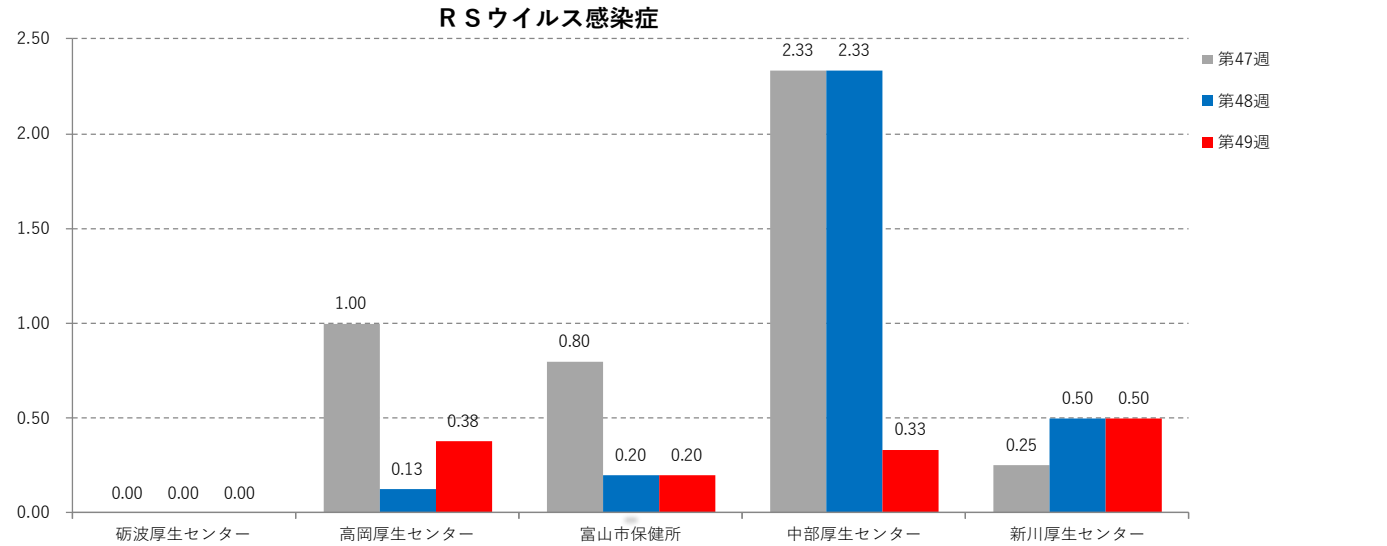
COVID-19

[定点当たり報告数]									[報告数]							[定点数]						
No	集計区分	第44週	第45週	第46週	第47週	第48週	第49週	対前週	第44週	第45週	第46週	第47週	第48週	第49週	第44週	第45週	第46週	第47週	第48週	第49週		
0	富山県	1.73	1.33	1.54	1.52	1.06	0.75	-0.31	83	64	74	73	51	36	48	48	48	48	48	48		
1	砺波厚生センター	2.29	1.71	1.29	4.57	3.00	2.00	-1.00	16	12	9	32	21	14	7	7	7	7	7	7		
2	高岡厚生センター	1.62	0.92	1.08	0.69	0.46	0.38	-0.08	21	12	14	9	6	5	13	13	13	13	13	13		
3	富山市保健所	1.56	1.00	0.81	0.44	0.69	0.19	-0.50	25	16	13	7	11	3	16	16	16	16	16	16		
4	中部厚生センター	0.60	0.60	1.80	1.60	0.60	0.40	-0.20	3	3	9	8	3	2	5	5	5	5	5	5		
5	新川厚生センター	2.57	3.00	4.14	2.43	1.43	1.71	0.28	18	21	29	17	10	12	7	7	7	7	7	7		



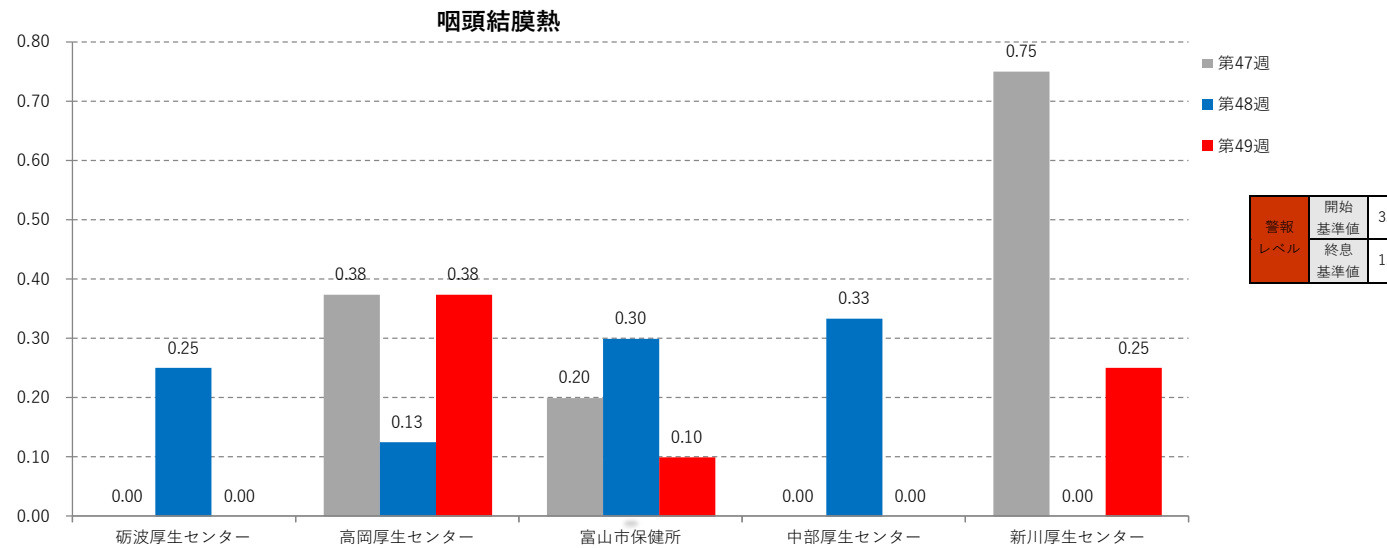
R S ウイルス感染症

No	集計区分	[定点当たり報告数]							[報告数]							[定点数]				
		第44週	第45週	第46週	第47週	第48週	第49週	対前週	第44週	第45週	第46週	第47週	第48週	第49週	第44週	第45週	第46週	第47週	第48週	第49週
0	富山県	0.93	0.62	0.45	0.83	0.41	0.28	-0.14	27	18	13	24	12	8	29	29	29	29	29	29
1	砺波厚生センター	0.25	0.38	0.00	0.00	0.00	0.00	0.00	1	0	0	0	0	0	4	4	4	4	4	4
2	高岡厚生センター	1.25	1.25	1.00	1.00	0.13	0.38	0.25	10	10	8	8	1	3	8	8	8	8	8	8
3	富山市保健所	0.50	0.40	0.20	0.80	0.20	0.20	0.00	5	4	2	8	2	2	10	10	10	10	10	10
4	中部厚生センター	1.00	0.00	0.33	2.33	2.33	0.33	-2.00	3	0	1	7	7	1	3	3	3	3	3	3
5	新川厚生センター	2.00	1.00	0.50	0.25	0.50	0.50	0.00	8	4	2	1	2	2	4	4	4	4	4	4



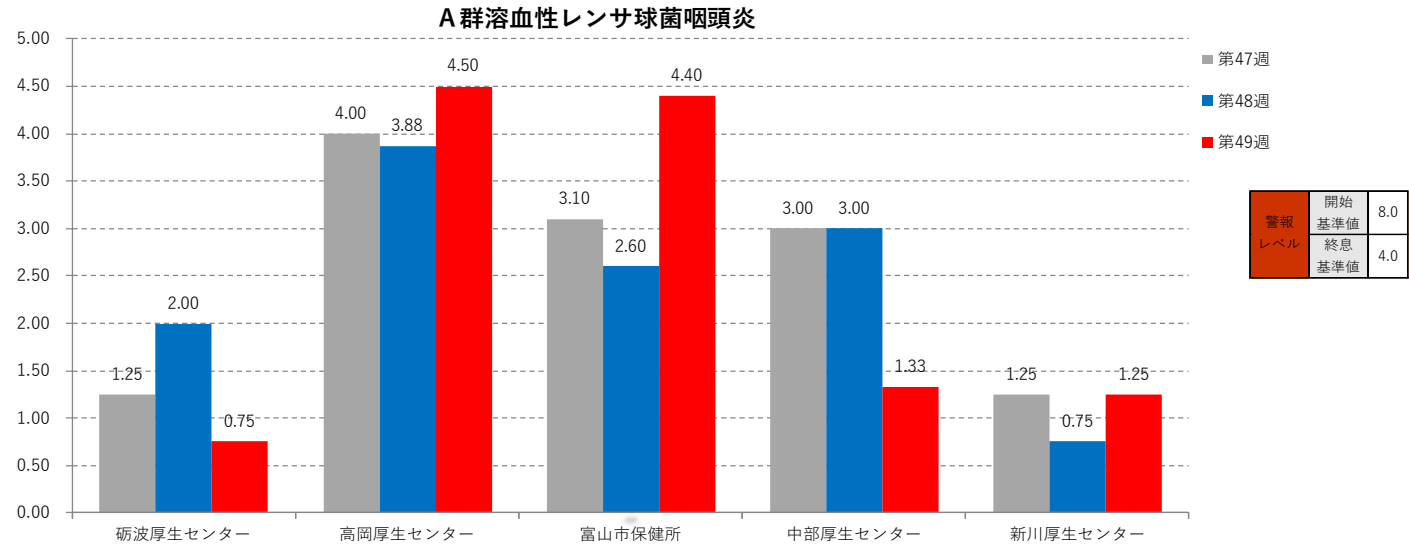
咽頭結膜熱

No	集計区分	[定点当たり報告数]							[報告数]							[定点数]				
		第44週	第45週	第46週	第47週	第48週	第49週	対前週	第44週	第45週	第46週	第47週	第48週	第49週	第44週	第45週	第46週	第47週	第48週	第49週
0	富山県	0.31	0.34	0.34	0.28	0.21	0.17	-0.03	9	10	10	8	6	5	29	29	29	29	29	29
1	砺波厚生センター	0.00	0.50	0.00	0.00	0.25	0.00	-0.25	0	2	0	0	1	0	4	4	4	4	4	4
2	高岡厚生センター	0.63	0.38	0.75	0.38	0.13	0.38	0.25	5	3	6	3	1	3	8	8	8	8	8	8
3	富山市保健所	0.20	0.30	0.30	0.20	0.30	0.10	-0.20	2	3	3	2	3	1	10	10	10	10	10	10
4	中部厚生センター	0.00	0.00	0.00	0.00	0.33	0.00	-0.33	0	0	0	0	1	0	3	3	3	3	3	3
5	新川厚生センター	0.50	0.50	0.25	0.75	0.00	0.25	0.25	2	2	1	3	0	1	4	4	4	4	4	4



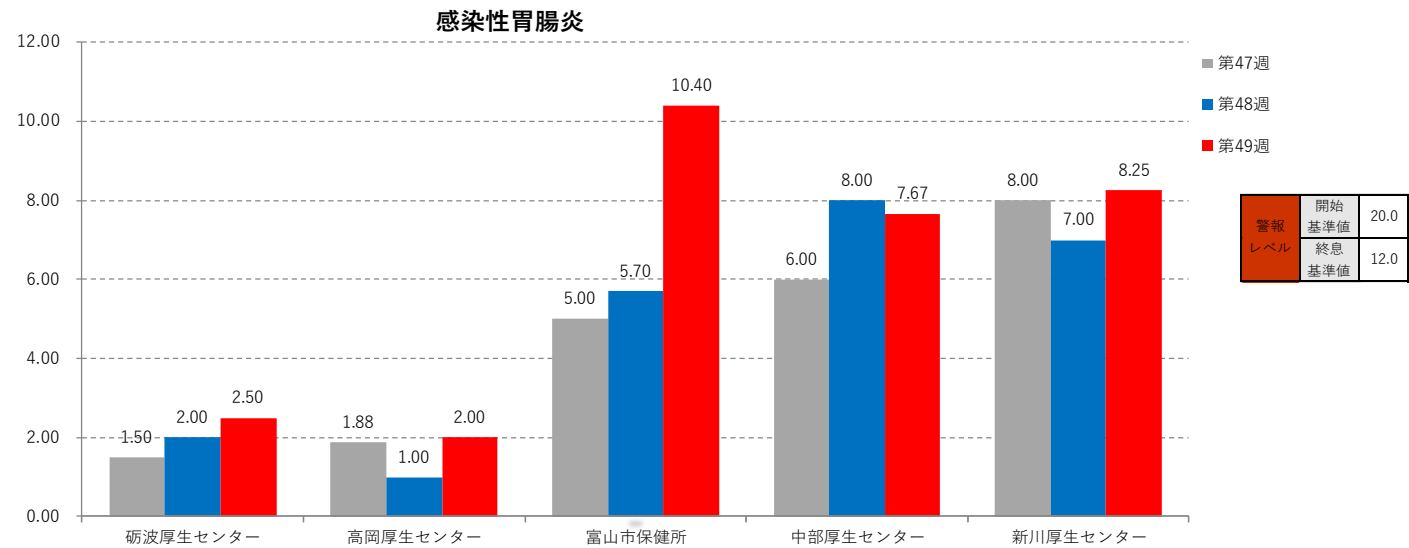
A 群溶血性レンサ球菌咽頭炎

[定点当たり報告数]								[報告数]								[定点数]							
No	集計区分	第44週	第45週	第46週	第47週	第48週	第49週	対前週	第44週	第45週	第46週	第47週	第48週	第49週	第44週	第45週	第46週	第47週	第48週	第49週			
0	富山県	3.14	2.52	2.93	2.83	2.66	3.17	0.52	91	73	85	82	77	92	29	29	29	29	29	29			
1	砺波厚生センター	1.25	0.25	1.75	1.25	2.00	0.75	-1.25	5	1	7	5	8	3	4	4	4	4	4	4			
2	高岡厚生センター	4.00	4.88	4.88	4.00	3.88	4.50	0.63	32	39	39	32	31	36	8	8	8	8	8	8			
3	富山市保健所	4.40	2.60	2.20	3.10	2.60	4.40	1.80	44	26	22	31	26	44	10	10	10	10	10	10			
4	中部厚生センター	2.00	1.00	5.00	3.00	3.00	1.33	-1.67	6	3	15	9	9	4	3	3	3	3	3	3			
5	新川厚生センター	1.00	1.00	0.50	1.25	0.75	1.25	0.50	4	4	2	5	3	5	4	4	4	4	4	4			



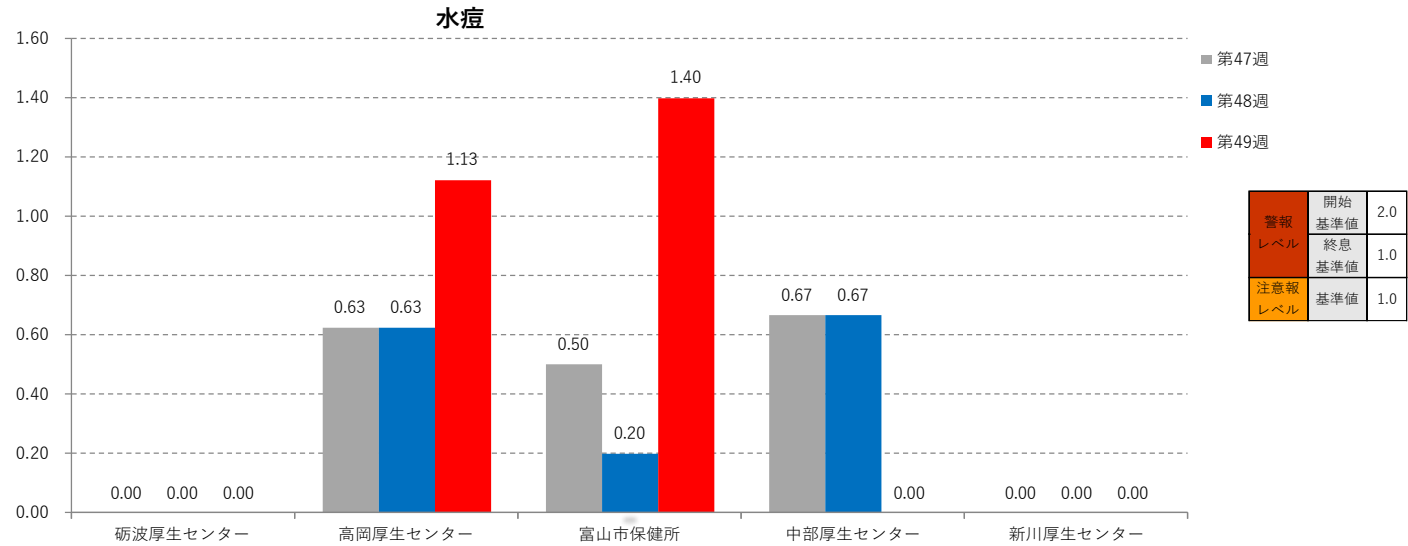
感染性胃腸炎

[定点当たり報告数]									[報告数]							[定点数]						
No	集計区分	第44週	第45週	第46週	第47週	第48週	第49週	対前週	第44週	第45週	第46週	第47週	第48週	第49週	第44週	第45週	第46週	第47週	第48週	第49週		
0	富山県	5.17	3.38	3.93	4.17	4.31	6.41	2.10	150	98	114	121	125	186	29	29	29	29	29	29		
1	砺波厚生センター	2.75	0.50	0.50	1.50	2.00	2.50	0.50	11	2	6	8	10	4	4	4	4	4	4	4		
2	高岡厚生センター	2.25	1.13	1.50	1.88	1.00	2.00	1.00	18	9	12	15	8	16	8	8	8	8	8	8		
3	富山市保健所	7.60	4.50	6.00	5.00	5.70	10.40	4.70	76	45	60	50	57	104	10	10	10	10	10	10		
4	中部厚生センター	4.67	4.67	3.67	6.00	8.00	7.67	-0.33	14	14	11	18	24	23	3	3	3	3	3	3		
5	新川厚生センター	7.75	7.50	7.25	8.00	7.00	8.25	1.25	31	30	29	32	28	33	4	4	4	4	4	4		



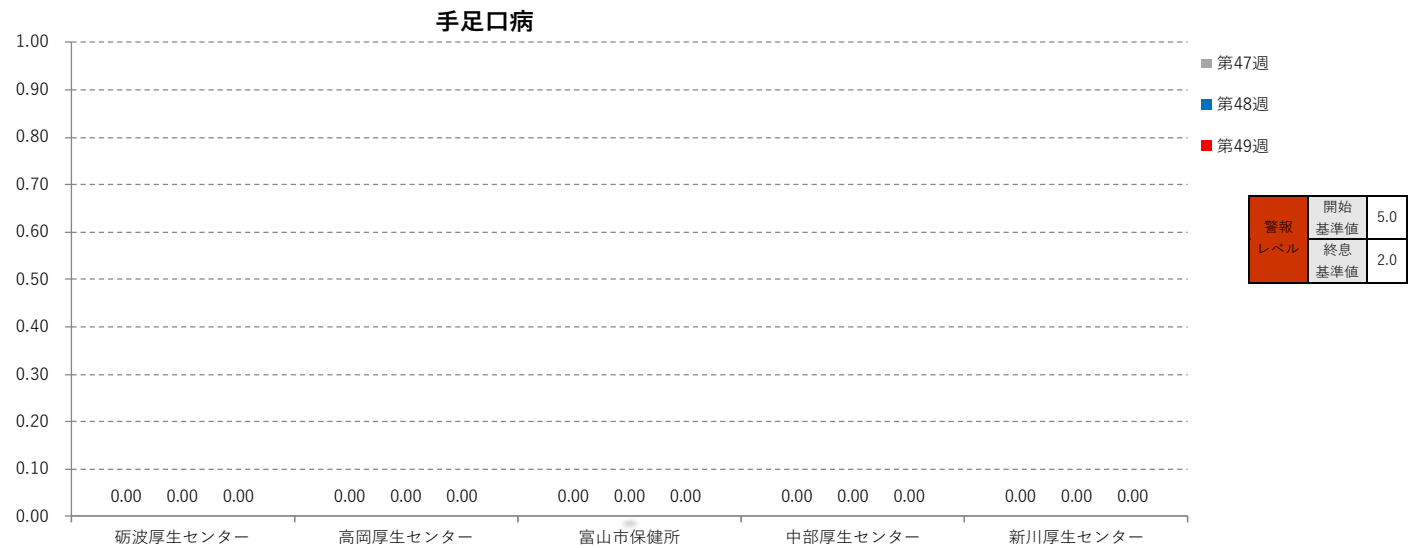
水痘

[定点当たり報告数]								[報告数]								[定点数]							
No	集計区分	第44週	第45週	第46週	第47週	第48週	第49週	対前週	第44週	第45週	第46週	第47週	第48週	第49週	第44週	第45週	第46週	第47週	第48週	第49週			
0	富山県	0.14	0.21	0.24	0.41	0.31	0.79	0.48	4	6	7	12	9	23	29	29	29	29	29	29			
1	砺波厚生センター	0.00	0.00	0.00	0.00	0.00	0.00	0.00	0	0	0	0	0	0	4	4	4	4	4	4			
2	高岡厚生センター	0.00	0.50	0.63	0.63	0.63	1.13	0.50	0	4	5	5	5	9	8	8	8	8	8	8			
3	富山市保健所	0.00	0.20	0.00	0.50	0.20	1.40	1.20	0	2	0	5	2	14	10	10	10	10	10	10			
4	中部厚生センター	1.33	0.00	0.33	0.67	0.67	0.00	0.67	4	0	1	2	2	0	3	3	3	3	3	3			
5	新川厚生センター	0.00	0.00	0.25	0.00	0.00	0.00	0.00	0	0	1	0	0	0	4	4	4	4	4	4			



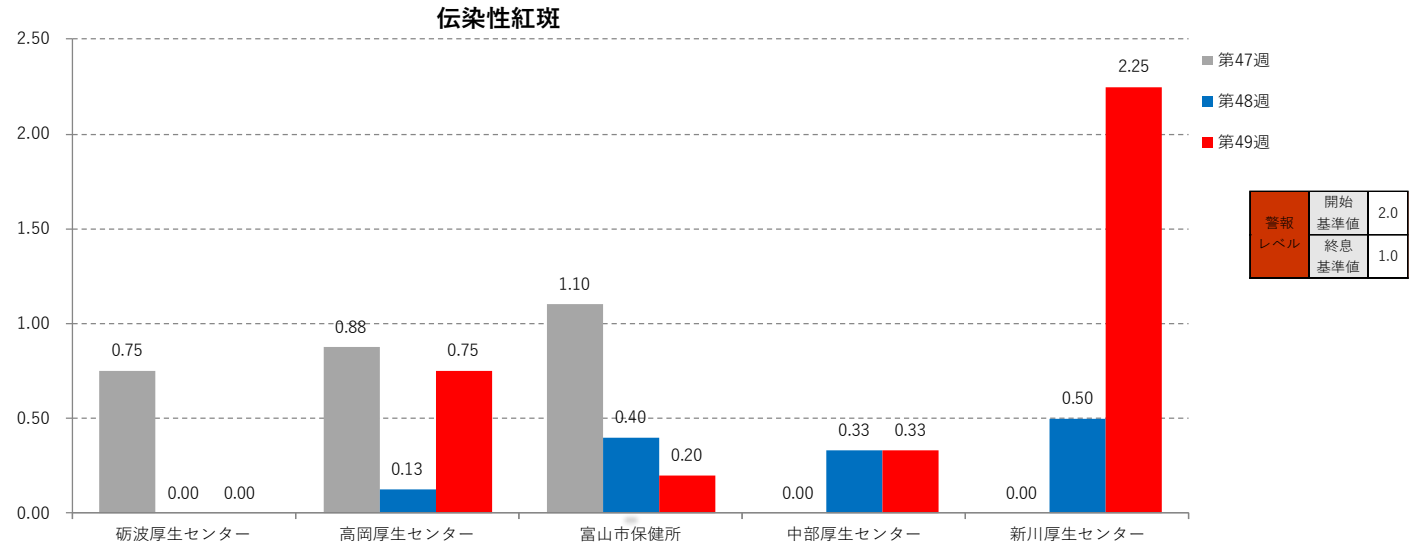
手足口病

[定点当たり報告数]									[報告数]						[定点数]					
No	集計区分	第44週	第45週	第46週	第47週	第48週	第49週	対前週	第44週	第45週	第46週	第47週	第48週	第49週	第44週	第45週	第46週	第47週	第48週	第49週
0	富山県	0.00	0.00	0.00	0.00	0.00	0.00	0.00	0	0	0	0	0	0	29	29	29	29	29	29
1	砺波厚生センター	0.00	0.00	0.00	0.00	0.00	0.00	0.00	0	0	0	0	0	0	4	4	4	4	4	4
2	高岡厚生センター	0.00	0.00	0.00	0.00	0.00	0.00	0.00	0	0	0	0	0	0	8	8	8	8	8	8
3	富山市保健所	0.00	0.00	0.00	0.00	0.00	0.00	0.00	0	0	0	0	0	0	10	10	10	10	10	10
4	中部厚生センター	0.00	0.00	0.00	0.00	0.00	0.00	0.00	0	0	0	0	0	0	3	3	3	3	3	3
5	新川厚生センター	0.00	0.00	0.00	0.00	0.00	0.00	0.00	0	0	0	0	0	0	4	4	4	4	4	4



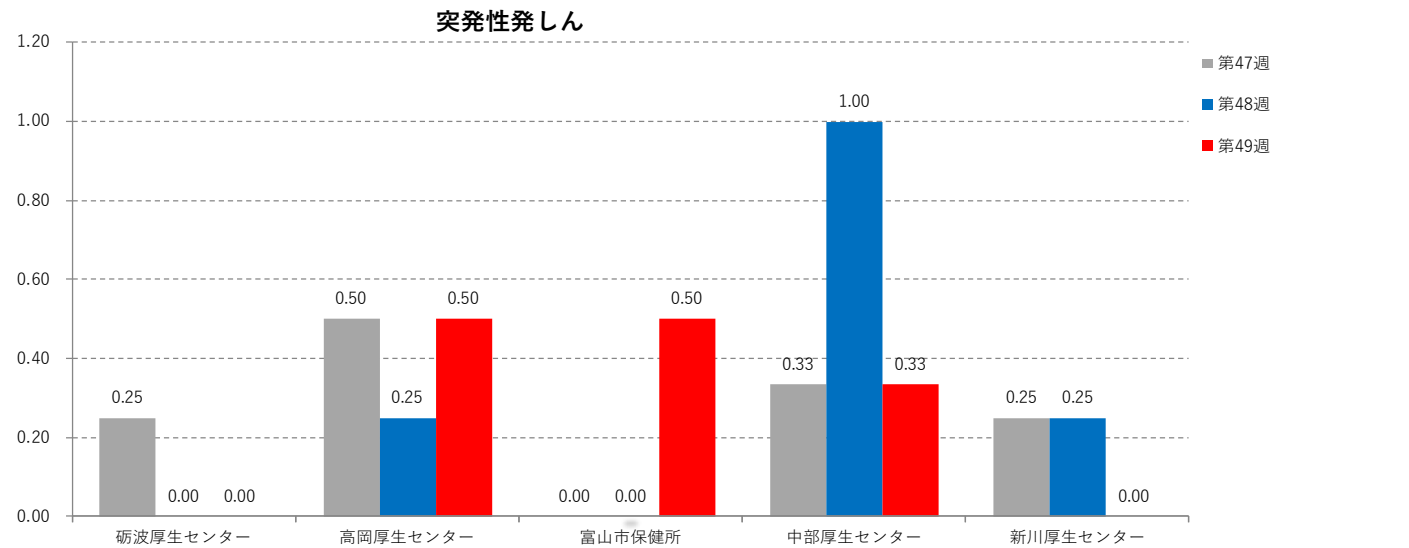
伝染性紅斑

		[定点当たり報告数]						[報告数]						[定点数]						
No	集計区分	第44週	第45週	第46週	第47週	第48週	第49週	対前週	第44週	第45週	第46週	第47週	第48週	第49週	第44週	第45週	第46週	第47週	第48週	第49週
0	富山県	0.28	0.45	0.21	0.72	0.28	0.62	0.34	8	13	6	21	8	18	29	29	29	29	29	29
1	砺波厚生センター	0.75	1.25	0.25	0.75	0.00	0.00	0.00	3	5	1	3	0	0	4	4	4	4	4	4
2	高岡厚生センター	0.13	0.38	0.25	0.88	0.13	0.75	0.63	1	3	2	7	1	6	8	8	8	8	8	8
3	富山市保健所	0.00	0.30	0.20	1.10	0.40	0.20	-0.20	0	3	2	11	4	2	10	10	10	10	10	10
4	中部厚生センター	0.33	0.00	0.33	0.00	0.33	0.33	0.00	1	0	1	0	1	1	3	3	3	3	3	3
5	新川厚生センター	0.75	0.50	0.00	0.00	0.50	2.25	1.75	3	2	0	0	2	9	4	4	4	4	4	4



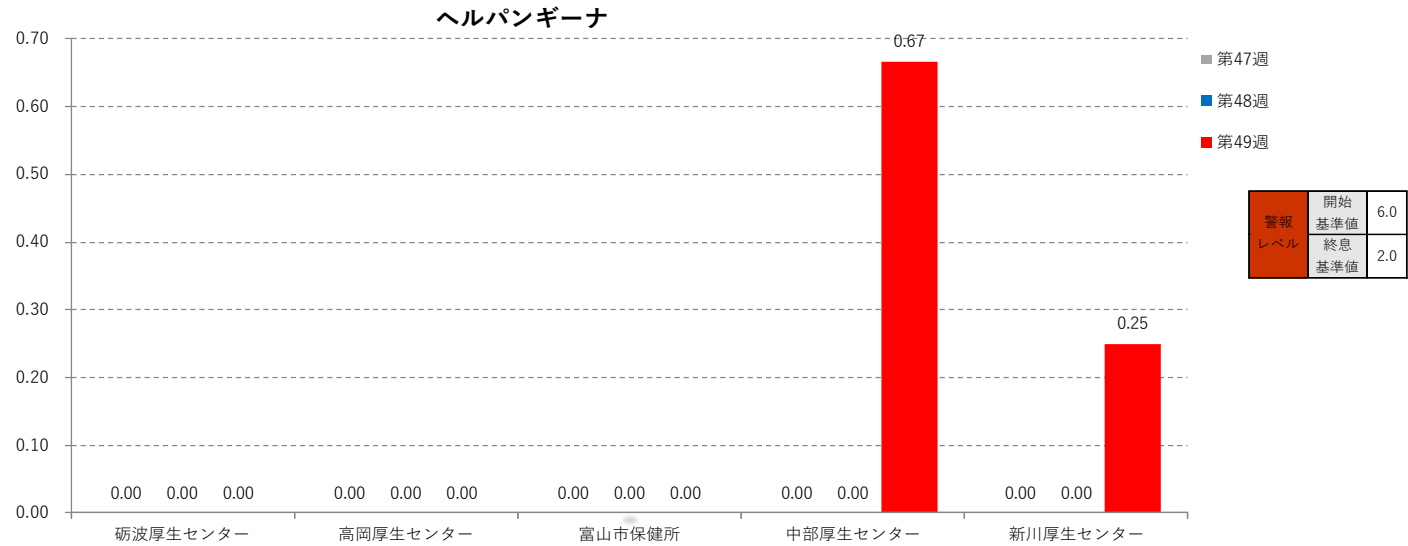
突発性発しん

[定点当たり報告数]								[報告数]							[定点数]						
No	集計区分	第44週	第45週	第46週	第47週	第48週	第49週	対前週	第44週	第45週	第46週	第47週	第48週	第49週	第44週	第45週	第46週	第47週	第48週	第49週	
0	富山県	0.28	0.24	0.21	0.24	0.21	0.34	0.14	8	7	6	7	6	10	29	29	29	29	29	29	
1	砺波厚生センター	0.00	0.25	0.25	0.25	0.00	0.00	0.00	0	1	1	1	0	0	4	4	4	4	4	4	
2	高岡厚生センター	0.25	0.00	0.38	0.50	0.25	0.50	0.25	2	0	3	4	2	4	8	8	8	8	8	8	
3	富山市保健所	0.40	0.40	0.10	0.00	0.00	0.50	0.50	4	4	1	0	0	5	10	10	10	10	10	10	
4	中部厚生センター	0.33	0.67	0.00	0.33	1.00	0.33	-0.67	1	2	0	1	3	1	3	3	3	3	3	3	
5	新川厚生センター	0.25	0.00	0.25	0.25	0.25	0.00	-0.25	1	0	1	1	1	0	4	4	4	4	4	4	



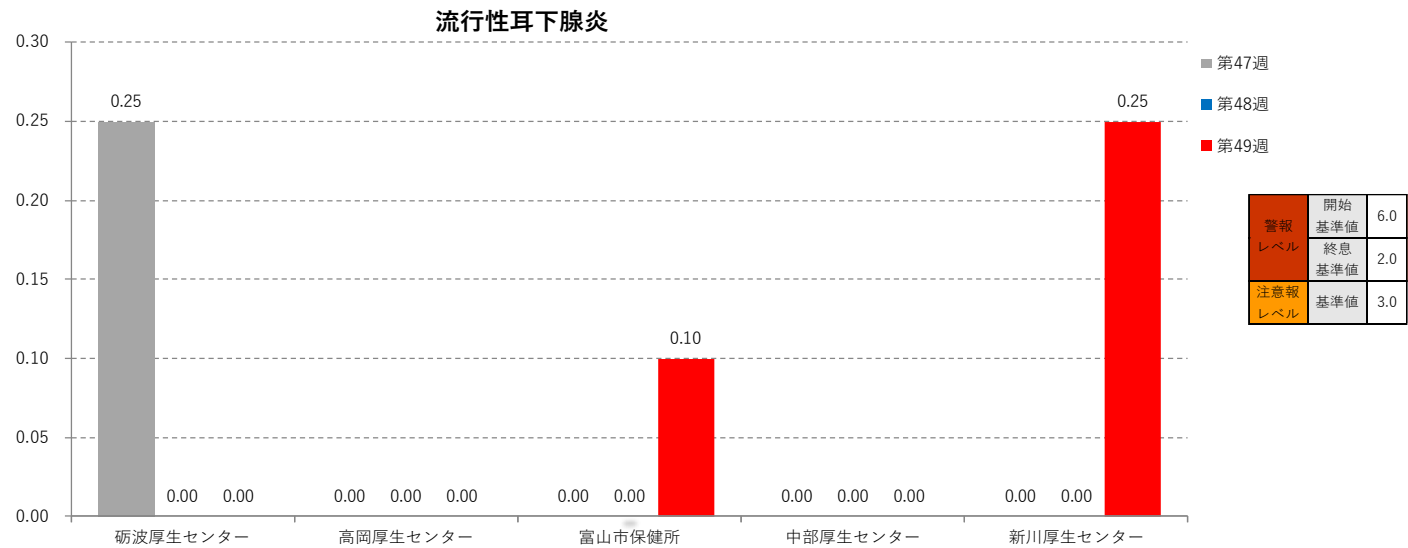
ヘルパンギーナ

[定点当たり報告数]								[報告数]							[定点数]						
No	集計区分	第44週	第45週	第46週	第47週	第48週	第49週	対前週	第44週	第45週	第46週	第47週	第48週	第49週	第44週	第45週	第46週	第47週	第48週	第49週	
0	富山県	0.07	0.14	0.00	0.00	0.00	0.10	0.10	2	4	0	0	0	3	29	29	29	29	29	29	
1	砺波厚生センター	0.00	0.00	0.00	0.00	0.00	0.00	0.00	0	0	0	0	0	0	4	4	4	4	4	4	
2	高岡厚生センター	0.13	0.00	0.00	0.00	0.00	0.00	0.00	1	0	0	0	0	0	8	8	8	8	8	8	
3	富山市保健所	0.10	0.30	0.00	0.00	0.00	0.00	0.00	1	3	0	0	0	0	10	10	10	10	10	10	
4	中部厚生センター	0.00	0.00	0.00	0.00	0.00	0.67	0.67	0	0	0	0	0	2	3	3	3	3	3	3	
5	新川厚生センター	0.00	0.25	0.00	0.00	0.00	0.25	0.25	0	1	0	0	0	1	4	4	4	4	4	4	



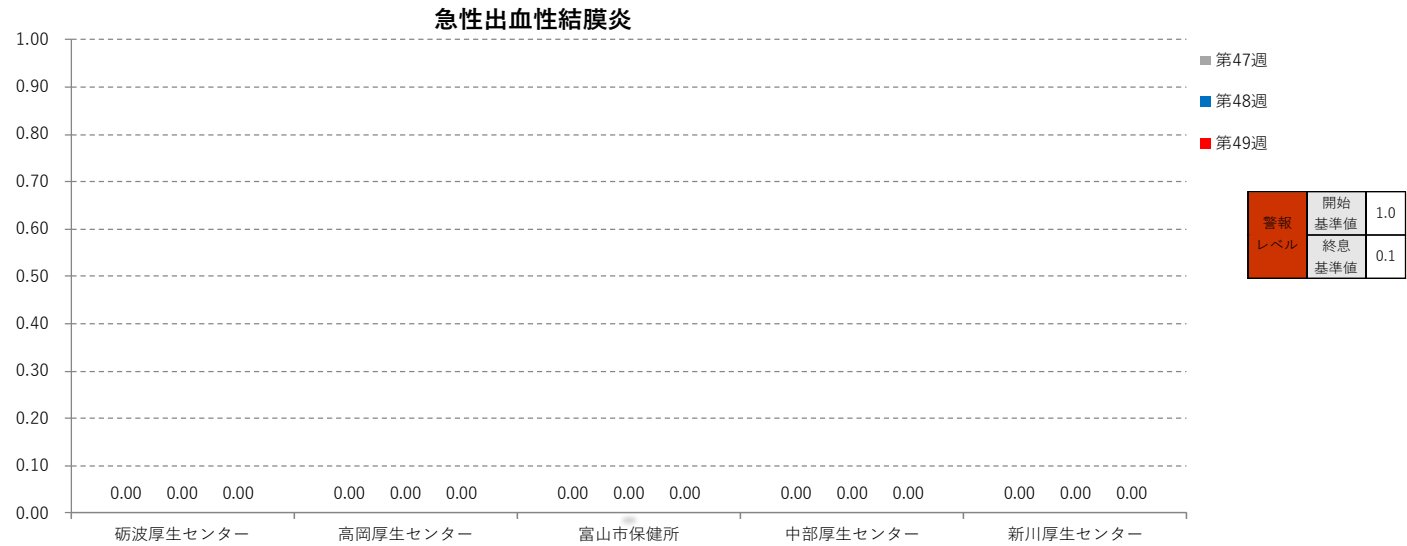
流行性耳下腺炎

[定点当たり報告数]									[報告数]						[定点数]					
No	集計区分	第44週	第45週	第46週	第47週	第48週	第49週	対前週	第44週	第45週	第46週	第47週	第48週	第49週	第44週	第45週	第46週	第47週	第48週	第49週
0	富山県	0.00	0.07	0.10	0.03	0.00	0.07	0.07	0	2	3	1	0	2	29	29	29	29	29	29
1	砺波厚生センター	0.00	0.00	0.00	0.25	0.00	0.00	0.00	0	0	0	1	0	0	4	4	4	4	4	4
2	高岡厚生センター	0.00	0.13	0.13	0.00	0.00	0.00	0.00	0	1	1	0	0	0	8	8	8	8	8	8
3	富山市保健所	0.00	0.10	0.20	0.00	0.00	0.10	0.10	0	1	2	0	0	1	10	10	10	10	10	10
4	中部厚生センター	0.00	0.00	0.00	0.00	0.00	0.00	0.00	0	0	0	0	0	0	3	3	3	3	3	3
5	新川厚生センター	0.00	0.00	0.00	0.00	0.00	0.25	0.25	0	0	0	0	0	1	4	4	4	4	4	4



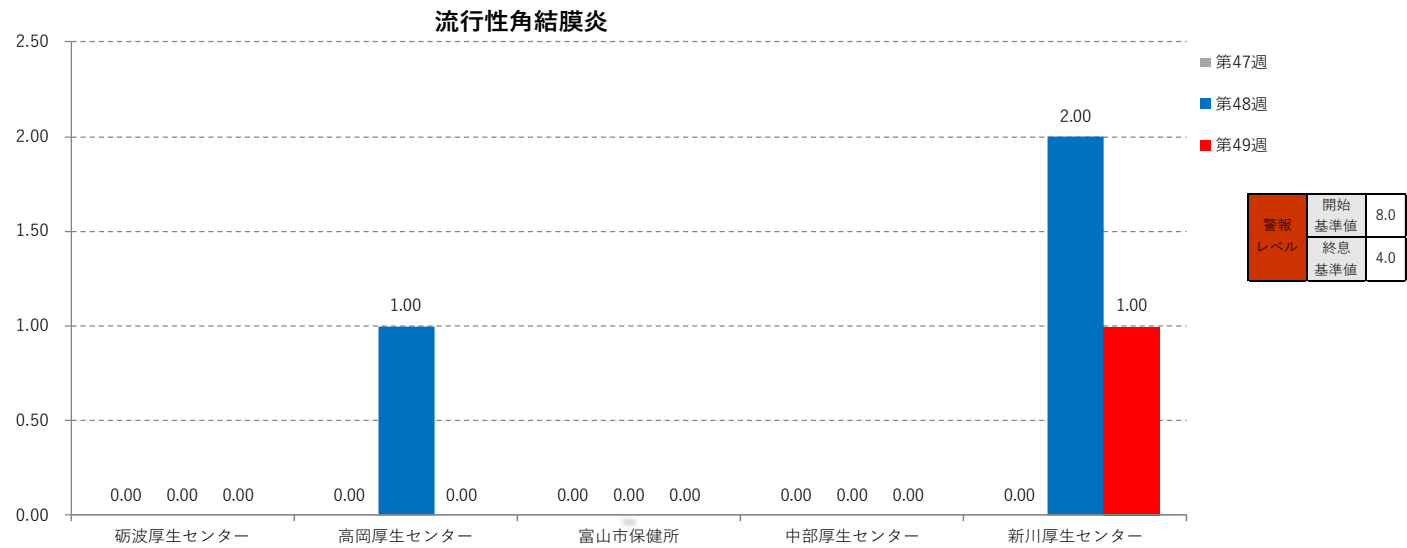
急性出血性結膜炎

[定点当たり報告数]								[報告数]							[定点数]						
No	集計区分	第44週	第45週	第46週	第47週	第48週	第49週	対前週	第44週	第45週	第46週	第47週	第48週	第49週	第44週	第45週	第46週	第47週	第48週	第49週	
0	富山県	0.00	0.00	0.00	0.00	0.00	0.00	1.00	0	0	0	0	0	0	7	7	7	7	7	7	
1	砺波厚生センター	0.00	0.00	0.00	0.00	0.00	0.00	0.00	0	0	0	0	0	0	1	1	1	1	1	1	
2	高岡厚生センター	0.00	0.00	0.00	0.00	0.00	0.00	0.00	0	0	0	0	0	0	2	2	2	2	2	2	
3	富山市保健所	0.00	0.00	0.00	0.00	0.00	0.00	0.00	0	0	0	0	0	0	2	2	2	2	2	2	
4	中部厚生センター	0.00	0.00	0.00	0.00	0.00	0.00	0.00	0	0	0	0	0	0	1	1	1	1	1	1	
5	新川厚生センター	0.00	0.00	0.00	0.00	0.00	0.00	0.00	0	0	0	0	0	0	1	1	1	1	1	1	



流行性角結膜炎

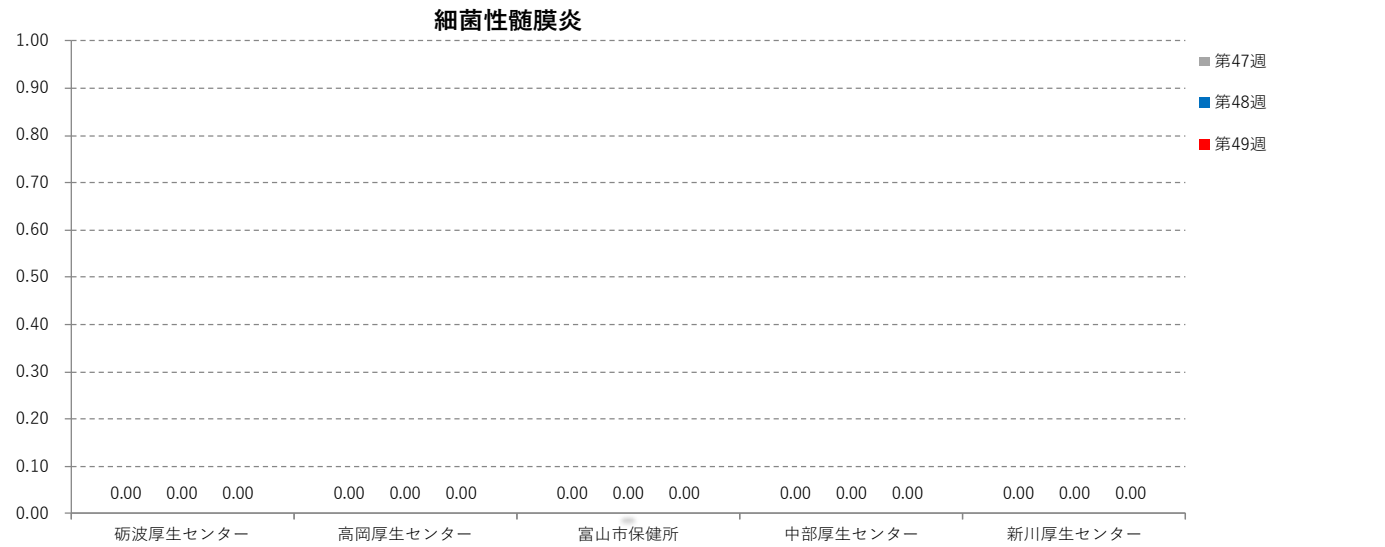
[定点当たり報告数]								[報告数]							[定点数]						
No	集計区分	第44週	第45週	第46週	第47週	第48週	第49週	対前週	第44週	第45週	第46週	第47週	第48週	第49週	第44週	第45週	第46週	第47週	第48週	第49週	
0	富山県	0.00	0.29	0.14	0.00	0.57	0.14	-0.43	0	2	1	0	4	1	7	7	7	7	7	7	
1	砺波厚生センター	0.00	0.00	0.00	0.00	0.00	0.00	0.00	0	0	0	0	0	0	1	1	1	1	1	1	
2	高岡厚生センター	0.00	0.50	0.00	0.00	1.00	0.00	-1.00	0	1	0	0	2	0	2	2	2	2	2	2	
3	富山市保健所	0.00	0.00	0.00	0.00	0.00	0.00	0.00	0	0	0	0	0	0	2	2	2	2	2	2	
4	中部厚生センター	0.00	0.00	0.00	0.00	0.00	0.00	0.00	0	0	0	0	0	0	1	1	1	1	1	1	
5	新川厚生センター	0.00	1.00	1.00	0.00	2.00	1.00	-1.00	0	1	1	0	2	1	1	1	1	1	1	1	





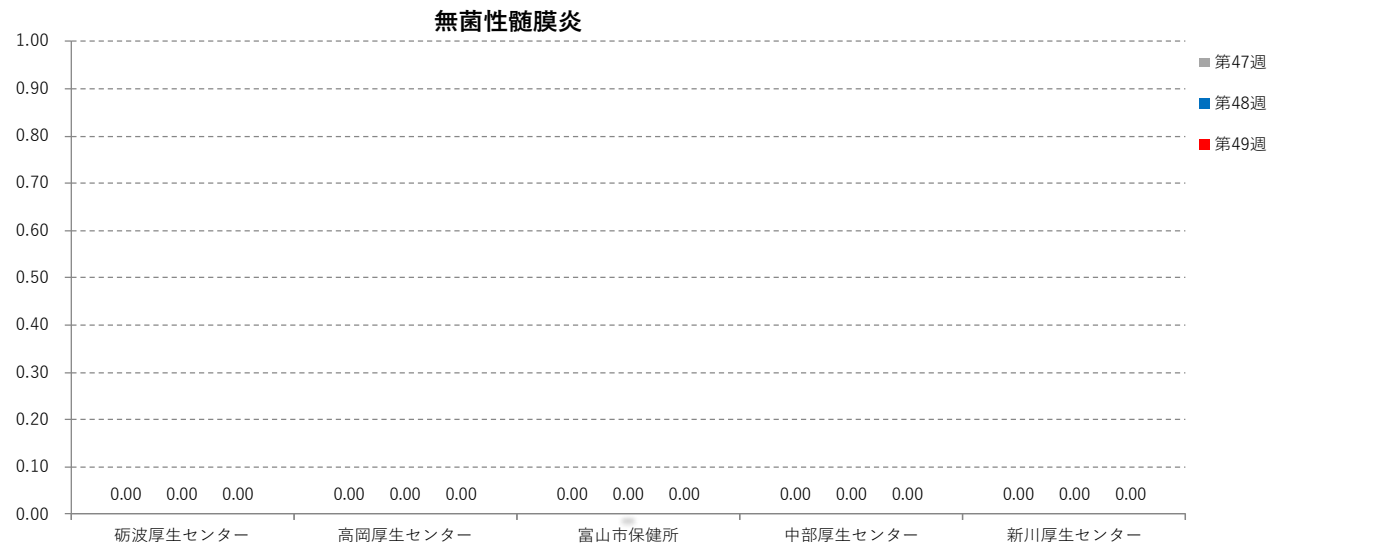
細菌性髄膜炎

No	集計区分	[定点当たり報告数]							[報告数]							[定点数]				
		第44週	第45週	第46週	第47週	第48週	第49週	対前週	第44週	第45週	第46週	第47週	第48週	第49週	第44週	第45週	第46週	第47週	第48週	第49週
0	富山県	0.00	0.00	0.00	0.00	0.00	0.00	0.00	0	0	0	0	0	0	5	5	5	5	5	5
1	砺波厚生センター	0.00	0.00	0.00	0.00	0.00	0.00	0.00	0	0	0	0	0	0	1	1	1	1	1	1
2	高岡厚生センター	0.00	0.00	0.00	0.00	0.00	0.00	0.00	0	0	0	0	0	0	1	1	1	1	1	1
3	富山市保健所	0.00	0.00	0.00	0.00	0.00	0.00	0.00	0	0	0	0	0	0	1	1	1	1	1	1
4	中部厚生センター	0.00	0.00	0.00	0.00	0.00	0.00	0.00	0	0	0	0	0	0	1	1	1	1	1	1
5	新川厚生センター	0.00	0.00	0.00	0.00	0.00	0.00	0.00	0	0	0	0	0	0	1	1	1	1	1	1



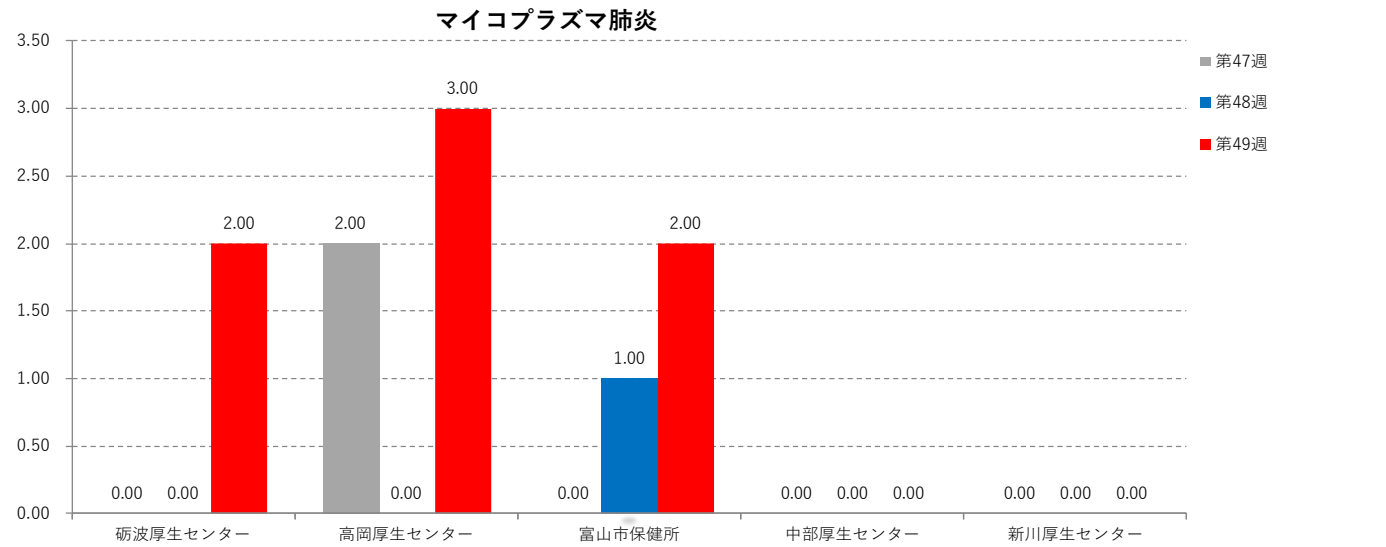
無菌性髄膜炎

No	集計区分	[定点当たり報告数]							[報告数]							[定点数]				
		第44週	第45週	第46週	第47週	第48週	第49週	対前週	第44週	第45週	第46週	第47週	第48週	第49週	第44週	第45週	第46週	第47週	第48週	第49週
0	富山県	0.20	0.00	0.00	0.00	0.00	0.00	0.00	1	0	0	0	0	0	5	5	5	5	5	5
1	砺波厚生センター	0.00	0.00	0.00	0.00	0.00	0.00	0.00	0	0	0	0	0	0	1	1	1	1	1	1
2	高岡厚生センター	0.00	0.00	0.00	0.00	0.00	0.00	0.00	0	0	0	0	0	0	1	1	1	1	1	1
3	富山市保健所	1.00	0.00	0.00	0.00	0.00	0.00	0.00	1	0	0	0	0	0	1	1	1	1	1	1
4	中部厚生センター	0.00	0.00	0.00	0.00	0.00	0.00	0.00	0	0	0	0	0	0	1	1	1	1	1	1
5	新川厚生センター	0.00	0.00	0.00	0.00	0.00	0.00	0.00	0	0	0	0	0	0	1	1	1	1	1	1



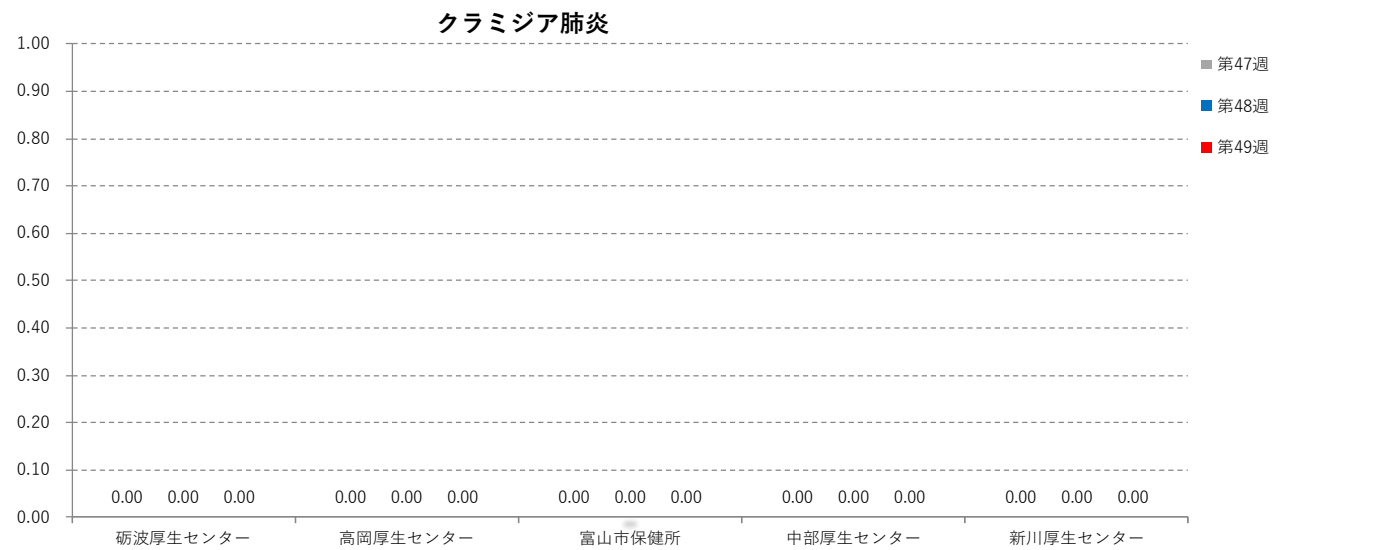
マイコプラズマ肺炎

[定点当たり報告数]								[報告数]						[定点数]						
No	集計区分	第44週	第45週	第46週	第47週	第48週	第49週	対前週	第44週	第45週	第46週	第47週	第48週	第49週	第44週	第45週	第46週	第47週	第48週	第49週
0	富山県	0.80	0.60	0.60	0.40	0.20	1.40	1.20	4	3	3	2	1	7	5	5	5	5	5	5
1	砺波厚生センター	4.00	0.00	1.00	0.00	0.00	2.00	2.00	4	0	1	0	0	2	1	1	1	1	1	1
2	高岡厚生センター	0.00	2.00	0.00	2.00	0.00	3.00	3.00	0	2	0	2	0	3	1	1	1	1	1	1
3	富山市保健所	0.00	1.00	1.00	0.00	1.00	2.00	1.00	0	1	1	0	1	2	1	1	1	1	1	1
4	中部厚生センター	0.00	0.00	0.00	0.00	0.00	0.00	0.00	0	0	0	0	0	0	1	1	1	1	1	1
5	新川厚生センター	0.00	0.00	1.00	0.00	0.00	0.00	0.00	0	0	1	0	0	0	1	1	1	1	1	1



クラミジア肺炎

[定点当たり報告数]								[報告数]								[定点数]							
No	集計区分	第44週	第45週	第46週	第47週	第48週	第49週	対前週	第44週	第45週	第46週	第47週	第48週	第49週	第44週	第45週	第46週	第47週	第48週	第49週			
0	富山県	0.00	0.00	0.00	0.00	0.00	0.00	0.00	0	0	0	0	0	0	5	5	5	5	5	5			
1	砺波厚生センター	0.00	0.00	0.00	0.00	0.00	0.00	0.00	0	0	0	0	0	0	1	1	1	1	1	1			
2	高岡厚生センター	0.00	0.00	0.00	0.00	0.00	0.00	0.00	0	0	0	0	0	0	1	1	1	1	1	1			
3	富山市保健所	0.00	0.00	0.00	0.00	0.00	0.00	0.00	0	0	0	0	0	0	1	1	1	1	1	1			
4	中部厚生センター	0.00	0.00	0.00	0.00	0.00	0.00	0.00	0	0	0	0	0	0	1	1	1	1	1	1			
5	新川厚生センター	0.00	0.00	0.00	0.00	0.00	0.00	0.00	0	0	0	0	0	0	1	1	1	1	1	1			



感染性胃腸炎（ロタウイルス）

[定点当たり報告数]							[報告数]							[定点数]						
No	集計区分	第44週	第45週	第46週	第47週	第48週	第49週	対前週	第44週	第45週	第46週	第47週	第48週	第49週	第44週	第45週	第46週	第47週	第48週	第49週
0	富山県	0.00	0.00	0.00	0.00	0.00	0.00	0.00	0	0	0	0	0	0	5	5	5	5	5	5
1	砺波厚生センター	0.00	0.00	0.00	0.00	0.00	0.00	0.00	0	0	0	0	0	0	1	1	1	1	1	1
2	高岡厚生センター	0.00	0.00	0.00	0.00	0.00	0.00	0.00	0	0	0	0	0	0	1	1	1	1	1	1
3	富山市保健所	0.00	0.00	0.00	0.00	0.00	0.00	0.00	0	0	0	0	0	0	1	1	1	1	1	1
4	中部厚生センター	0.00	0.00	0.00	0.00	0.00	0.00	0.00	0	0	0	0	0	0	1	1	1	1	1	1
5	新川厚生センター	0.00	0.00	0.00	0.00	0.00	0.00	0.00	0	0	0	0	0	0	1	1	1	1	1	1

