

# 新型コロナウイルス感染症の発生状況（富山県）

【第 20 週（ 2026/5/11～5/17 ）感染症発生動向調査速報値（ 2026/5/20 時点）】

定点医療機関※新規患者報告数： **25** 人、定点医療機関当たり **0.52** 人

※急性呼吸器感染症定点（旧インフルエンザ/COVID-19定点、小児科29定点、内科19定点）

図1. COVID-19週別発生動向の推移（全国、富山県）

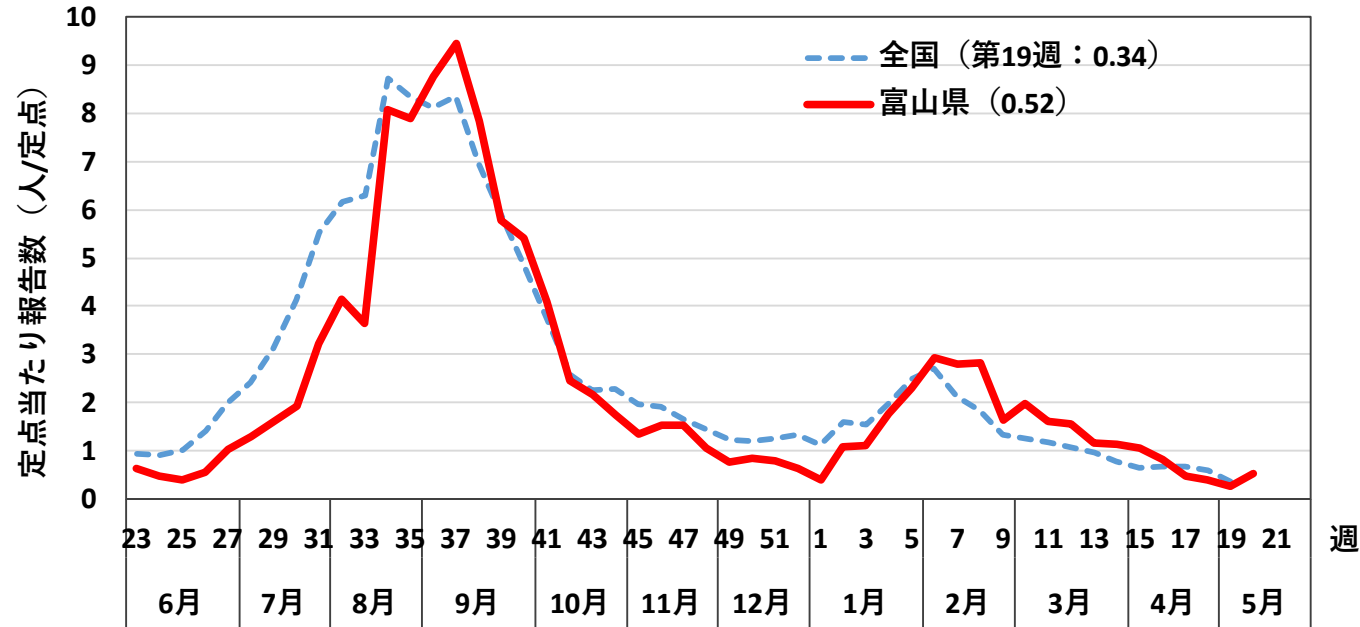
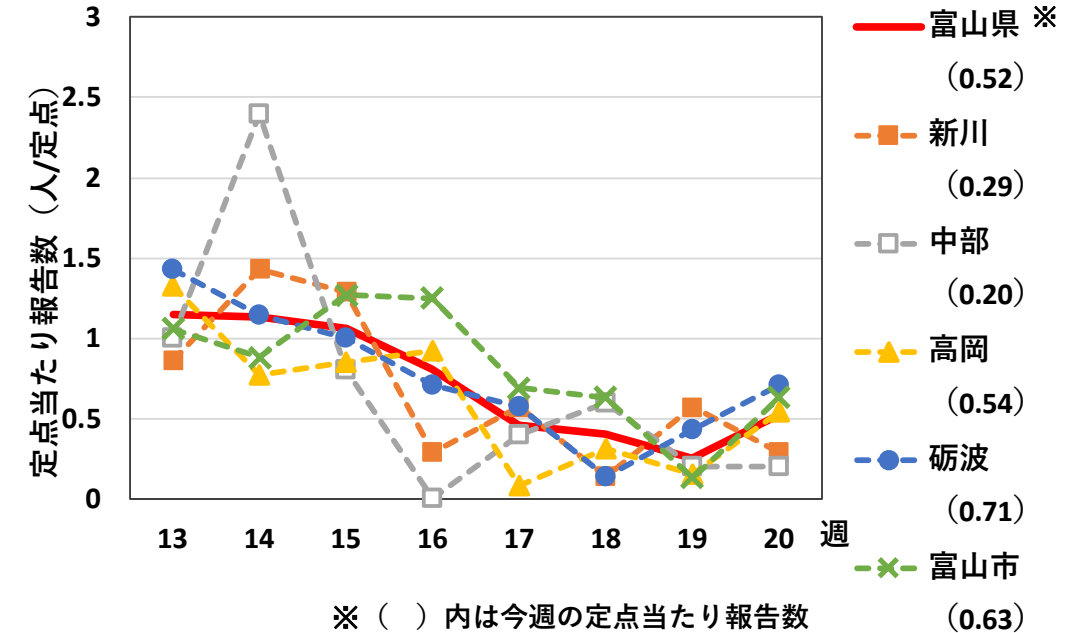


図2. 厚生センター（保健所）管内別発生動向の推移



- 富山県の患者報告数は今週0.52人/定点となり、先週（0.25人/定点）から増加した（図1）。
- 厚生センター・保健所管内別にみると、高岡、砺波、富山市管内で先週から増加した（図2）。

### 図3. 年齢階級別COVID-19報告数の推移（富山県）

図3-1. <20歳

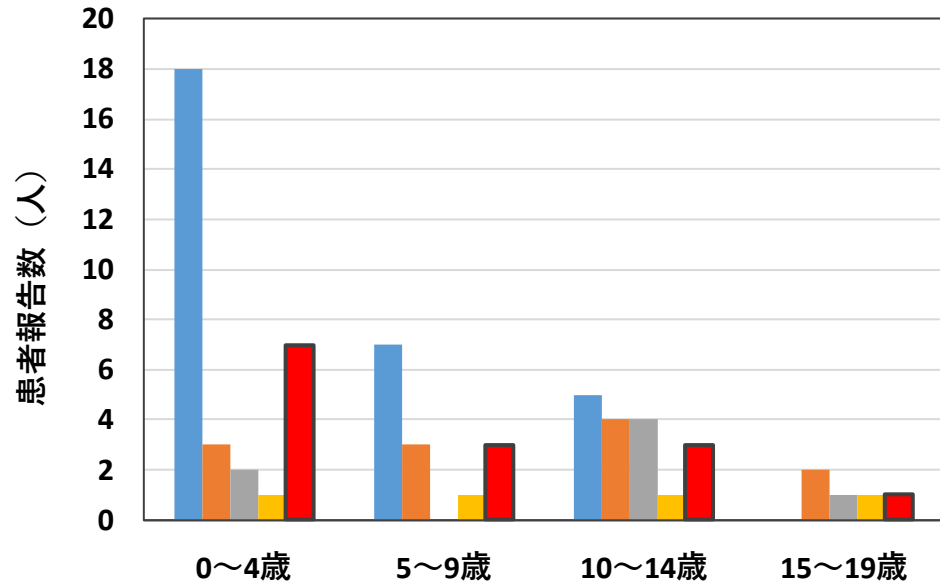
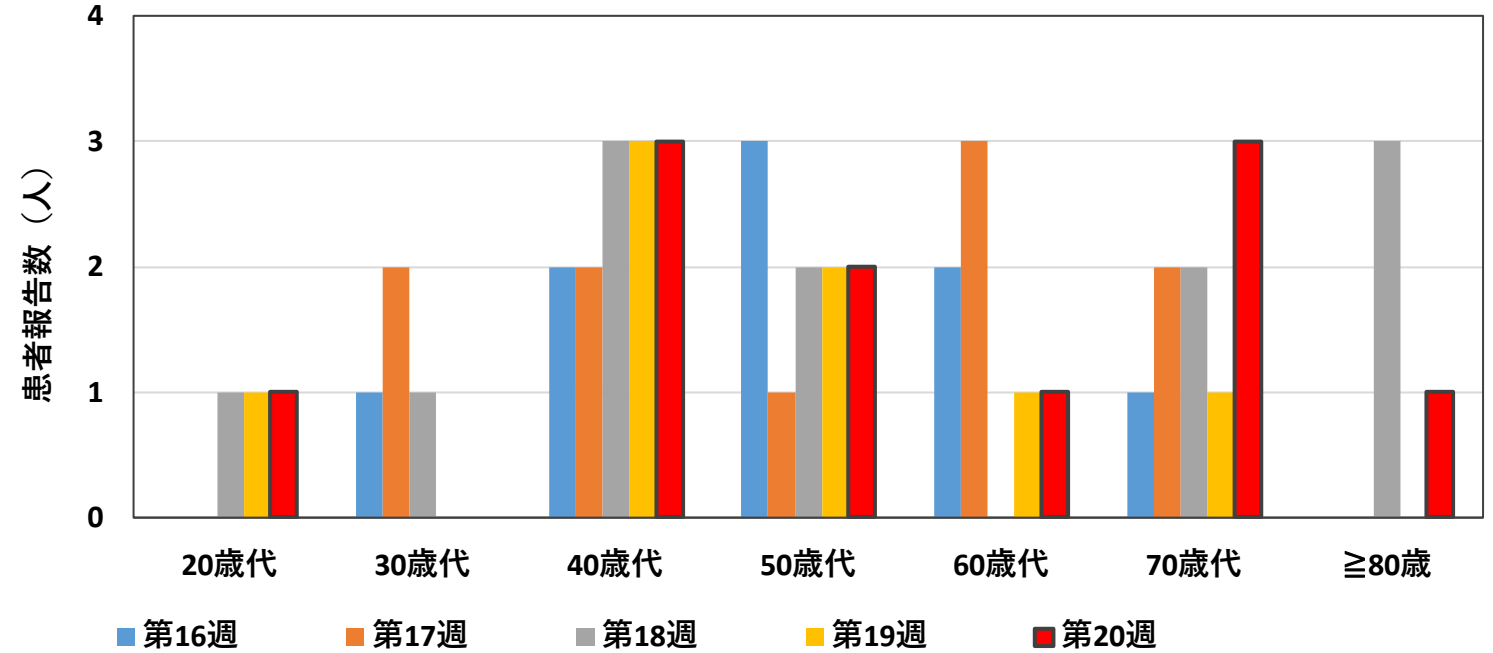


図3-2. ≥20歳



- 15歳未満、70歳以上で先週から増加した。

図4. COVID-19入院サーベイランス  
患者報告数の推移（富山県）

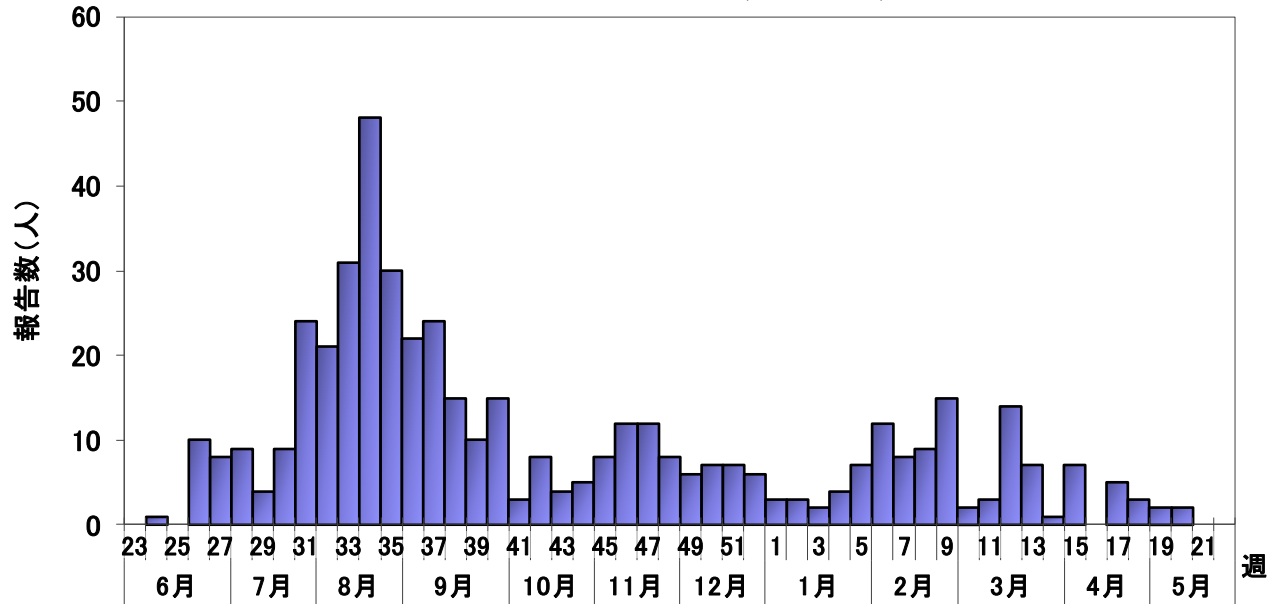
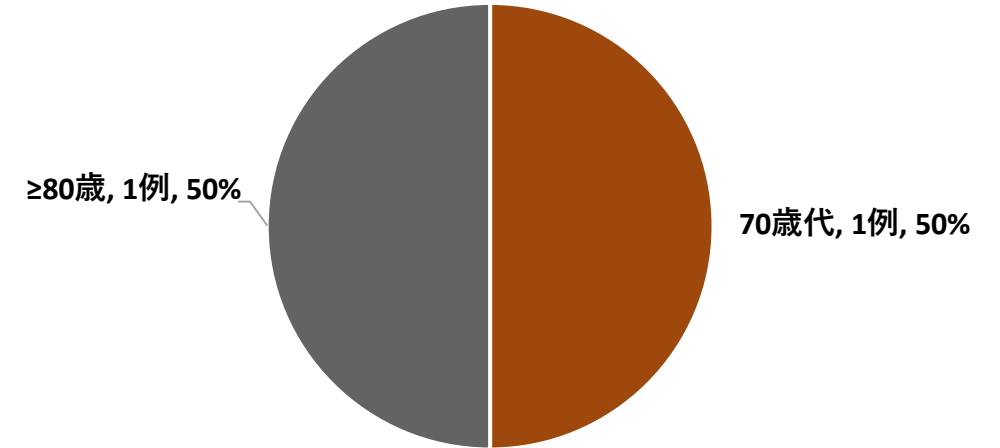


図5. COVID-19入院サーベイランス  
年代分布（第20週、2例）



※割合 (%) は四捨五入した整数で表記されるため、合計が100%にならない場合がある。

- 県内5か所の基幹定点医療機関を対象とするCOVID-19入院サーベイランスでは、第20週に2例の入院報告があり、先週（2例）と同数であった（図4）。
- 入院患者の年代は、70歳代、80歳以上が各1例であった（図5）。
- 県内のCOVID-19の患者報告数は、第6～8週をピークに減少傾向となり、その後低い水準で推移している。引き続き今後の患者発生動向を注視したい。