

新型コロナウイルス感染症の発生状況（富山県）

【第 45 週（ 2025/11/3～11/9 ）感染症発生動向調査速報値（ 2025/11/12 時点）】

定点医療機関※新規患者報告数： **64** 人、定点医療機関当たり **1.33** 人

※急性呼吸器感染症定点（旧インフルエンザ/COVID-19定点、小児科29定点、内科19定点）

図1. COVID-19週別発生動向の推移（全国、富山県）

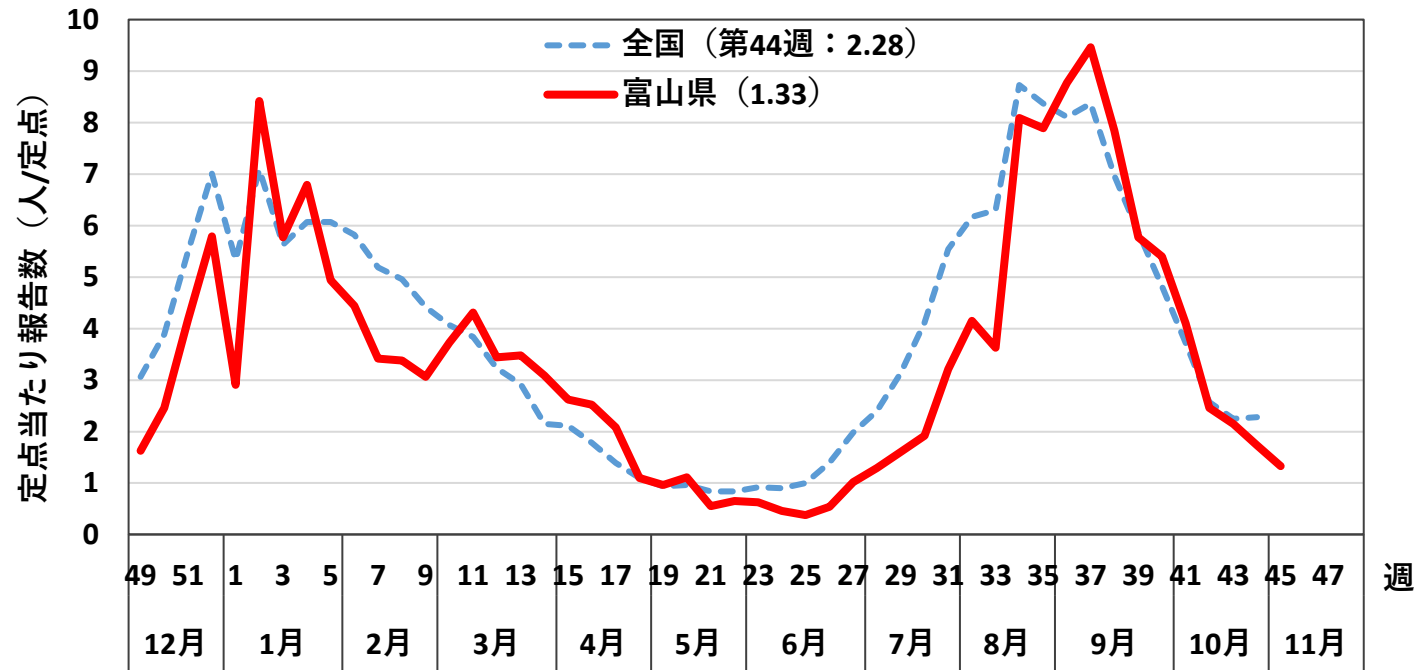
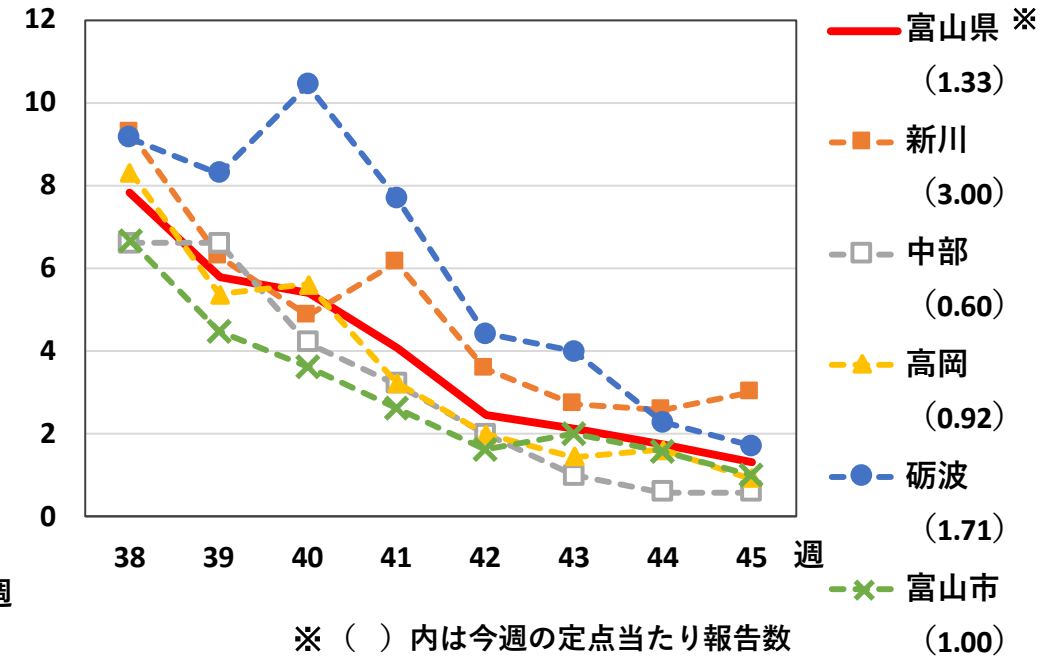


図2. 厚生センター（保健所）管内別発生動向の推移



- 富山県の患者報告数は今週1.33人/定点となり、先週（1.73人/定点）から減少した（図1）。
- 厚生センター・保健所管内別にみると、新川管内で増加し、高岡、砺波、富山市管内では減少した（図2）。

図3. 年齢階級別COVID-19報告数の推移（富山県）

図3-1. <20歳

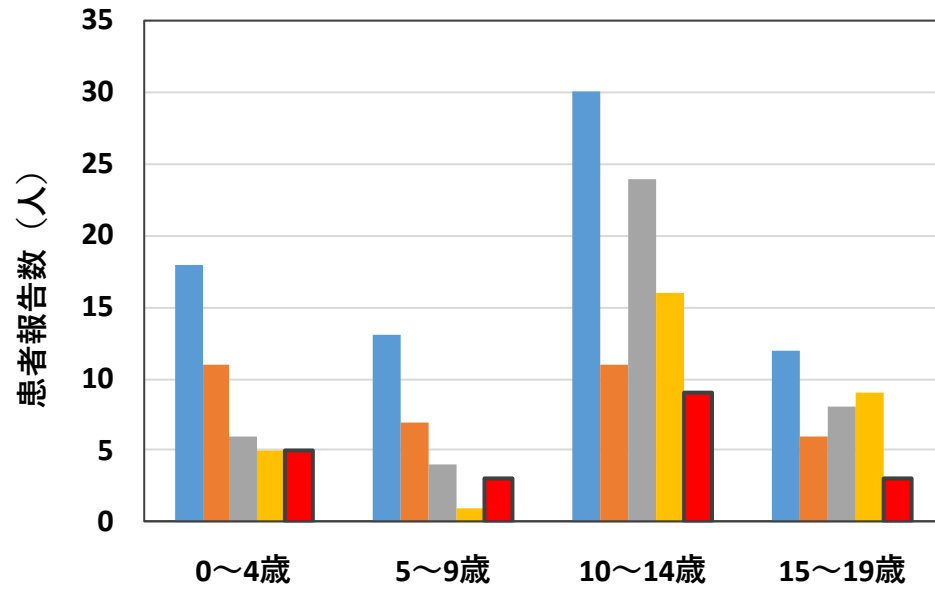
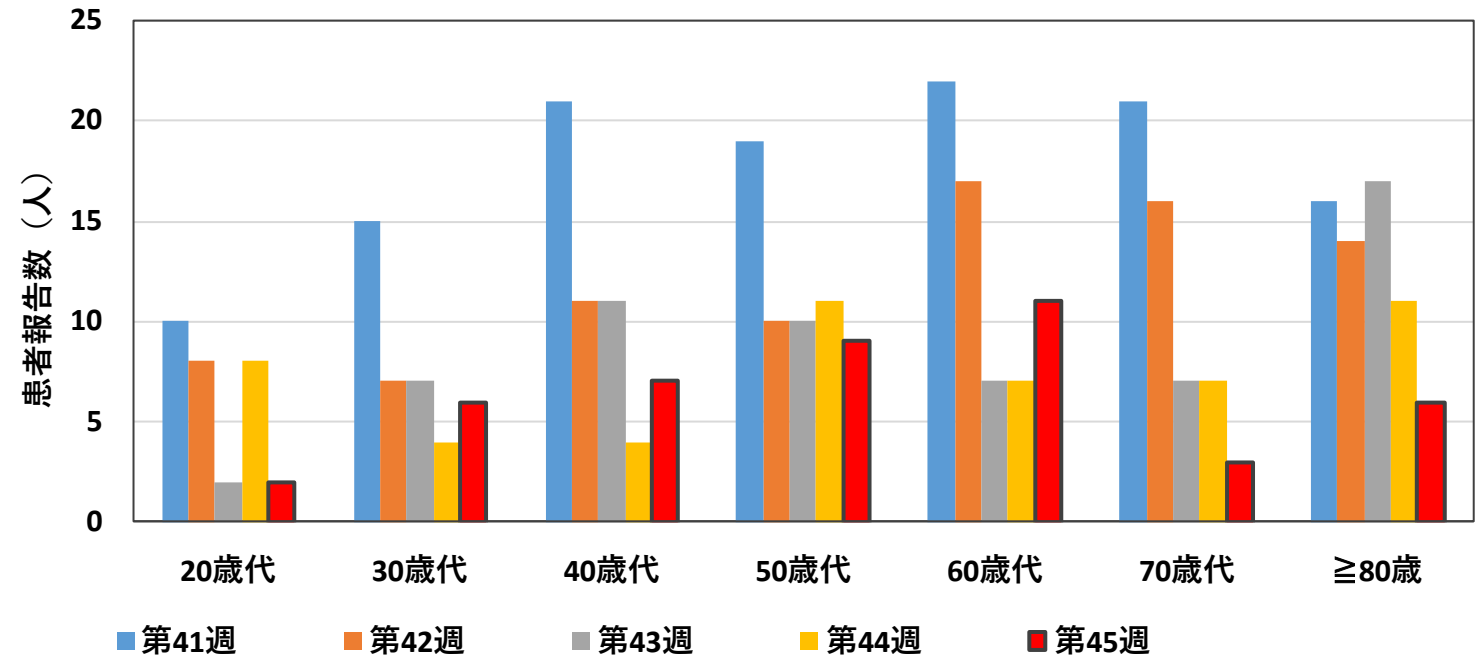


図3-2. ≥20歳



※定点医療機関は小児科が多い（小児科：29定点、内科：19定点）ことから、小児の報告数は成人と比較して過大評価となることに留意する必要がある。

- 5～9歳、30～40歳代、60歳代で先週から増加したが、10～20歳代、50歳代、70歳以上で先週から減少した。

図4. COVID-19入院サーベイランス

患者報告数の推移（富山県）

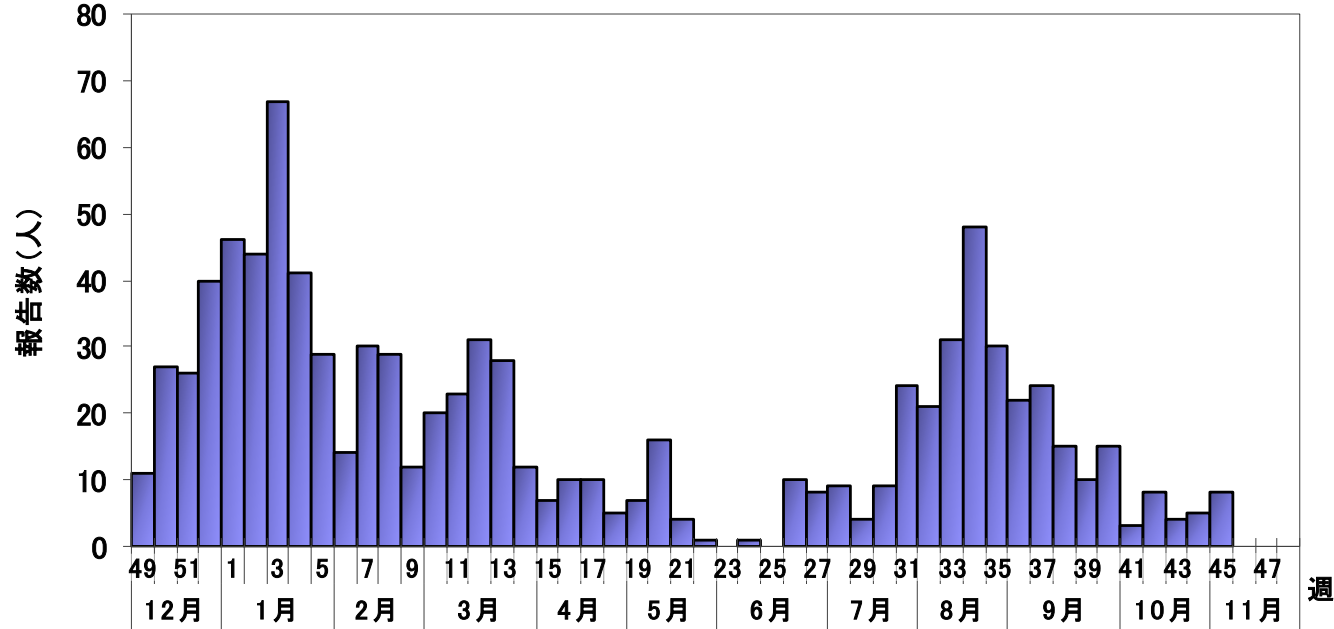
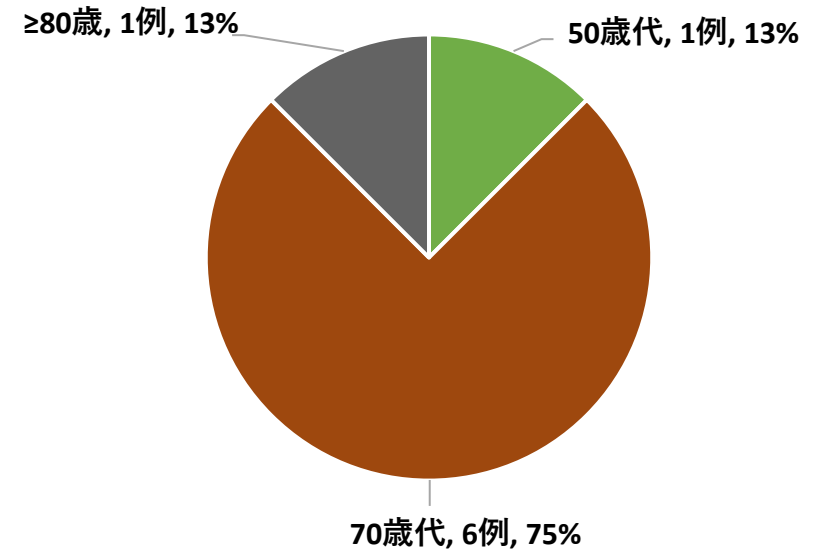


図5. COVID-19入院サーベイランス

年代分布（第45週、8例）



※割合（%）は四捨五入した整数で表記されるため、合計が100%にならない場合がある。

- ・ 県内5か所の基幹定点医療機関を対象とするCOVID-19入院サーベイランスでは、第45週に8例の入院報告があり、先週（5例）から増加した（図4）。
- ・ 入院患者の年代は、50歳代と80歳以上が各1例、70歳代が6例であった。70歳以上が88%を占めた（図5）。
- ・ 県内のCOVID-19の患者報告数は、第38週以降、減少傾向が続いている。引き続き今後の患者発生動向を注視したい。