

Ⅱ 質の高い医療の確保

1 富山県のがん診療体制の構築


- 10のがん診療連携拠点病院（国指定7病院+県指定3病院）が連携協力し、病院毎の特性を活かしながら、二次医療圏毎に、集学的医療、緩和ケア、在宅療養支援を提供できる体制を構築。病院毎の診療実績等は別紙のとおり。
- 県の拠点病院である県立中央病院は、連携の中心的役割を担うとともに、県全体のがん診療体制のさらなる充実に向け、高度専門医療対応の「先端医療棟」を整備。
- 特定機能病院・人材育成拠点病院である富山大学附属病院は、高度先端医療を提供するとともに、専門看護師教育課程で「がん専門看護師」を養成する等、県全体のがん診療人材の育成を推進。

2 県立中央病院におけるがん医療の充実

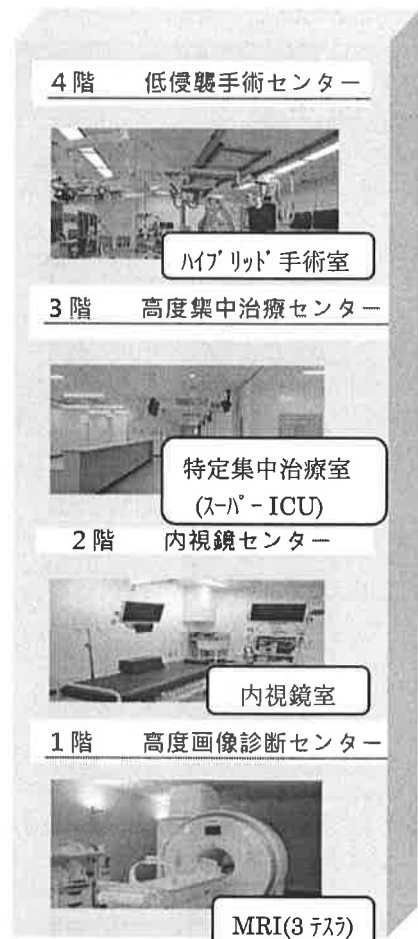
- がん等の高度専門医療対応の「先端医療棟」の整備

ロボット手術などの先進的な手術を行える低侵襲手術センター、高度な生命維持装置を備えた特定集中治療室と救命救急治療室から成る高度集中治療センター、内視鏡による最新の検査・治療を行う内視鏡センター、最先端のMRI・CTを有する高度画像診断センターを配置した「先端医療棟」を整備。

●先端医療棟



先端医療棟 鉄骨造 4階建
延床面積 約 7,500㎡
H28年9月 竣工・稼動



3 緩和ケア分野認定看護師教育課程の開講

- (1) 目的：がん医療における質の高い看護の提供
- (2) 受講者：22名（うち県内9名）
- (3) 期間：10月3日～3月31日
- (4) 運営：富山県看護協会



参考：県内の緩和ケア認定看護師数
46名（H28.8現在）

4 がん登録の推進

本年1月より「がん登録等の推進に関する法律」に基づく「全国がん登録」*制度が開始。平成29年度から本格化する届出が円滑に行われるよう、病院等の実務担当者向けの講習会を開催する等、実務面での習熟度の向上や制度周知に引き続き取り組む。

*全ての病院及び申請に基づき県知事が指定した診療所において、がん罹患等に関する届出が必要となる制度

(1) 実務者講習会の開催について

- ①日 時：平成28年7月16日（土）
- ②場 所：富山県総合福祉会館（サンシップ）1階 福祉ホール
- ③講 師：福井県立病院 病理診断科主任医長 海崎 泰治 氏
（演題「全国がん登録－登録の実際」）
- ④出席者：112名（病院99名、診療所5名、その他8名）
- ⑤その他：県診療情報管理研究会との共催により開催
※平成29年1月に、2回目の実務者講習会を開催予定

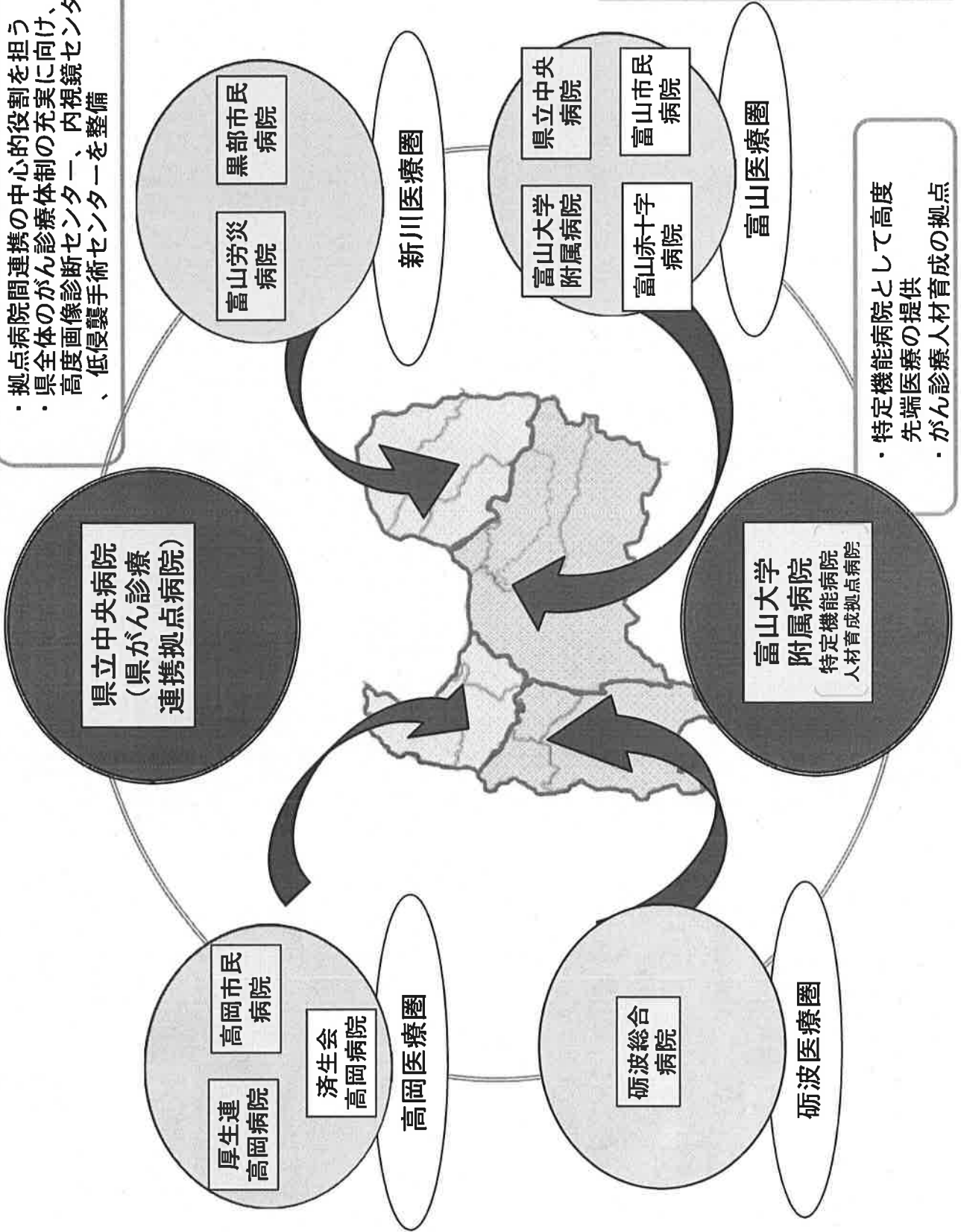
(2) 病院等に対する制度周知・適時適切な情報提供について

国立がん研究センターで開催された「平成28年度 全国がん登録 都道府県実務者担当者研修（初級）」の資料を、全国がん登録の届出が必要となる病院等に対し、参考資料として送付。

富山県のがん診療体制

質の高い医療の確保

- ・拠点病院間連携の中心的役割を担う
- ・県全体のがん診療体制の充実に向け、高度画像診断センター、内視鏡センター、低侵襲手術センターを整備



資料 1-2 別紙

がん診療連携拠点病院等の診療実績について

新川医療圏

圏域人口 121,729人	病院名	診療患者数	当該二次医療圏に居住する患者数に占める診療割合
国指定	黒部市民病院	1,171	52%
	富山労災病院	669	28%
	合計	1,840	80%

2つの病院で8割をカバー

黒部市民病院

- ・昨年9月に竣工した「新外来診療棟棟」において、最新の検査機器を導入し、通院治療室を設置
- ・H27に常勤の呼吸器外科医を配置
- ・がん患者のサロンを毎月開催し、外部講師を招き内容を充実

富山労災病院

- ・本年11月に竣工の新病院では、HCU4床を設置し、最新の検査機器を導入。
- ・平成27年に常勤の病理診断医、平成28年10月に常勤の放射線診断医を配置。
- ・北陸唯一のアスベスト疾患センター

上段 括弧内: H27.10末日 提出の数値
下段: H28.10末日 提出予定の数値

医療圏 区分	病院名	年間入院患者数の状況		院内がん登録	治療件数(手術件数)の集計										放射線治療	緩和ケア	相談支援センター				
		年間新入院患者数	年間入院患者数に占めるがん患者の割合(%)		院内がん登録数(年間)500人以上	悪性腫瘍の手術件数(年間)400件以上	肺がん	胃がん手術		大腸がん手術		肝臓がん		乳がん				がんに係る化学療法	緩和ケアチームに対する新規診療依頼回数(2ヶ月分)	緩和ケア病床数	相談支援センター相談件数(2ヶ月分)
1 新川	国指定 黒部市民病院	(1,308)	(15.5)	(664)	(345)	(0)	(8)	(9)	(3)	(6)	(15)	(2)	(8)	(0)	(0)	(11)	(16)	(508)	(153)	(6)	(42)
	国指定 富山労災病院	(536)	(13.1)	(307)	(228)	(0)	(3)	(3)	(3)	(12)	(5)	(6)	(5)	(0)	(0)	(1)	(1)	(439)	(147)	10	35
2	合計	(1,844)	(18.6)	(971)	(573)	(0)	(11)	(12)	(6)	(18)	(20)	(8)	(6)	(1)	(0)	(12)	(17)	(709)	(240)	(8)	(78)
小計		1,979		867	450	0	4	15	5	12	9	17	1	0	9	22	1,144	235	20	57	
集計期間		(上段) (下段)	H26 H27	H25 H26 H27	H26 H27	H27.4~7 H28.4~7										H26 H27	H26 H27	H27.7×2倍 H28.7×2倍	H27.6~7 H28.6~7		

富山医療圏

圏域人口
501,238人

病院名	診療患者数	当該二次医療圏に居住する患者数に占める診療割合
国指定 県立中央病院	3,382	38%
富山大学附属病院	1,333	10%
小計	4,715	48%
県指定 富山赤十字病院	1,617	17%
富山市民病院	1,569	15%
合計	7,901	30%

県立中央病院

- ・県の拠点病院として、各拠点病院間連携の中心的役割
- ・最先端の総合的ながん医療等を提供するため先端医療棟を整備

富山大学附属病院

- ・唯一の特定機能病院として、高度先端医療を提供
- ・県人材育成拠点病院

富山赤十字病院

- ・院内の訪問看護ステーション等との連携による緩和ケアや在宅医療支援を推進
- ・「在宅緩和ケア地域連携パス」を作成
- ・緩和ケア病棟の整備中

富山市民病院

- ・緩和ケア専門医を中心とした多職種による在宅緩和ケア推進への支援
- ・最新の放射線治療装置の活用による体負担の少ないがん治療の提供

4つの病院で8割をカバー

上段 括弧内: H27.10末日 提出予定の数値
下段: H28.10末日 提出予定の数値

医療圏	区分	病院名	年間入院患者の状況		院内がん登録	治療件数(手術件数)の集計												緩和ケア	相談支援センター										
			年間新入院患者数	年間新入院患者数に占めるがん患者の割合(%)		院内がん登録数(年間)500件以上	悪性腫瘍の手術件数(年間)400件以上	肺がん			胃がん手術			大腸がん手術			肝臓がん			乳がん			がんに係る化学療法	放射線治療					
富山	国指定	県立中央病院	(3,943)	(24.0)	(2,255)	(2,577)	開胸手術	(3)	(39)	(27)	(23)	(28)	(19)	(44)	(325)	(8)	(0)	(15)	(58)	乳癌手術	(15)	(12)	(51)	のべ患者数(年間)1,000人以上	(2,552)	(532)	(10)	25	(180)
		富山大学附属病院	(4,257)	(24.3)	(2,486)	(1,151)	開胸手術	6	47	26	11	48	21	39	423	6	1	12	51	ラジオ治療	1	12	51	2,746	461	14	180		
	県指定	富山赤十字病院	(2,966)	(28.0)	(1,128)	(1,120)	開腹手術	(0)	(15)	(6)	(4)	(19)	(5)	(12)	(25)	(3)	(3)	(22)	(21)	内視鏡手術	(22)	(3)	(21)	(1,070)	(426)	(2)		(56)	
		富山市民病院	(2,721)	(25.8)	(1,285)	(780)	開腹手術	0	17	10	7	11	7	11	12	3	1	17	10	開腹手術	1	17	10	1,086	351	48	61		
	小計			(1,460)	(13.9)	(875)	(673)	開腹手術	(0)	(14)	(5)	(6)	(11)	(8)	(17)	(18)	(0)	(0)	(1)	(8)	ESD	(1)	(8)	(660)	(126)	(24)		(7)	
				(1,391)	(12.4)	(869)	(747)	開腹手術	0	14	6	8	15	14	28	29	1	0	9	16	ESD	0	9	675	124	26	8		
小計			(1,654)	(16.7)	(650)	(521)	開腹手術	(0)	(6)	(8)	(2)	(11)	(25)	(23)	(0)	(0)	(1)	(18)	ESD	(1)	(18)	(726)	(122)	(14)	20	(54)			
			(1,431)	(14.9)	(648)	(585)	開腹手術	(3)	(74)	(46)	(35)	(70)	(43)	(98)	(391)	(11)	(3)	(39)	(105)	ESD	5	12	1,501	56	34	53			
小計			(10,023)		(4,908)	(4,891)	開腹手術	6	101	55	31	79	45	103	518	12	3	43	89	ESD	(3)	(39)	(5,008)	(1,206)	(50)	45	(297)		
小計			9,800		5,288	3,263	開腹手術	6	101	55	31	79	45	103	518	12	3	43	89	ESD	(3)	(39)	6,008	992	122	302	(297)		
集計期間			(上段)	H26	H25	H26	H25	H26	H25	H26	H25	H26	H25	H26	H25	H26	H25	H26	H25	H26	H25	H26	H25	H26	H25	H26	H25	H26	H25
集計期間			(下段)	H27	H27	H27	H27	H27	H27	H27	H27	H27	H27	H27	H27	H27	H27	H27	H27	H27	H27	H27	H27	H27	H27	H27	H27	H27	H27

高岡医療圏

圏域人口
310,761人

病院名	診療患者数	当該二次医療圏に居住する患者数に占める診療割合
厚生連高岡病院	2,184	33%
高岡市民病院	1,141	24%
小計	3,325	57%
県指定 済生会高岡病院	366	7%
合計	3,691	64%

厚生連高岡病院

・県西部地区の広域的基幹病院として、砺波圏の患者も受入れ
・緩和ケアセンター（緩和ケアチーム、緩和ケア外来、緩和ケア病棟、在宅緩和ケア支援）を設置

高岡市民病院

・予防医療から集学的治療、緩和ケア、在宅医療、相談支援までの連携強化・情報一元化を図る包括的がん医療センターを開設
・遺伝性乳がんカウンスリング外来などの女性のがんに注力

済生会高岡病院

・圏域内西部の患者を多く受入れ
・「在宅緩和ケア地域連携パス」を作成、在宅訪問、診療所との連携強化等、在宅医療支援を推進

3つの病院で6割以上をカバー

上段 括弧内:H27.10末日 提出の数値

下段:H28.10末日 提出予定の数値

医療区分	病院名	年間入院患者数の状況		院内がん登録	治療件数(手術件数)の集計										放射線治療	緩和ケア	相談支援センター						
		年間新入患者数	入院患者数に占めるがん患者割合(%)		悪性腫瘍の手術件数(年間400件以上)	肺がん	胃がん手術	大腸がん手術	肝臓がん	乳がん	がんに係る化学療法	緩和ケアチームに対する新規診療件数(2ヶ月分)	相談支援センター相談件数(2ヶ月分)										
7	県指定 厚生連高岡病院	年間新入患者数	(2,486)	(21.1)	(1,227)	(671)	(11)	(21)	(14)	(9)	(26)	(0)	(50)	(63)	(3)	(0)	(13)	(28)	(1,289)	(302)	(30)	16	(30)
		入院患者数に占めるがん患者割合(%)	2,389	20.2	1,376	760	6	23	18	16	21	3	58	41	3	0	23	20	1,320	299	22	20	46
8	県指定 高岡市民病院	年間新入患者数	(1,188)	(15.6)	(553)	(395)	(2)	(1)	(9)	(3)	(9)	(10)	(11)	(16)	(1)	(0)	(0)	(18)	(399)	(101)	(18)	20	(16)
		入院患者数に占めるがん患者割合(%)	1,178	15.2	590	381	3	0	15	6	9	11	6	6	2	0	0	18	335	116	34	20	22
9	県指定 済生会高岡病院	年間新入患者数	(405)	(0.9)	(228)	(121)	(0)	(3)	(0)	(3)	(4)	(0)	(0)	(0)	(0)	(0)	(4)	(28)	(126)	(28)	(2)	—	(24)
		入院患者数に占めるがん患者割合(%)	392	9.9	198	120	0	0	2	5	4	1	6	3	0	0	9	127	(50)	(431)	0	2	36
小計			(4,079)		(2,008)	(1,187)	(3)	(22)	(26)	(12)	(38)	(13)	(65)	(79)	(4)	(0)	(13)	(50)	(1,814)	(431)	(50)	36	(70)
			3,959		2,164	1,261	9	23	35	27	34	15	70	50	5	0	23	47	1,782	415	58	36	104
集計期間		(上段)	H26	H26	H25	H26	H26	H26	H26	H26	H26	H26	H26	H26	H26	H26	H26	H26	H26	H26	H26	H27.6~7	104
		(下段)	H27	H27	H26	H27	H27	H27	H27	H27	H27	H27	H27	H27	H27	H27	H27	H27	H27	H27	H27	H27.6~7	104

砺波医療圏

圏域人口
130,691人

病院名	当該二次医療圏に居住する患者数に占める診療割合
診療患者数	
1,100	40%

砺波総合病院

- ・圏域内唯一の拠点病院
- ・緩和ケア病床等を活用した緩和ケアや院内設置の訪問看護ステーション等による在宅医療支援の推進
- ・がん相談支援センターの充実、リニアックを最新式に更新し、H29.6月から診療予定

1つの病院で4割をカバー

上段 括弧内: H27.10末日 提出の数値
下段: H28.10末日 提出予定の数値

医療圏	国指定	病院区分	病院区名	年間入院患者数の状況	院内がん登録	治療件数(手術件数)の集計													緩和ケア	相談支援センター			
						年間入院患者数に占めるがん患者の割合(%)	年間新入院がん患者数	悪性腫瘍の手術件数(年間)500件以上	院内がん登録数(年間)500人以上	肺がん	胃がん手術	大腸がん手術	肝臓がん	乳がん	がんに係る化学療法	放射線治療	緩和ケアチームに 対する新規診療 件数(2ヶ月分)	緩和ケア病床数			相談支援 センター相 談件数 (2ヶ月分)		
10 砺波	国指定	砺波総合病院	砺波総合病院	(1,212) 1,024	(9.2) 12.2	(710) 542	(437) 423	(0) 0	(0) 0	(0) 0	(9) 8	(8) 9	(0) 31	(0) 0	(0) 0	(0) 0	(0) 0	(5) 16	(134) 93	(30) 28	8	(98) 87	
集計期間			(上段)	H26	H26	H25	H26	H27.4~7													H26	H27	H27.6~7
				H27	H27	H26	H27	H28.4~7													H27	H27	H28.6~7