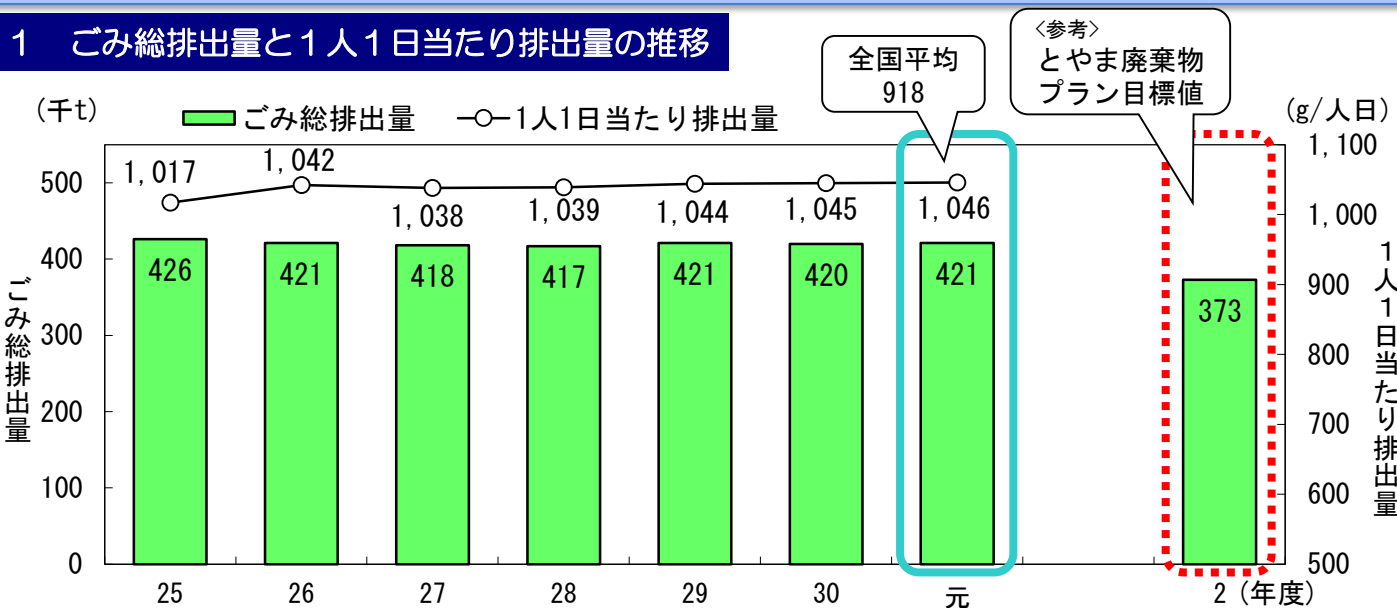
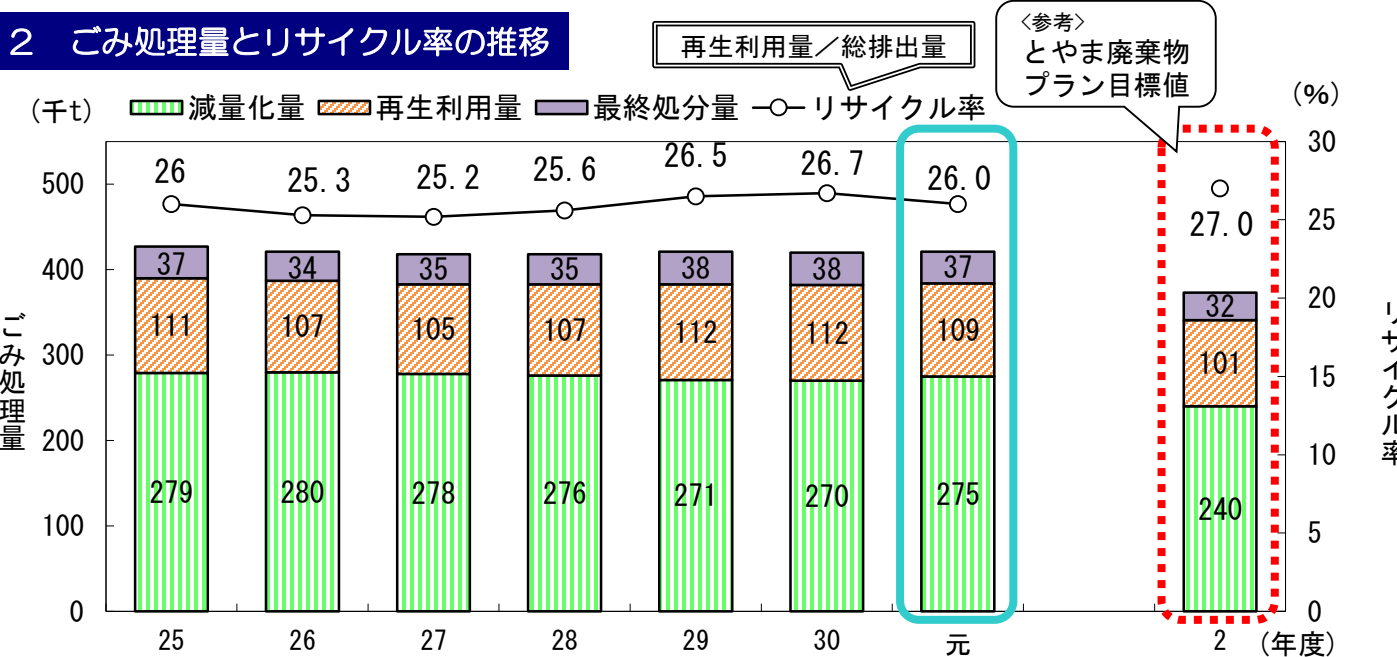


# 一般廃棄物の現状について（令和元年度実績）

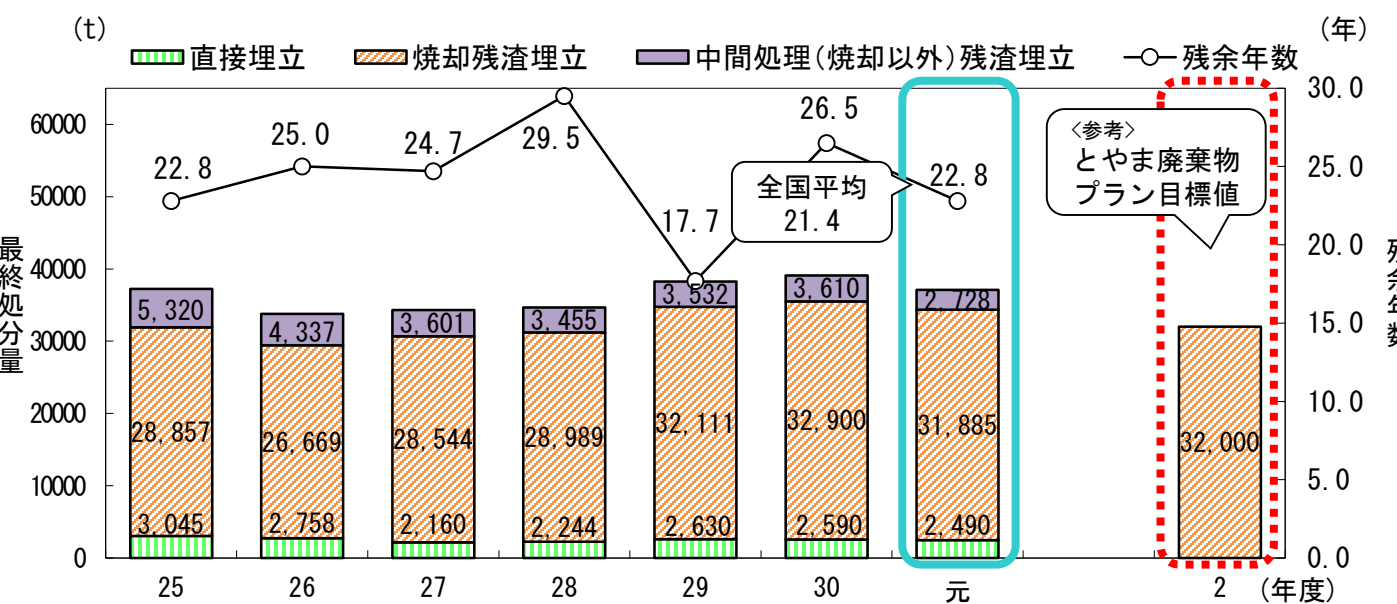
## 1 ごみ総排出量と1人1日当たり排出量の推移



## 2 ごみ処理量とリサイクル率の推移



## 3 最終処分量の推移



4 令和元年度一般廃棄物処理状況 (単位：t)

**総排出量**  
420,962

計画収集量  
+  
直接搬入量  
381,510

可燃ごみ 275,215

不燃ごみ 15,293

資源ごみ 23,097

粗大ごみ 761

その他 938

直接搬入 66,206

**集団回収量**  
23,302

**民間事業者  
による回収量**  
16,150

直接埋立  
2,490

直接焼却  
296,812

焼却以外の  
中間処理  
67,975

直接資源化  
14,233

約90%の減量化

総焼却量  
305,191

処理残渣量  
69,599

処理残渣焼却  
8,379

処理残渣埋立  
2,728

資源化  
53,124

焼却残渣量 34,316

焼却残渣埋立  
31,885

焼却後資源化  
2,431

最終処分量  
37,103

資源化量  
69,788

総資源化量  
109,240

収集運搬  
約43億円

中間処理  
約49億円

最終処分  
約7.3億円

その他事業に要した経費  
約11億円

参考：全国  
約1兆5,518億円/年  
(12,204円/人)

処理及び維持管理費  
約110億円/年  
(10,417円/人)

