

いっしょに咲こう



とやま女性活躍企業

「とやま女性活躍企業」認定制度ロゴマーク

使用マニュアル

「とやま女性活躍企業」認定制度について

一人ひとりが自分らしく生き、活躍することができる富山県を創るために、本制度を創設しました。
「選ばれる企業」としてのブランド力向上と、優秀な人材の確保を支援します。

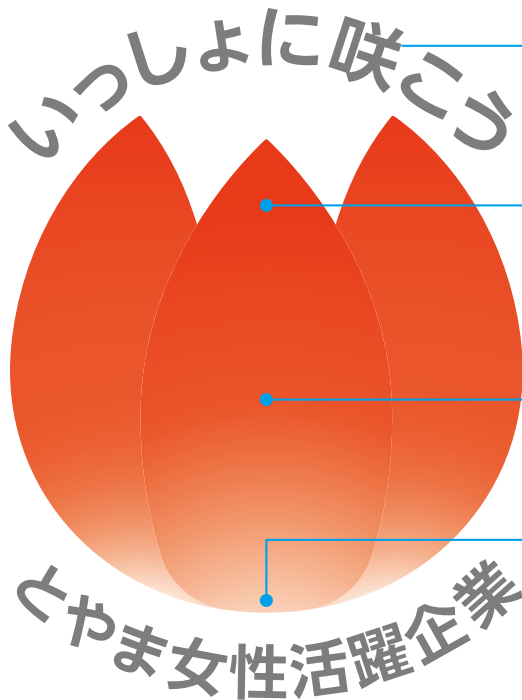
ロゴマークのコンセプト

- 富山県の県花「チューリップ」をモチーフに、満開ではなくあえて8部咲のつぼみに止めることで、**未来へのさらなる飛躍、成長**を表現
- 花弁の先は **woman(ウーマン)**を表す**W**のシルエット
- マークカラーはSDGs5「**ジェンダー平等を実現しよう**」のロゴカラーであるオレンジ色を採用



「いっしょに咲こう」のキャッチフレーズには、**性別にかかわらず、一人ひとりが自分らしく生き、充実・活躍することができる富山県を創ろう**という意思を込めました。

色・フォントについて



フォント:UD新ゴNT Pro
CMYK:C=0,M=0,Y=0,K=65

CMYK:C=0,M=90,Y=94,K=0
特色:PANTONE BRIGHT RED C 100%

CMYK:C=0,M=80,Y=84,K=0
特色:PANTONE BRIGHT RED C 87%

CMYK:C=0,M=9,Y=9,K=0
特色:PANTONE BRIGHT RED C 9%


認定制度ロゴマーク使用申請後に富山県よりデータを提供しますので、**以降の規定を遵守の上、ご利用下さい。**

*無断の改変等は厳禁としますので、ご理解ください。

余白(アイソレーション)設定

他要素によって視認性が損なわれるのを防ぐために、ロゴマークの周囲には適切な余白を設けてください。

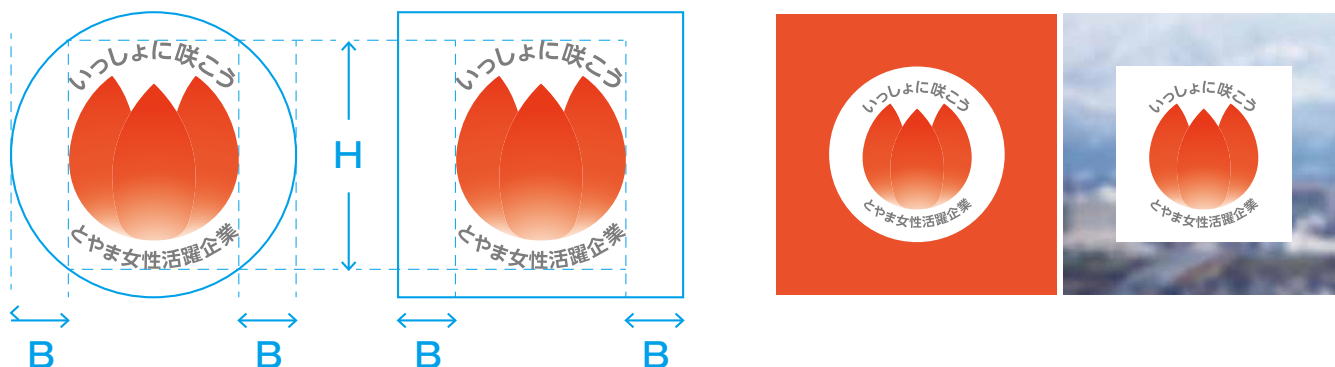
W:A = 4:1 (Wを100%とした場合、Aは25%縮小)



背景色・画像上での使用

白以外の背景上にロゴマークを使用する場合は、白地の正円、または正方形で余白を設けてください。

H:B = 4:1 (Hを100%とした場合、Bは25%縮小)



使用可能色

ロゴマークの色の改変を禁止します。

カラー表現



モノクロ表現



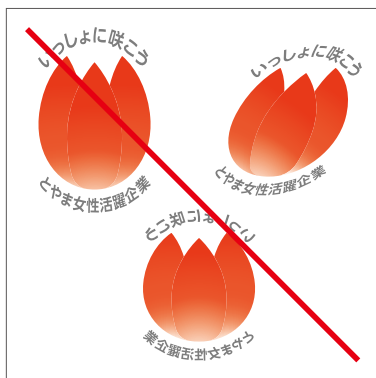
使用最小サイズ

視認性を保つため、下記のサイズより小さく使用することを禁止します。


10mm



禁止事項 ロゴマークの改変は一切禁止します。




変形(長体・平体・斜体・回転・反転)




文字間の変更




太さの変更



書体の変更




色の変更(規定色以外の使用)



組み方の変更
(大きさ・バランスの変更等)



キャッチコピーの改変



マークの改変




マーク・コピーを切り離しての使用



装飾(影・縁取り・立体表示等)



アイソレーションへの他要素の追加



不透明度の変更