

# 富山県の自殺動向

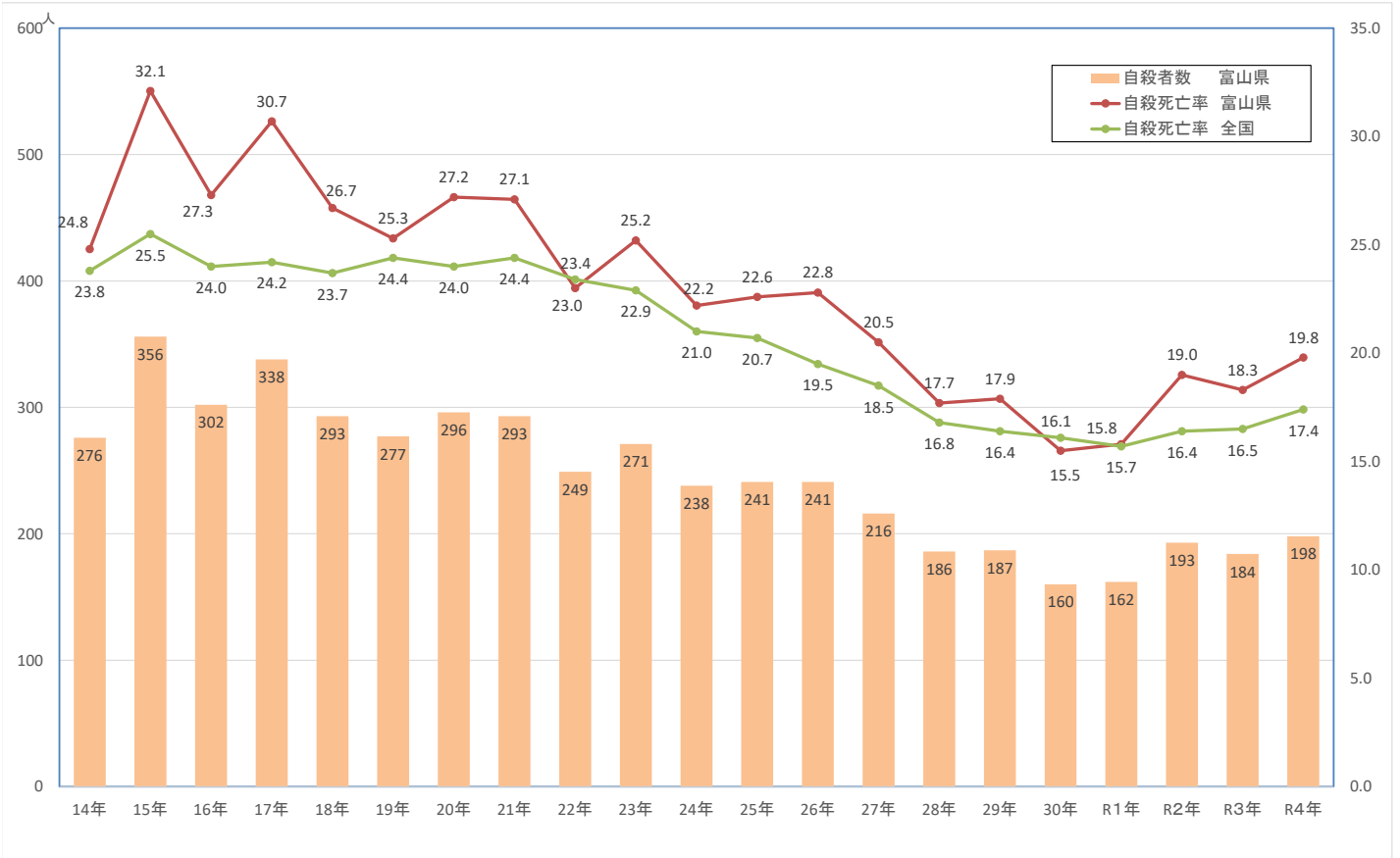
○令和4年(1月~12月)の自殺者数

※厚生労働省 人口動態統計

		R4	R3	R2	対前年増減数 (R4-R3)	対前年増減率 (R4-R3)
富山県	男性	124	127	142	▲ 3	▲ 2.4
	女性	74	57	51	17	29.8
	計	198	184	193	14	7.6
全国	男性	14,362	13,508	13,588	854	6.3
	女性	6,890	6,783	6,655	107	1.6
	計	21,252	20,291	20,243	961	4.7

○ 富山県の自殺者数及び自殺死亡率※の推移

※人口10万あたり自殺者数



		14年	15年	16年	17年	18年	19年	20年	21年	22年	23年	24年	25年	26年	27年	28年	29年	30年	R1年	R2年	R3年	R4年
自殺者数	富山県	276	356	302	338	293	277	296	293	249	271	238	241	241	216	186	187	160	162	193	184	198
	全国	29,949	32,109	30,247	30,553	29,921	30,827	30,229	30,707	29,554	28,896	26,433	26,063	24,417	23,152	21,017	20,465	20,031	19,425	20,243	20,291	21,252
自殺死亡率	富山県	24.8	32.1	27.3	30.7	26.7	25.3	27.2	27.1	23.0	25.2	22.2	22.6	22.8	20.5	17.7	17.9	15.5	15.8	19.0	18.3	19.8
	全国	23.8	25.5	24.0	24.2	23.7	24.4	24.0	24.4	23.4	22.9	21.0	20.7	19.5	18.5	16.8	16.4	16.1	15.7	16.4	16.5	17.4

※ 厚生労働省「人口動態統計」(住民票ベース、日本人のみ)。

		14年	15年	16年	17年	18年	19年	20年	21年	22年	23年	24年	25年	26年	27年	28年	29年	30年	R1年	R2年	R3年	R4年
死亡者数(人)	富山県	297	379	342	356	290	301	331	327	289	301	264	263	266	235	206	217	176	186	218	200	211
	全国	32,143	34,427	32,325	32,552	32,155	33,093	32,249	32,845	31,690	30,651	27,858	27,283	25,427	24,025	21,897	21,321	20,840	20,169	21,081	21,007	21,881

※【参考】警察発表「自殺統計」(発見地・発見日ベース、外国人含む)。

# 月別自殺者数

(厚生労働省・人口動態統計)

## ○ 月別自殺者数 (富山県)

(人)

		1月	2月	3月	4月	5月	6月	7月	8月	9月	10月	11月	12月	計
R4 (確定)	男性	11	8	7	10	12	9	10	11	9	19	10	8	124
	女性	7	10	6	3	8	5	6	8	4	6	6	5	74
	計	18	18	13	13	20	14	16	19	13	25	16	13	198
R3 (確定)	男性	10	9	14	7	11	14	4	7	13	15	15	8	127
	女性	5	6	5	4	6	4	5	2	8	1	7	4	57
	計	15	15	19	11	17	18	9	9	21	16	22	12	184
R2 (確定)	男性	15	6	12	11	16	12	12	9	8	15	10	16	142
	女性	3	3	1	4	5	7	4	2	7	7	4	4	51
	計	18	9	13	15	21	19	16	11	15	22	14	20	193

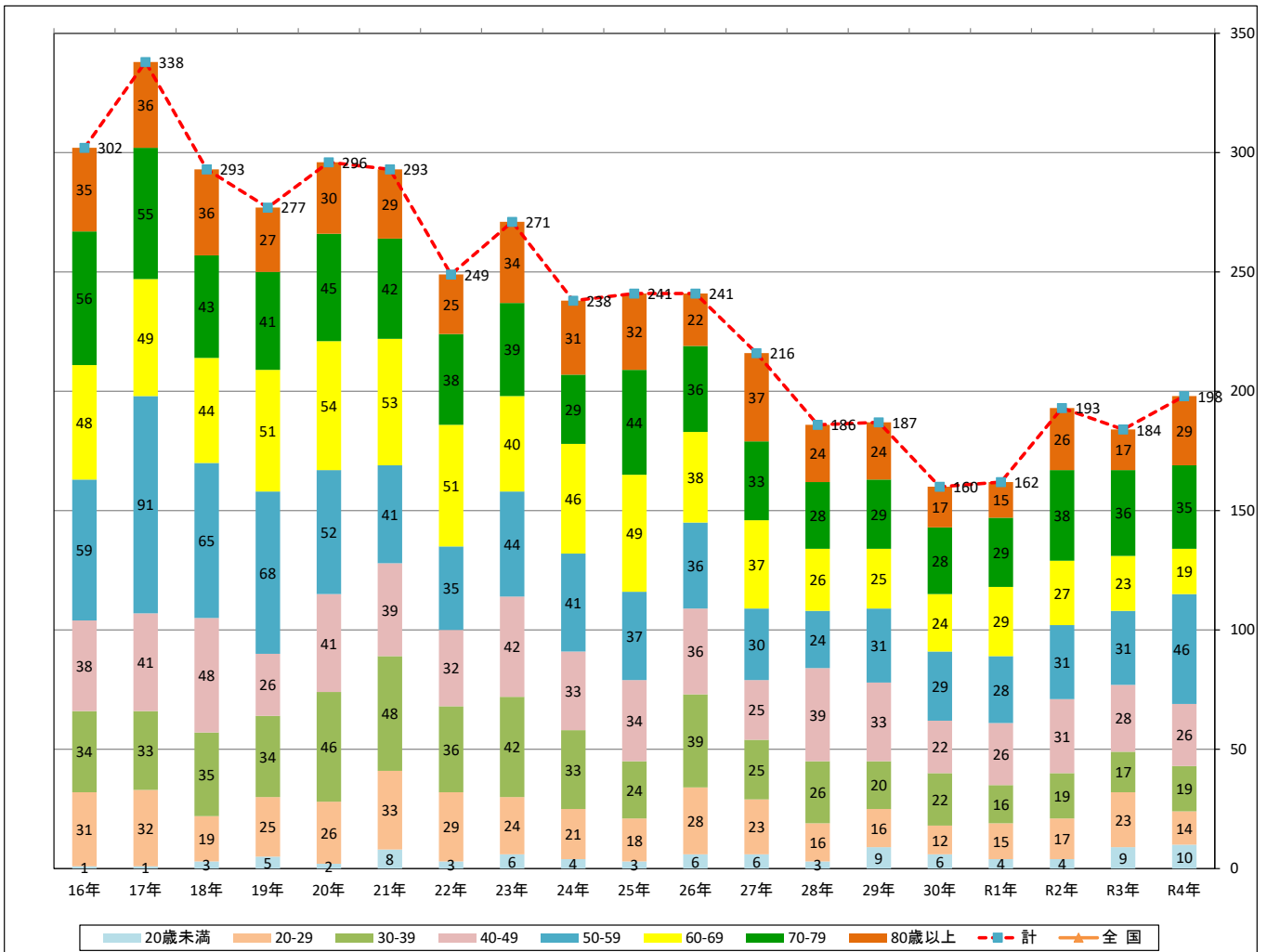
## ○ 月別自殺者数 (全国)

(人)

		1月	2月	3月	4月	5月	6月	7月	8月	9月	10月	11月	12月	計
R4 (確定)	男性	1,105	1,018	1,314	1,166	1,411	1,261	1,194	1,190	1,282	1,218	1,184	1,019	14,362
	女性	547	462	614	567	703	624	571	555	626	533	573	515	6,890
	計	1,652	1,480	1,928	1,733	2,114	1,885	1,765	1,745	1,908	1,751	1,757	1,534	21,252
R3 (確定)	男性	1,168	1,104	1,307	1,178	1,212	1,171	1,134	1,059	1,078	1,099	1,027	971	13,508
	女性	561	527	643	598	607	603	538	596	540	528	516	526	6,783
	計	1,729	1,631	1,950	1,776	1,819	1,774	1,672	1,655	1,618	1,627	1,543	1,497	20,291
R2 (確定)	男性	1,152	995	1,232	987	1,035	1,028	1,154	1,197	1,218	1,316	1,212	1,062	13,588
	女性	468	398	472	402	463	482	629	636	643	858	640	564	6,655
	計	1,620	1,393	1,704	1,389	1,498	1,510	1,783	1,833	1,861	2,174	1,852	1,626	20,243

# 富山県の年齢層別自殺者数の推移

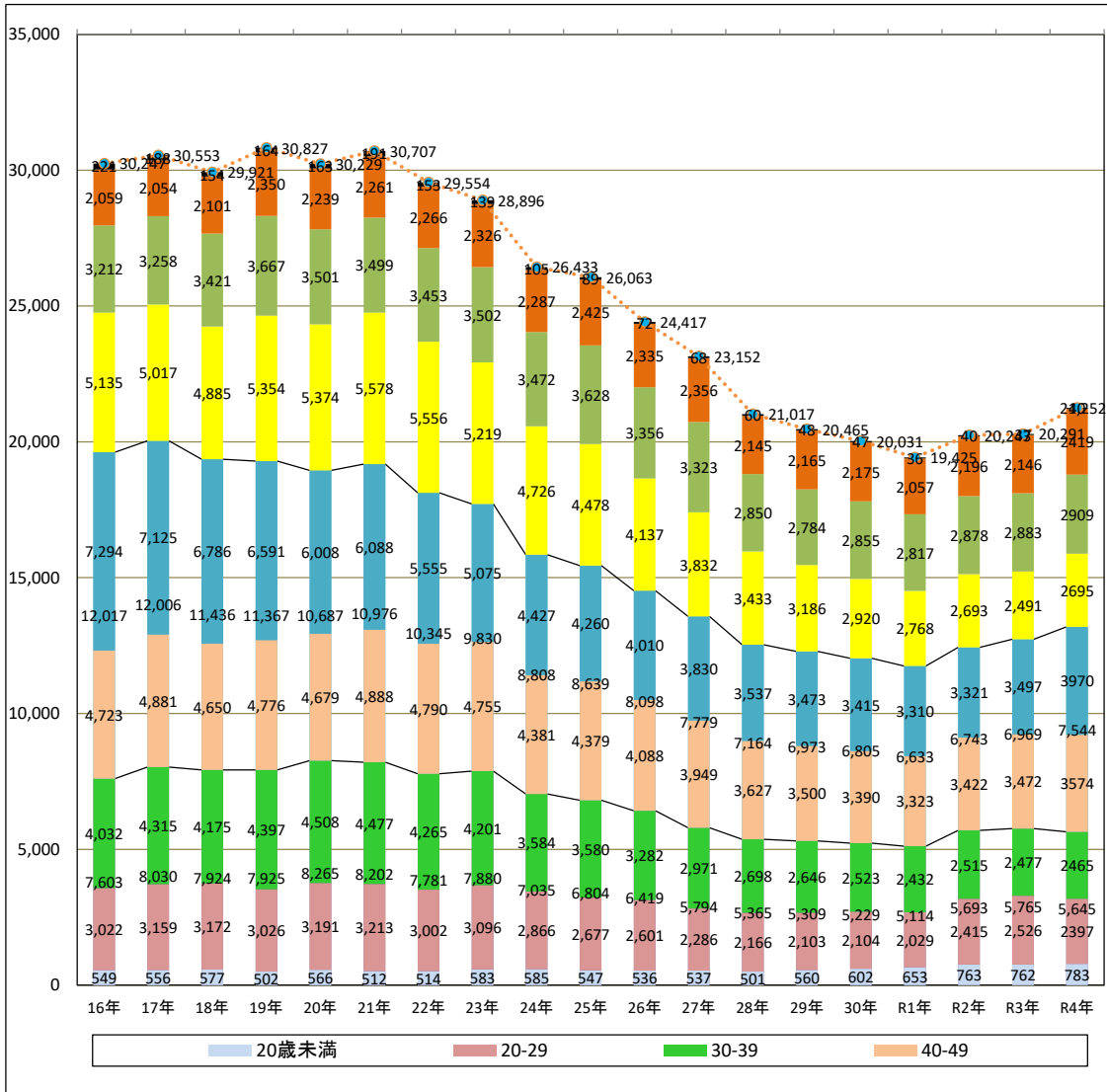
(厚生労働省 人口動態統計)(人)



	16年	17年	18年	19年	20年	21年	22年	23年	24年	25年	26年	27年	28年	29年	30年	R1年	R2年	R4年	R4年	
自殺者数	20歳未満	1	1	3	5	2	8	3	6	4	3	6	6	3	9	6	4	4	9	10
	20-29	31	32	19	25	26	33	29	24	21	18	28	23	16	16	12	15	17	23	14
	30-39	34	33	35	34	46	48	36	42	33	24	39	25	26	20	22	16	19	17	19
	40-49	38	41	48	26	41	39	32	42	33	34	36	25	39	33	22	26	31	28	26
	50-59	59	91	65	68	52	41	35	44	41	37	36	30	24	31	29	28	31	31	46
	60-69	48	49	44	51	54	53	51	40	46	49	38	37	26	25	24	29	27	23	19
	70-79	56	55	43	41	45	42	38	39	29	44	36	33	28	29	28	29	38	36	35
	80歳以上	35	36	36	27	30	29	25	34	31	32	22	37	24	24	17	15	26	17	29
	<b>計</b>	<b>302</b>	<b>338</b>	<b>293</b>	<b>277</b>	<b>296</b>	<b>293</b>	<b>249</b>	<b>271</b>	<b>238</b>	<b>241</b>	<b>241</b>	<b>216</b>	<b>186</b>	<b>187</b>	<b>160</b>	<b>162</b>	<b>193</b>	<b>184</b>	<b>198</b>
	全国	30,247	30,553	29,921	30,827	30,229	30,707	29,554	28,896	26,433	26,063	24,417	23,152	21,017	20,465	20,031	19,425	20,243	20,291	21,252

# 全国の年齢層別自殺者数の推移

(厚生労働省 人口動態統計)(人)



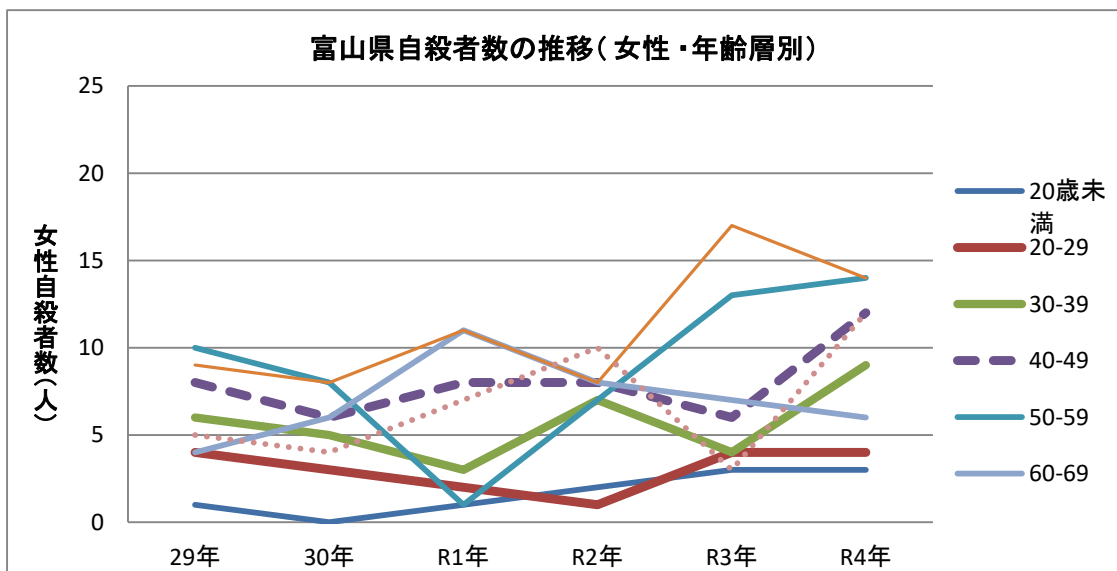
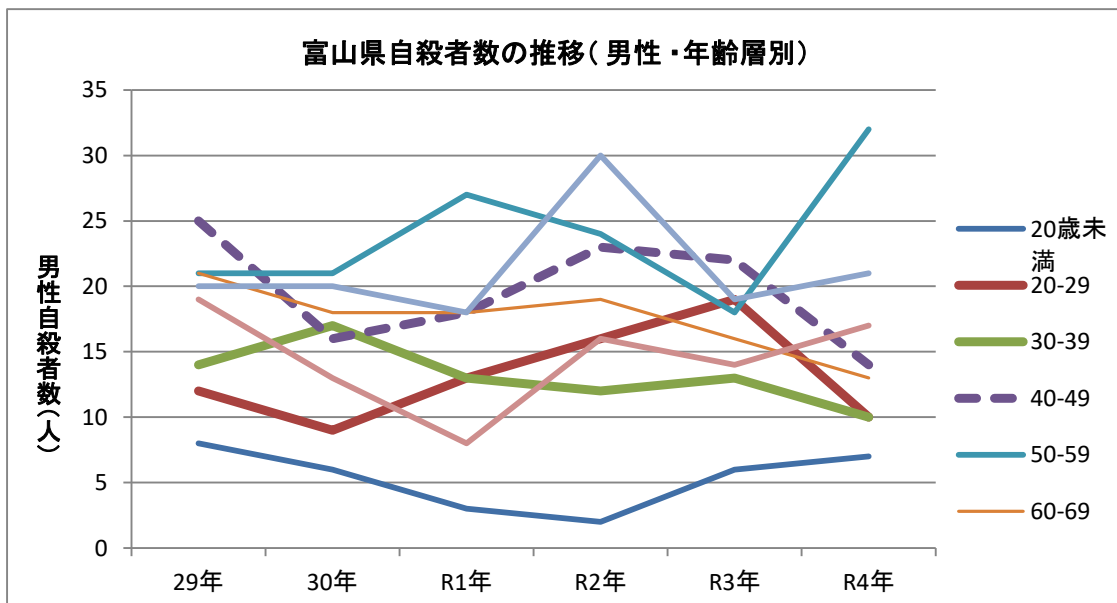
	16年	17年	18年	19年	20年	21年	22年	23年	24年	25年	26年	27年	28年	29年	30年	R1年	R2年	R3年	R4年	
自殺者数	20歳未満	549	556	577	502	566	512	514	583	585	547	536	537	501	560	602	653	763	762	783
	20-29	3,022	3,159	3,172	3,026	3,191	3,213	3,002	3,096	2,866	2,677	2,601	2,286	2,166	2,103	2,104	2,029	2,415	2,526	####
	30-39	4,032	4,315	4,175	4,397	4,508	4,477	4,265	4,201	3,584	3,580	3,282	2,971	2,698	2,646	2,523	2,432	2,515	2,477	####
	40-49	4,723	4,881	4,650	4,776	4,679	4,888	4,790	4,755	4,381	4,379	4,088	3,949	3,627	3,500	3,390	3,323	3,422	3,472	####
	50-59	7,294	7,125	6,786	6,591	6,008	6,088	5,555	5,075	4,427	4,260	4,010	3,830	3,537	3,473	3,415	3,310	3,321	3,497	####
	60-69	5,135	5,017	4,885	5,354	5,374	5,578	5,556	5,219	4,726	4,478	4,137	3,832	3,433	3,186	2,920	2,768	2,693	2,491	####
	70-79	3,212	3,258	3,421	3,667	3,501	3,499	3,453	3,502	3,472	3,628	3,356	3,323	2,850	2,784	2,855	2,817	2,878	2,883	####
	80歳以上	2,059	2,054	2,101	2,350	2,239	2,261	2,266	2,326	2,287	2,425	2,335	2,356	2,145	2,165	2,175	2,057	2,196	2,146	####
	不詳	221	188	154	164	163	191	153	139	105	89	72	68	60	48	47	36	40	37	40
	計	30,247	30,553	29,921	30,827	30,229	30,707	29,554	28,896	26,433	26,063	24,417	23,152	21,017	20,465	20,031	19,425	20,243	20,291	21,252

# 富山県の自殺者数の推移（男女別・年齢層別）

※厚生労働省人口動態統計

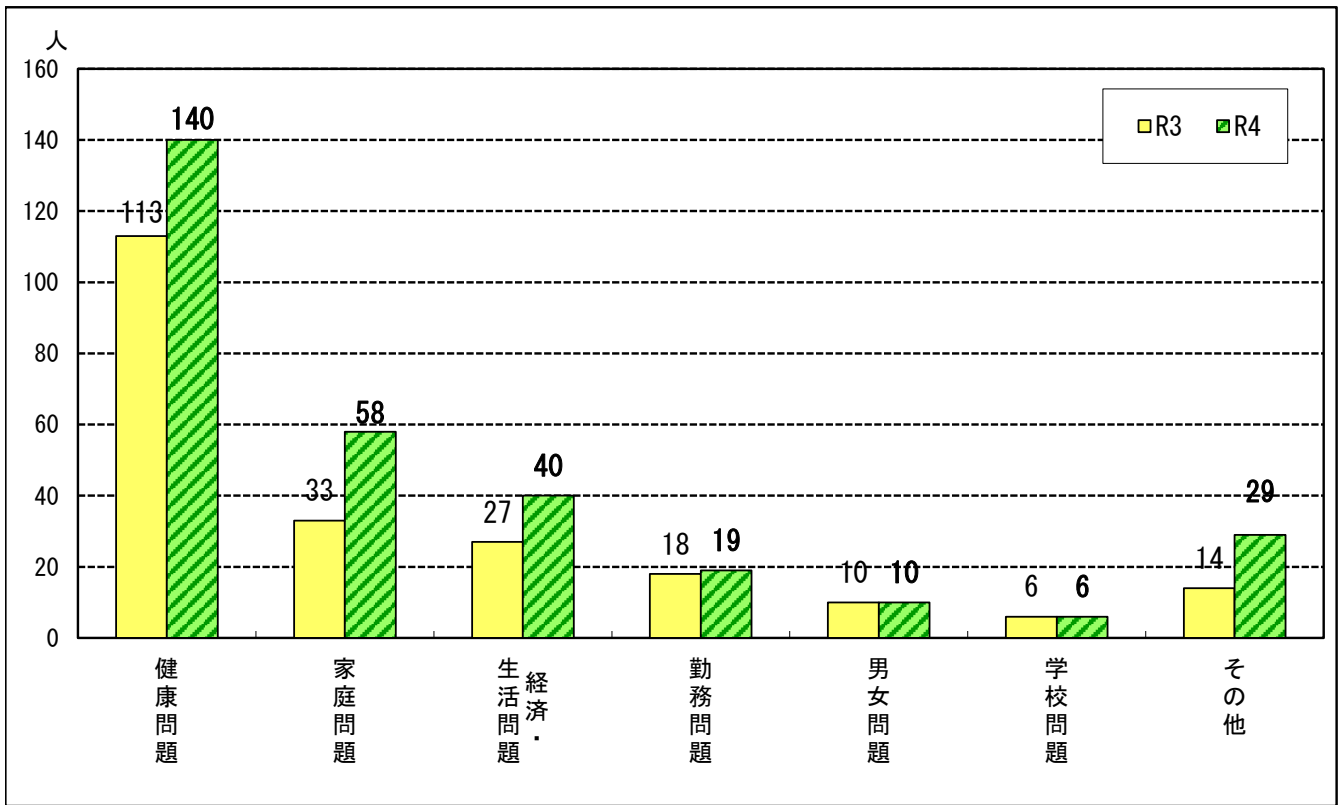
(人)

性別	29年	30年	R1年	R2年	R3年	R4年
男性						
20歳未満	8	6	3	2	6	7
20-29	12	9	13	16	19	10
30-39	14	17	13	12	13	10
40-49	25	16	18	23	22	14
50-59	21	21	27	24	18	32
60-69	21	18	18	19	16	13
70-79	20	20	18	30	19	21
80歳以上	19	13	8	16	14	17
<b>男性計</b>	<b>140</b>	<b>120</b>	<b>118</b>	<b>142</b>	<b>127</b>	<b>124</b>
女性						
20歳未満	1	0	1	2	3	3
20-29	4	3	2	1	4	4
30-39	6	5	3	7	4	9
40-49	8	6	8	8	6	12
50-59	10	8	1	7	13	14
60-69	4	6	11	8	7	6
70-79	9	8	11	8	17	14
80歳以上	5	4	7	10	3	12
<b>女性計</b>	<b>47</b>	<b>40</b>	<b>44</b>	<b>51</b>	<b>57</b>	<b>74</b>
<b>男女計</b>	<b>187</b>	<b>160</b>	<b>162</b>	<b>193</b>	<b>184</b>	<b>198</b>



○ 富山県の原因・動機別自殺者数 (R4・R3)

(警察庁統計 ※発見地を基に計上かつ外国人を含む)



		健康問題	家庭問題	経済・生活問題	勤務問題	男女問題	学校問題	その他
R4	該当自殺者数	140	58	40	19	10	6	29
	構成	46.4%	19.2%	13.2%	6.3%	3.3%	2.0%	9.6%
R3	該当自殺者数	113	33	27	18	10	6	14
	構成	51.1%	14.9%	12.2%	8.1%	4.5%	2.7%	6.3%

※自殺の原因・動機は自殺者1人について複数計上しているため、自殺者の合計数とは一致しない。

【参考】警察庁・内閣府公表 原因・動機別の自殺者数 (R4全国)

	原因特定者	不特定者	自殺者総数
自殺者数	19,164	2,717	21,881
構成	87.6%	12.4%	-

	健康問題	経済・生活問題	家庭問題	勤務問題	男女問題	学校問題	その他
※特定者の内訳	12,774	4,697	4,775	2,968	828	579	1,734
	うつ病 4,598 身体の病気 3,010 他精神疾患 1,795 統合失調症 988	生活苦 1,376 多重債務 751 その他負債 630 事業不振 461 失業 360	夫婦関係不和 1,161 家族の死亡 697 親子関係の不 和 616 家族将来悲観 619	職場人間関係 788 仕事疲れ 724 仕事の失敗 351 職場環境の変 化 589	その他交際 をめぐる悩 み 221 失恋 384 不倫・浮気 139	進路の悩み 166 学業不振 191	孤独感 673 犯罪発覚等 248

※1件の自殺につき原因・動機を最大3つまで計上しているため、内訳の合計と原因特定者数は一致しない。