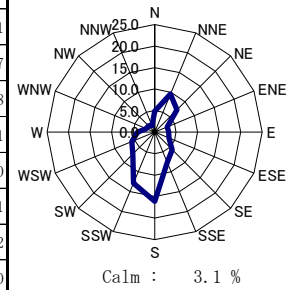


第3節 風向・風速階級別頻度表及び風配図

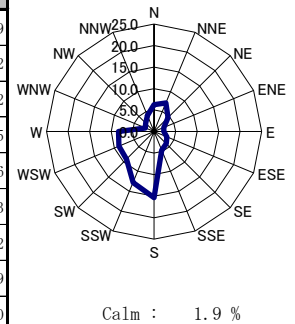
富山水橋 観測局

風速	風向	N	NNE	NE	ENE	E	ESE	SE	SSE	S	SSW	SW	WSW	W	WNW	NW	NNW	calm	合計	頻度 (%)
calm		-																266	266	3.1
0.2 ~ 0.4		19	31	26	46	125	89	108	84	53	35	25	17	9	10	12	17		706	8.1
0.5 ~ 0.7		23	75	40	43	67	118	182	199	140	78	50	27	16	16	18	9		1101	12.7
0.8 ~ 1.0		46	78	48	39	27	59	104	172	194	78	45	47	28	26	19	13		1023	11.8
1.1 ~ 3.0		286	511	423	128	61	47	111	208	840	506	271	236	138	82	90	73		4011	46.1
3.1 ~ 5.0		46	102	86	23	3			2	128	255	158	129	98	42	36	22		1130	13.0
5.1 ~ 7.0		3	29	12						22	118	66	37	48	8	4	7		354	4.1
7.1m/s以上			5	3						22	50	10	6	7					103	1.2
合計		423	831	638	279	283	313	505	665	1399	1120	625	499	344	184	179	141		8694	100.0
頻度 (%)		4.9	9.6	7.3	3.2	3.3	3.6	5.8	7.6	16.1	12.9	7.2	5.7	4.0	2.1	2.1	1.6	3.1	100.0	



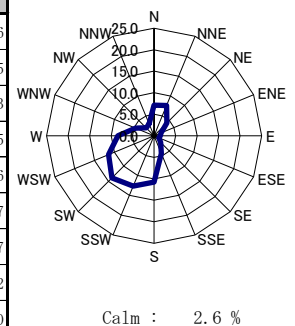
富山岩瀬 観測局

風速	風向	N	NNE	NE	ENE	E	ESE	SE	SSE	S	SSW	SW	WSW	W	WNW	NW	NNW	calm	合計	頻度 (%)
calm		-																169	169	1.9
0.2 ~ 0.4		8	9	20	11	21	20	27	28	33	21	18	20	15	9	10	12		282	3.2
0.5 ~ 0.7		10	14	21	26	31	26	58	59	93	76	70	48	45	19	14	22		632	7.2
0.8 ~ 1.0		28	33	21	27	35	58	68	88	120	123	112	65	63	19	30	29		919	10.5
1.1 ~ 3.0		325	299	223	139	100	167	190	217	660	642	495	428	340	102	136	218		4681	53.6
3.1 ~ 5.0		163	262	108	10	6	11	7	15	235	206	89	156	187	41	42	63		1601	18.3
5.1 ~ 7.0		13	12	6					2	154	40	9	53	58	1	9	7		364	4.2
7.1m/s以上		2								45	10		6	14			1		78	0.9
合計		549	629	399	213	193	282	350	409	1340	1118	793	776	722	191	241	352		8726	100.0
頻度 (%)		6.3	7.2	4.6	2.4	2.2	3.2	4.0	4.7	15.4	12.8	9.1	8.9	8.3	2.2	2.8	4.0	1.9	100.0	



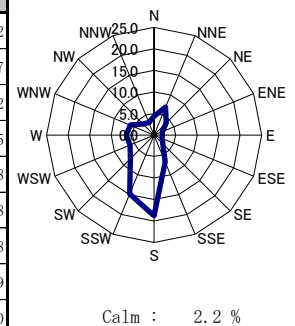
富山芝園 観測局

風速	風向	N	NNE	NE	ENE	E	ESE	SE	SSE	S	SSW	SW	WSW	W	WNW	NW	NNW	calm	合計	頻度 (%)
calm		-																225	225	2.6
0.2 ~ 0.4		11	17	8	14	8	12	9	18	22	29	45	41	18	24	12	13		301	3.5
0.5 ~ 0.7		24	18	16	17	16	14	18	26	48	55	79	86	50	28	27	24		546	6.3
0.8 ~ 1.0		36	31	18	18	20	19	25	39	75	116	175	181	58	30	36	34		911	10.5
1.1 ~ 3.0		414	421	183	85	78	55	115	239	401	700	801	553	290	144	110	136		4725	54.6
3.1 ~ 5.0		130	161	118	15	4	4	17	56	234	156	72	101	191	106	33	49		1447	16.7
5.1 ~ 7.0		1	8	18				2	9	131	36	23	22	86	56	6	6		404	4.7
7.1m/s以上				2				2	20	5	5	9	40	19					102	1.2
合計		616	656	363	149	126	104	186	389	931	1097	1200	993	733	407	224	262		8661	100.0
頻度 (%)		7.1	7.6	4.2	1.7	1.5	1.2	2.1	4.5	10.7	12.7	13.9	11.5	8.5	4.7	2.6	3.0	2.6	100.0	



富山蜷川 観測局

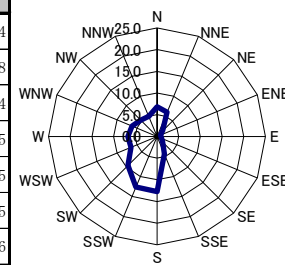
風速	風向	N	NNE	NE	ENE	E	ESE	SE	SSE	S	SSW	SW	WSW	W	WNW	NW	NNW	calm	合計	頻度 (%)
calm		-																189	189	2.2
0.2 ~ 0.4		7	12	8	10	14	17	25	20	36	26	32	35	25	21	12	8		308	3.7
0.5 ~ 0.7		26	25	20	20	27	30	27	59	96	98	80	67	42	37	22	17		693	8.2
0.8 ~ 1.0		20	30	30	32	34	49	37	93	161	170	101	62	59	38	31	22		969	11.5
1.1 ~ 3.0		246	379	240	112	82	71	137	376	838	546	331	283	263	243	203	181		4531	53.8
3.1 ~ 5.0		62	142	37	4	5	4	10	21	275	308	86	53	125	125	38	36		1331	15.8
5.1 ~ 7.0		4	2	1				1	2	130	88	17	12	30	36		1		324	3.8
7.1m/s以上										46	11	7	1	5	6				76	0.9
合計		365	590	336	178	162	171	237	571	1582	1247	654	513	549	506	306	265		8421	100.0
頻度 (%)		4.3	7.0	4.0	2.1	1.9	2.0	2.8	6.8	18.8	14.8	7.8	6.1	6.5	6.0	3.6	3.1	2.2	100.0	



※頻度は小数点以下第2位を四捨五入しているため、合計しても必ずしも100とはならない。

婦中速星 観測局

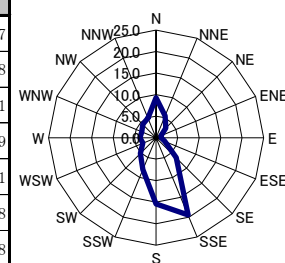
風速	風向	N	NNE	NE	ENE	E	ESE	SE	SSE	S	SSW	SW	WSW	W	WNW	NW	NNW	calm	合計	頻度 (%)
calm		-																993	993	11.4
0.2 ~ 0.4		10	9	11	7	9	13	7	23	54	84	57	35	31	28	24	16	-	418	4.8
0.5 ~ 0.7		21	12	24	10	15	15	16	30	107	188	139	66	40	44	46	44	-	817	9.4
0.8 ~ 1.0		32	17	12	12	21	13	17	41	141	295	198	88	53	52	50	42	-	1084	12.5
1.1 ~ 3.0		352	245	92	44	30	57	101	214	571	490	365	229	174	204	260	260	-	3688	42.5
3.1 ~ 5.0		167	222	25	2	1	5	17	70	141	31	54	106	148	129	69	68	-	1255	14.5
5.1 ~ 7.0		10	16	1				3	4	68	8	6	28	93	60	8	6	-	311	3.6
7.1m/s以上			4						1	23	2	3	12	42	27			-	114	1.3
合計		592	525	165	75	76	103	161	383	1105	1098	822	564	581	544	457	436	-	8680	100.0
頻度 (%)		6.8	6.0	1.9	0.9	0.9	1.2	1.9	4.4	12.7	12.6	9.5	6.5	6.7	6.3	5.3	5.0	11.4	100.0	



Calm : 11.4 %

滑川上島 観測局

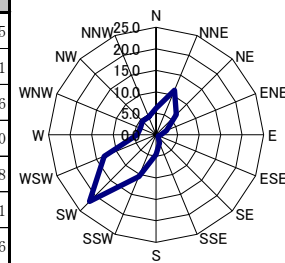
風速	風向	N	NNE	NE	ENE	E	ESE	SE	SSE	S	SSW	SW	WSW	W	WNW	NW	NNW	calm	合計	頻度 (%)
calm		-																226	226	2.7
0.2 ~ 0.4		29	15	10	9	5	10	18	15	31	19	13	13	21	11	12	10	-	241	2.8
0.5 ~ 0.7		20	13	19	16	15	33	53	52	73	58	37	34	29	30	21	18	-	521	6.1
0.8 ~ 1.0		21	23	26	17	31	52	99	166	135	87	48	29	28	29	25	20	-	836	9.9
1.1 ~ 3.0		226	211	159	59	49	91	353	1236	783	349	208	133	173	147	196	211	-	4584	54.1
3.1 ~ 5.0		341	133	54	8	2	1	33	171	224	101	67	67	63	69	103	153	-	1590	18.8
5.1 ~ 7.0		135	59	4	1			8	28	57	64	6	5	15	13	8		-	403	4.8
7.1m/s以上		14	8							29	11	2	1		1	3	3	-	72	0.8
合計		786	462	272	110	102	187	556	1648	1303	682	439	283	319	302	373	423	-	8473	100.0
頻度 (%)		9.3	5.5	3.2	1.3	1.2	2.2	6.6	19.5	15.4	8.0	5.2	3.3	3.8	3.6	4.4	5.0	2.7	100.0	



Calm : 2.7 %

高岡伏木 観測局

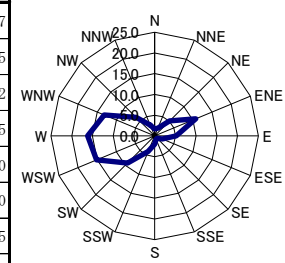
風速	風向	N	NNE	NE	ENE	E	ESE	SE	SSE	S	SSW	SW	WSW	W	WNW	NW	NNW	calm	合計	頻度 (%)
calm		-																129	129	1.5
0.2 ~ 0.4		16	16	9	8	7	7	8	9	10	25	25	38	34	20	22	13	-	267	3.1
0.5 ~ 0.7		41	24	7	5	11	9	16	16	30	48	55	68	29	35	51	41	-	486	5.6
0.8 ~ 1.0		48	34	15	8	9	11	8	26	34	63	91	87	31	42	47	55	-	609	7.0
1.1 ~ 3.0		372	543	269	154	59	26	25	103	262	654	1303	430	165	212	238	242	-	5057	57.8
3.1 ~ 5.0		55	273	196	50	14		2	19	49	113	406	295	90	33	31	40	-	1666	19.1
5.1 ~ 7.0		5	76	54	2	1	1		8	14	13	31	163	27	4	1	4	-	404	4.6
7.1m/s以上		1	14	30					5	6		3	59	7				-	125	1.4
合計		538	980	580	227	101	54	59	186	405	916	1914	1140	383	346	390	395	-	8743	100.0
頻度 (%)		6.2	11.2	6.6	2.6	1.2	0.6	0.7	2.1	4.6	10.5	21.9	13.0	4.4	4.0	4.5	4.5	1.5	100.0	



Calm : 1.5 %

氷見 観測局

風速	風向	N	NNE	NE	ENE	E	ESE	SE	SSE	S	SSW	SW	WSW	W	WNW	NW	NNW	calm	合計	頻度 (%)
calm		-																233	233	2.7
0.2 ~ 0.4		14	13	6	8	7	10	10	8	15	18	31	117	225	106	44	23	-	655	7.5
0.5 ~ 0.7		17	17	10	9	15	14	15	6	20	39	60	275	511	227	59	34	-	1328	15.2
0.8 ~ 1.0		12	17	15	12	14	12	8	16	18	34	89	249	293	201	72	28	-	1090	12.5
1.1 ~ 3.0		77	72	203	423	279	116	31	41	85	228	441	506	349	432	250	134	-	3667	42.0
3.1 ~ 5.0		30	47	160	394	124	23	4	2	25	35	154	144	30	168	119	28	-	1487	17.0
5.1 ~ 7.0		1	7	39	67	12				7	3	30	29	1	18	5	1	-	220	2.5
7.1m/s以上				16	22					2		1	1					-	42	0.5
合計		151	173	449	935	451	175	68	73	172	357	806	1321	1409	1152	549	248	-	8722	100.0
頻度 (%)		1.7	2.0	5.1	10.7	5.2	2.0	0.8	0.8	2.0	4.1	9.2	15.1	16.2	13.2	6.3	2.8	2.7	100.0	

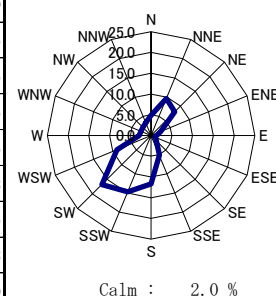


Calm : 2.7 %

※頻度は小数点以下第2位を四捨五入しているため、合計しても必ずしも100とはならない。

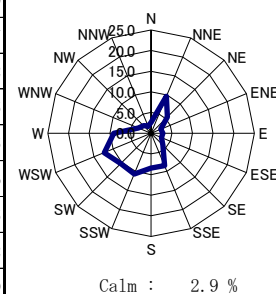
新湊海老江 観測局

風速	風向	N	NNE	NE	ENE	E	ESE	SE	SSE	S	SSW	SW	WSW	W	WNW	NW	NNW	calm	合計	頻度 (%)
calm		-																163	163	2.0
0.2 ~ 0.4		10	9	4	7	4	9	14	7	16	26	43	18	12	8	11	9	-	207	2.5
0.5 ~ 0.7		13	10	9	9	13	14	15	20	42	61	58	29	18	28	16	18	-	373	4.5
0.8 ~ 1.0		25	18	28	23	10	15	34	45	76	161	112	76	28	23	17	18	-	709	8.5
1.1 ~ 3.0		246	369	319	133	78	40	75	274	588	864	879	326	121	117	121	154	-	4704	56.5
3.1 ~ 5.0		86	313	253	33	6	3	6	70	188	100	230	235	48	42	53	62	-	1728	20.8
5.1 ~ 7.0		19	70	43	7				10	50	13	65	54	12	4	12	14	-	373	4.5
7.1m/s以上		6	13	14						14		9	8	1			4	-	69	0.8
合計		405	802	670	212	111	81	144	426	974	1225	1396	746	240	222	230	279	-	8326	100.0
頻度 (%)		4.9	9.6	8.0	2.5	1.3	1.0	1.7	5.1	11.7	14.7	16.8	9.0	2.9	2.7	2.8	3.4	2.0	100.0	



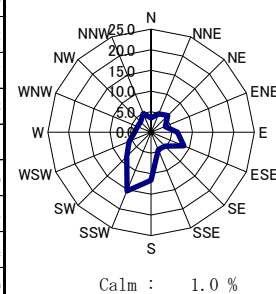
小杉太閤山 観測局

風速	風向	N	NNE	NE	ENE	E	ESE	SE	SSE	S	SSW	SW	WSW	W	WNW	NW	NNW	calm	合計	頻度 (%)
calm		-																254	254	2.9
0.2 ~ 0.4		13	21	23	21	27	22	40	39	41	64	64	41	23	23	17	18	-	497	5.7
0.5 ~ 0.7		23	26	39	39	51	54	86	98	125	177	204	95	47	31	34	16	-	1145	13.2
0.8 ~ 1.0		23	41	34	60	48	77	70	123	145	280	250	110	72	47	33	21	-	1434	16.5
1.1 ~ 3.0		131	433	285	102	118	81	156	348	342	383	363	503	336	171	115	93	-	3960	45.5
3.1 ~ 5.0		32	292	99	2	1	1		106	57	26	21	259	224	21	23	16	-	1180	13.6
5.1 ~ 7.0		5	26	5					22	27	1		55	78			1	-	220	2.5
7.1m/s以上			4						4	1			5	3				-	17	0.2
合計		227	843	485	224	245	235	352	740	738	931	902	1068	783	293	222	165	-	8707	100.0
頻度 (%)		2.6	9.7	5.6	2.6	2.8	2.7	4.0	8.5	8.5	10.7	10.4	12.3	9.0	3.4	2.5	1.9	2.9	100.0	



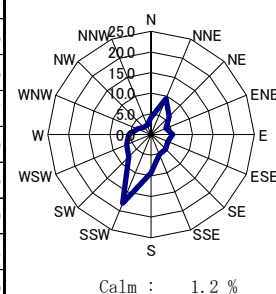
魚津 観測局

風速	風向	N	NNE	NE	ENE	E	ESE	SE	SSE	S	SSW	SW	WSW	W	WNW	NW	NNW	calm	合計	頻度 (%)
calm		-																79	79	1.0
0.2 ~ 0.4		8	12	19	16	32	49	53	46	27	15	22	13	11	11	8	9	-	351	4.2
0.5 ~ 0.7		16	19	25	39	74	187	153	84	60	34	33	25	16	17	18	10	-	810	9.7
0.8 ~ 1.0		25	41	36	62	100	248	120	102	77	33	33	33	17	18	22	13	-	980	11.8
1.1 ~ 3.0		175	209	252	187	321	229	64	145	669	650	356	207	160	199	191	233	-	4247	51.1
3.1 ~ 5.0		62	116	122	2	1			1	131	467	177	145	90	47	44	138	-	1543	18.6
5.1 ~ 7.0		2	11	21						1	75	56	53	30	2	14	6	-	271	3.3
7.1m/s以上				2						1	2	16	6	7				-	34	0.4
合計		288	408	477	306	528	713	390	378	966	1276	693	482	331	294	297	409	-	8315	100.0
頻度 (%)		3.5	4.9	5.7	3.7	6.3	8.6	4.7	4.5	11.6	15.3	8.3	5.8	4.0	3.5	3.6	4.9	1.0	100.0	



黒部植木 観測局

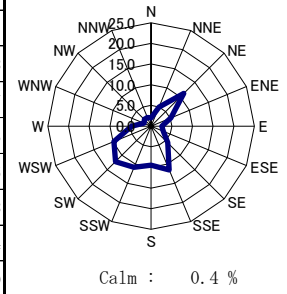
風速	風向	N	NNE	NE	ENE	E	ESE	SE	SSE	S	SSW	SW	WSW	W	WNW	NW	NNW	calm	合計	頻度 (%)
calm		-																107	107	1.2
0.2 ~ 0.4		19	17	32	21	42	47	48	42	33	49	23	25	27	23	23	18	-	489	5.6
0.5 ~ 0.7		17	29	39	50	90	84	83	89	62	81	41	49	36	40	26	27	-	843	9.6
0.8 ~ 1.0		26	52	40	55	94	96	119	106	52	91	41	44	41	32	18	33	-	940	10.7
1.1 ~ 3.0		281	432	283	210	230	154	184	201	475	814	303	235	201	136	117	121	-	4377	50.0
3.1 ~ 5.0		18	261	127	9	2	2	2	19	178	481	217	158	125	69	33	18	-	1719	19.6
5.1 ~ 7.0		1	33	22						13	56	34	38	39	16	4		-	256	2.9
7.1m/s以上				2						6	8	9	4					-	29	0.3
合計		362	824	545	345	458	383	436	457	813	1578	667	558	473	316	221	217	-	8760	100.0
頻度 (%)		4.1	9.4	6.2	3.9	5.2	4.4	5.0	5.2	9.3	18.0	7.6	6.4	5.4	3.6	2.5	2.5	1.2	100.0	



※頻度は小数点以下第2位を四捨五入しているため、合計しても必ずしも100とはならない。

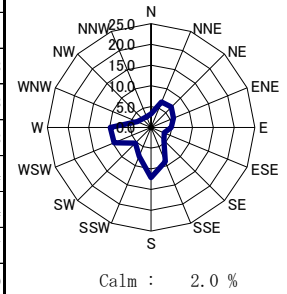
入善 観測局

風速	風向	N	NNE	NE	ENE	E	ESE	SE	SSE	S	SSW	SW	WSW	W	WNW	NW	NNW	calm	合計	頻度 (%)
calm		-																36	36	0.4
0.2 ~ 0.4		3	8	17	10	10	24	20	19	21	6	12	7	2	5	4	5	-	173	2.1
0.5 ~ 0.7		10	21	38	38	39	59	67	72	70	54	30	14	16	16	14	11		569	6.8
0.8 ~ 1.0		10	28	74	46	60	59	107	149	141	123	62	31	24	20	26	15		975	11.7
1.1 ~ 3.0		120	293	623	265	105	124	275	712	556	593	584	346	155	107	135	122		5115	61.3
3.1 ~ 5.0		15	61	165	57	2	1	4	8		122	299	303	127	7	12	25		1208	14.5
5.1 ~ 7.0		3	4	15	12						7	28	96	59			8		232	2.8
7.1m/s以上		1	2	1	3							3	17	10					37	0.4
合計		162	417	933	431	216	267	473	960	788	905	1018	814	393	155	191	186	8345	100.0	
頻度 (%)		1.9	5.0	11.2	5.2	2.6	3.2	5.7	11.5	9.4	10.8	12.2	9.8	4.7	1.9	2.3	2.2	0.4	100.0	



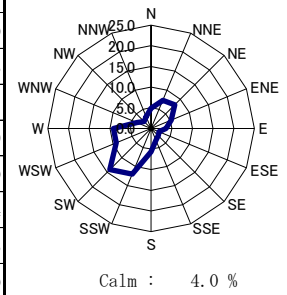
砺波 観測局

風速	風向	N	NNE	NE	ENE	E	ESE	SE	SSE	S	SSW	SW	WSW	W	WNW	NW	NNW	calm	合計	頻度 (%)
calm		-																174	174	2.0
0.2 ~ 0.4		25	26	33	21	30	33	45	45	43	52	37	35	29	30	29	23	-	536	6.1
0.5 ~ 0.7		41	53	57	55	57	63	76	90	90	75	85	53	41	33	43	31		943	10.8
0.8 ~ 1.0		45	60	68	85	79	65	81	119	109	88	94	50	42	40	35	56		1116	12.8
1.1 ~ 3.0		151	240	339	332	246	135	173	404	522	305	229	315	287	135	142	133		4088	46.8
3.1 ~ 5.0		19	186	103	16	12	6	7	97	232	123	24	167	285	60	5			1342	15.4
5.1 ~ 7.0		1	10	2				1	13	56	16		142	130	13				384	4.4
7.1m/s以上			2						13	5	1		78	45					144	1.7
合計		282	577	602	509	424	302	383	781	1057	660	469	840	859	311	254	243	8727	100.0	
頻度 (%)		3.2	6.6	6.9	5.8	4.9	3.5	4.4	8.9	12.1	7.6	5.4	9.6	9.8	3.6	2.9	2.8	2.0	100.0	



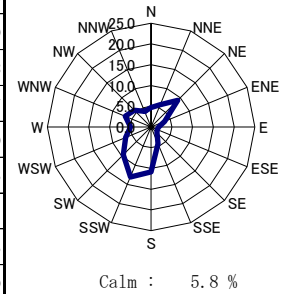
小矢部 観測局

風速	風向	N	NNE	NE	ENE	E	ESE	SE	SSE	S	SSW	SW	WSW	W	WNW	NW	NNW	calm	合計	頻度 (%)
calm		-																347	347	4.0
0.2 ~ 0.4		39	41	41	35	49	36	46	45	56	82	100	75	50	46	62	63	-	866	10.0
0.5 ~ 0.7		61	67	58	54	58	49	51	62	92	172	190	84	51	51	64	83		1247	14.3
0.8 ~ 1.0		66	64	71	56	64	44	36	56	110	198	158	68	30	33	22	63		1139	13.1
1.1 ~ 3.0		208	335	371	245	126	47	74	89	197	465	493	393	301	106	56	54		3560	40.9
3.1 ~ 5.0		45	119	160	67	13	2	3	4	22	94	245	164	288	76	3	1		1306	15.0
5.1 ~ 7.0		5	13	4	3	1	1	3	3	9	27	41	10	70	15				205	2.4
7.1m/s以上								1	12	7	4	3		2					29	0.3
合計		424	639	705	460	311	179	214	271	493	1042	1230	794	792	327	207	264	8699	100.0	
頻度 (%)		4.9	7.3	8.1	5.3	3.6	2.1	2.5	3.1	5.7	12.0	14.1	9.1	9.1	3.8	2.4	3.0	4.0	100.0	



福野 観測局

風速	風向	N	NNE	NE	ENE	E	ESE	SE	SSE	S	SSW	SW	WSW	W	WNW	NW	NNW	calm	合計	頻度 (%)
calm		-																507	507	5.8
0.2 ~ 0.4		77	73	53	58	62	64	92	142	202	199	195	157	89	92	95	94	-	1744	20.0
0.5 ~ 0.7		114	106	83	64	37	47	47	143	309	278	184	87	70	74	81	93		1817	20.8
0.8 ~ 1.0		97	98	90	51	29	13	22	51	149	169	100	67	63	63	77	55		1194	13.7
1.1 ~ 3.0		119	211	500	119	28	15	8	48	240	388	252	222	174	310	223	109		2966	34.0
3.1 ~ 5.0		4	13	48	12				1	43	65	59	34	37	44	13	2		375	4.3
5.1 ~ 7.0			2	17						1	25	26	12	2	5	6	1		97	1.1
7.1m/s以上											15	11	1						27	0.3
合計		411	503	791	304	156	139	169	385	944	1139	827	580	435	588	495	354	8727	100.0	
頻度 (%)		4.7	5.8	9.1	3.5	1.8	1.6	1.9	4.4	10.8	13.1	9.5	6.6	5.0	6.7	5.7	4.1	5.8	100.0	



※頻度は小数点以下第2位を四捨五入しているため、合計しても必ずしも100とはならない。