

年齢3区分別人口の推移（富山県）

（単位：人）

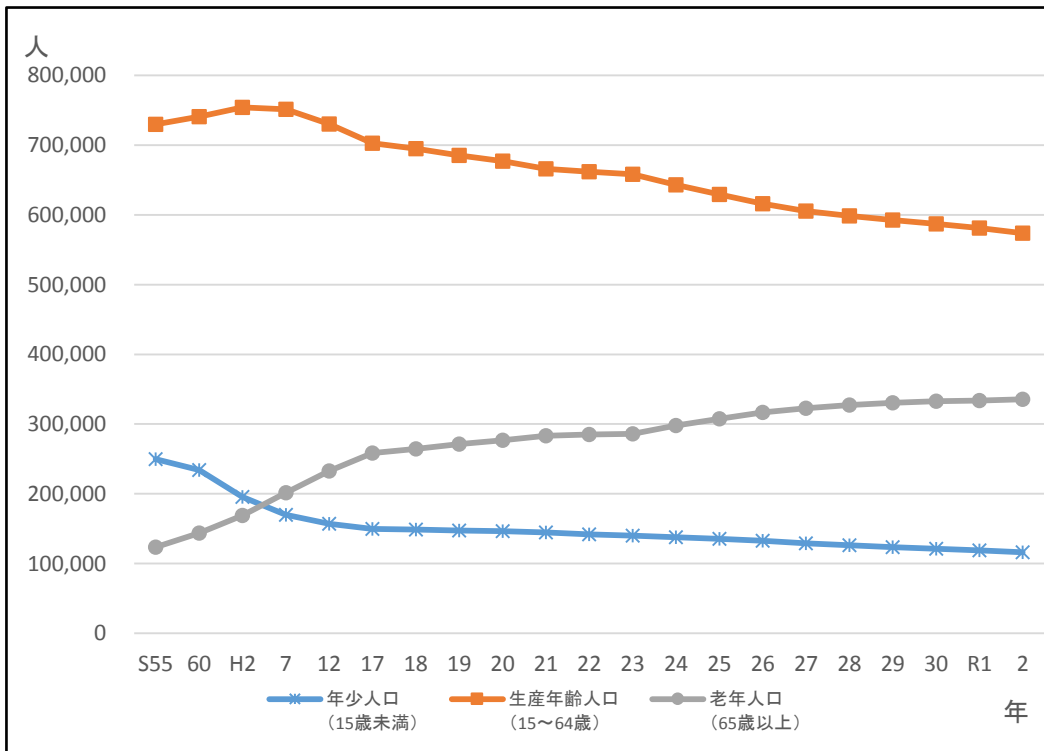
年	総人口	年少人口 (15歳未満)	生産年齢人口 (15～64歳)	老年人口 (65歳以上)	
S55	1980	1,103,459	249,935	730,099	123,407
60	1985	1,118,369	233,965	740,728	143,646
H2	1990	1,120,161	195,598	754,081	168,946
7	1995	1,123,125	170,045	751,639	201,320
12	2000	1,120,851	157,179	730,541	232,733
17	2005	1,111,729	149,545	702,924	258,317
18	2006	1,109,205	148,724	695,259	264,279
19	2007	1,105,312	147,416	685,487	271,466
20	2008	1,101,292	146,383	677,158	276,808
21	2009	1,095,217	144,753	666,251	283,270
22	2010	1,093,247	141,936	662,072	285,102
23	2011	1,088,409	140,079	658,247	285,946
24	2012	1,082,763	137,721	643,043	297,862
25	2013	1,076,158	135,271	629,168	307,582
26	2014	1,070,070	132,886	616,124	316,923
27	2015	1,066,328	128,848	605,545	322,899
28	2016	1,061,393	126,393	598,740	327,224
29	2017	1,055,893	123,690	592,717	330,450
30	2018	1,050,246	121,378	587,213	332,619
R1	2019	1,042,998	118,798	581,388	333,776
2	2020	1,034,670	116,349	573,719	335,566

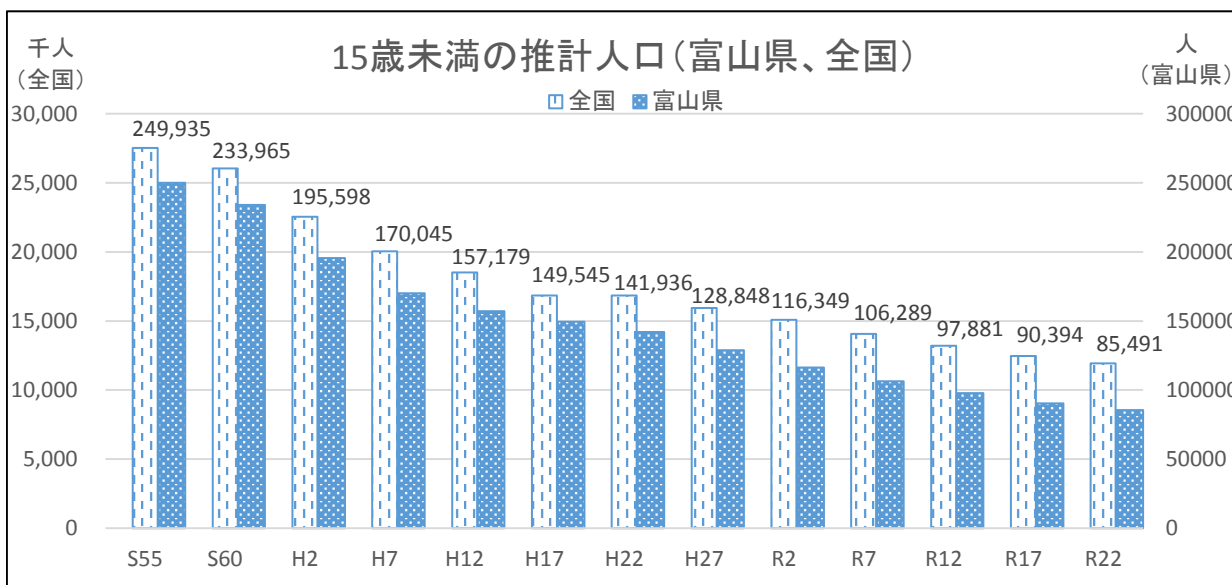
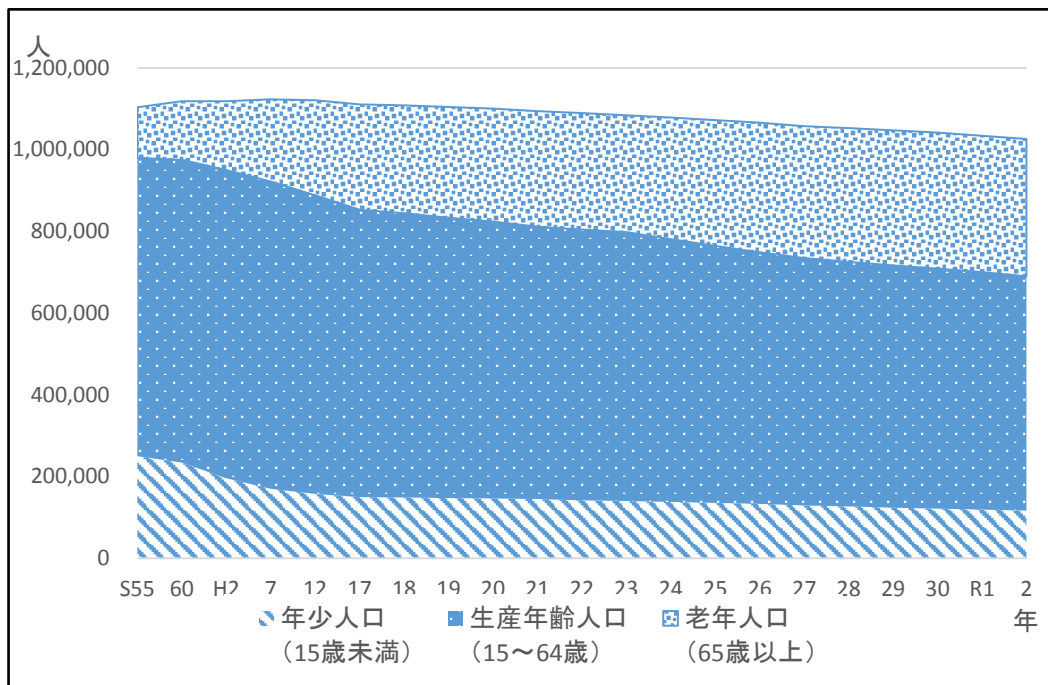
R2医療圏別  
 新川 12,058  
 富山 57,657  
 高岡 32,813  
 砺波 13,821

出典：令和2年富山県の人口（富山県統計調査課）

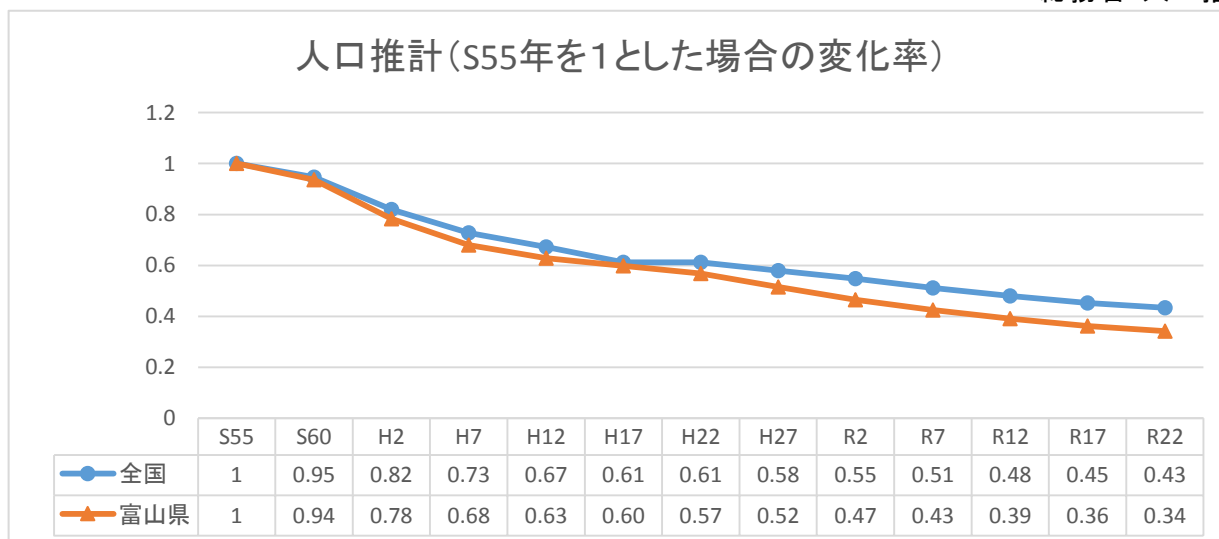
※各年10月1日現在。昭和55年から平成7年及び平成12年、17年、22年、27年は国勢調査、それ以外は富山県人口移動調査による。総数は年齢不詳を含む。

※年齢3区分別人口は、年齢不詳を含まないため、年齢3区分別人口の和は総数に一致しない。





出典：社会保障・人口問題研究所 将来人口推計  
総務省 人口推計



## 15歳未満の入院・外来患者数(全国・富山県)

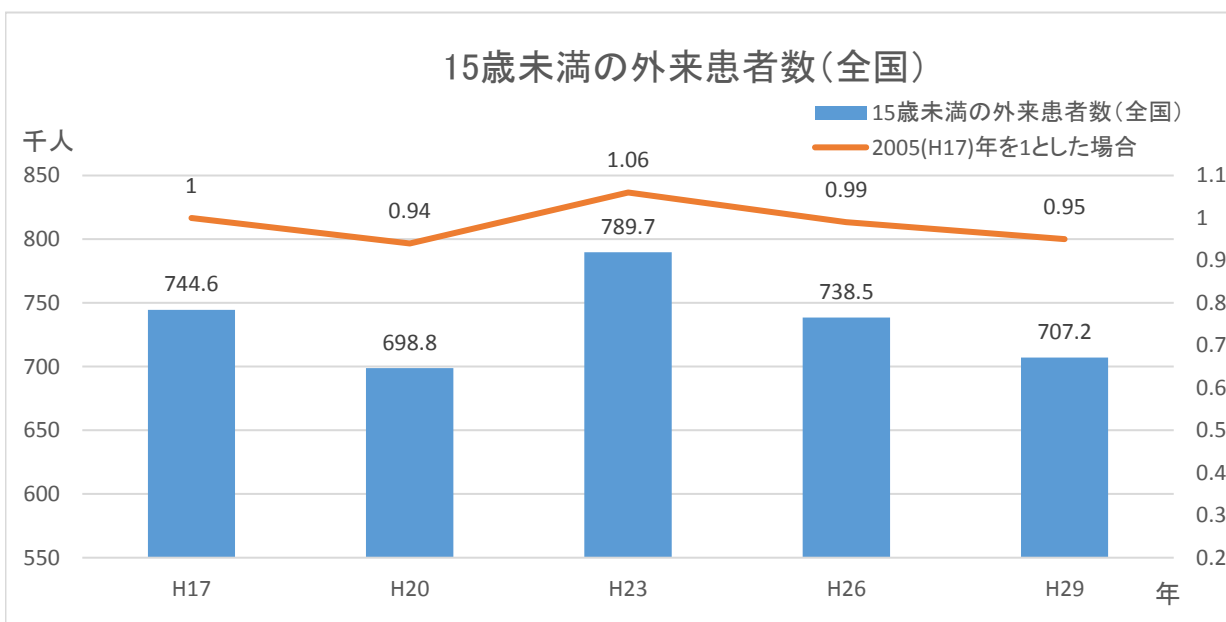
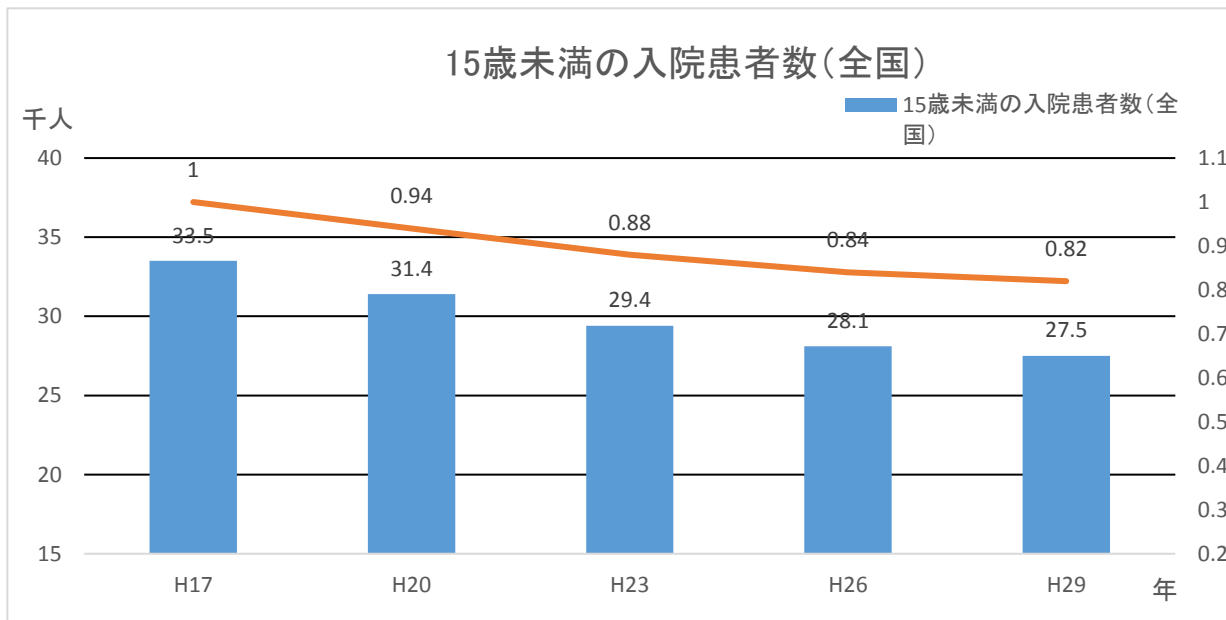
(単位:千人)

		H17	H20	H23	H26	H29
入院	全国	33.5	31.4	29.4	28.1	27.5
	2005年(H17)を「1」とした場合の指数	1	0.94	0.88	0.84	0.82
	富山県	0.3	0.2	0.2	0.2	0.3
	2005年(H17)を「1」とした場合の指数	-	-	-	-	-
外来	全国	744.6	698.8	789.7	738.5	707.2
	2005年(H17)を「1」とした場合の指数	1	0.94	1.06	0.99	0.95
	富山県	5.9	5.4	6.4	5.4	4.8
	2005年(H17)を「1」とした場合の指数	1	0.92	1.08	0.92	0.81

※都道府県別に層化無作為抽出された医療施設における1日の患者数

出典:厚生労働省 患者調査

※入院の富山県の指数は単位数が小さいため、算出していない。



※本県の15歳未満外来患者数は、H17を1とするとH29は0.81であり、約2割減となっている。

小児科医師数の推移(富山県)

(単位:人)

	富山県	新川	富山	高岡	砺波
H20	150	9	92	40	9
H22	158	8	99	42	9
H24	152	7	96	39	10
H26	161	8	103	39	11
H28	162	8	103	39	12
H30	147	8	90	38	11

出典:厚生労働省 医師・歯科医師・薬剤師統計

医療圏別・医療施設従事医師数及び小児科医師数(平成30年12月31日現在)

	医療施設従事医師数		小児科	
	医師数(人)	人口10万人対	医師数(人)	人口10万人対
富山県	2,671	254.4	147	12.0
新川	245	207.1	8	6.2
富山	1,509	302.6	90	15.1
高岡	639	208.7	38	11.1
砺波	278	219.0	11	7.5
全国	311,963	246.7	17,321	11.2

出典:厚生労働省 医師・歯科医師・薬剤師統計