

富山県の雇用失業情勢等について（令和4年11月）

区分		令和4年11月	先月 (令和4年10月)	前年同月 (令和3年11月)
有効求人倍率	本県	1.58倍(全国第10位)	1.61倍(8位)	1.44倍(5位)
	全国	1.35倍	1.35倍	1.17倍
うち正社員 有効求人倍率	本県	1.50倍(全国第2位)	1.47倍(2位)	1.32倍(3位)
	全国	1.07倍	1.04倍	0.93倍
完全失業率 ※四半期平均	本県	令和4年7~9月 1.6%(全国第3位)	—	令和3年7~9月 1.6%(4位)
	全国	2.6%	—	2.8%

1 有効求人倍率：1.58倍（全国第10位）

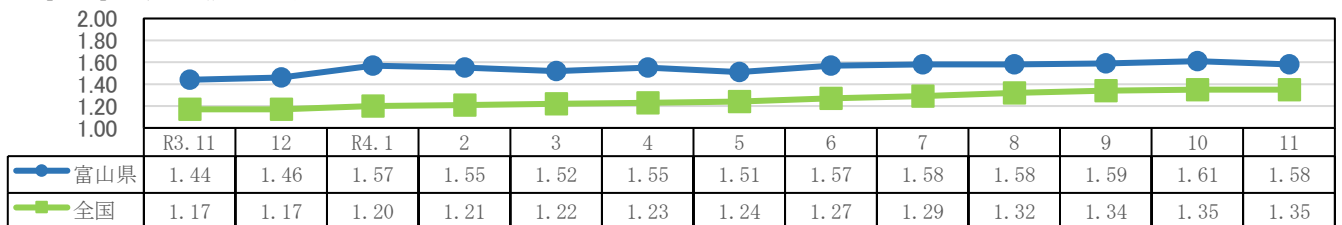
富山労働局判断「雇用情勢は、求人が求職を大幅に上回って推移し、改善の動きがみられるが、感染症や物価上昇が雇用に与える影響に注意する必要がある。」

(参考) 全国 1.35倍、石川 1.62倍、福井 1.91倍

正社員有効求人倍率：1.50倍（全国第2位）

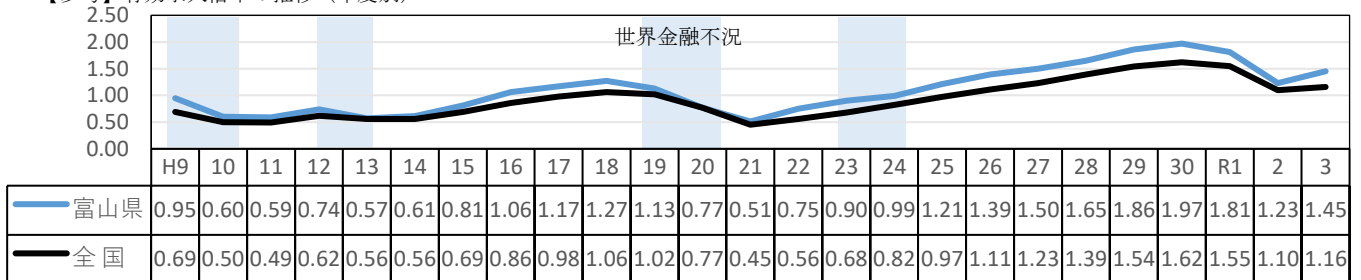
(参考) 全国 1.07倍、石川 1.34倍、福井 1.73倍

【参考】有効求人倍率の推移（月別）



【資料出所】富山労働局

【参考】有効求人倍率の推移（年度別）



【資料出所】富山労働局

2 完全失業率（令和4年7~9月）：1.6%（全国3位）

(参考) 全国 2.6%、石川 1.9%、福井 1.7%

3 職業別求職・求人状況（パートを含む常用）

（人、倍、ポイント）

職業別	有効求職者数	有効求人数	有効求人倍率			
			4年11月	4年10月	3年11月	前年同月比
A 管理的職業	43	91	2.12	2.39	3.07	▲ 0.95
B 専門的・技術的職業	1,605	4,069	2.54	2.50	2.36	0.18
C 事務的職業	2,975	2,202	0.74	0.69	0.60	0.14
D 販売の職業	748	2,362	3.16	3.02	3.09	0.07
E サービスの職業	1,263	4,699	3.72	3.53	3.13	0.59
F 保安の職業	110	373	3.39	3.55	4.14	▲ 0.75
G 農林漁業の職業	107	142	1.33	1.25	1.87	▲ 0.54
H 生産工程の職業	1,669	3,702	2.22	2.25	2.00	0.22
I 輸送・機械運転の職業	442	1,243	2.81	2.64	2.28	0.53
J 建設・採掘の職業	171	1,320	7.72	7.75	6.92	0.80
K 運搬・清掃等の職業	2,374	2,446	1.03	1.05	0.97	0.06
分類不能の職業	2,935	0	-	-	-	-

（注1）臨時・季節労働者を除くため、合計は他頁の有効求職者数・有効求人数と一致しない。

（注2）区分は平成21年12月改定の「日本標準職業分類」による。

【資料出所】富山労働局

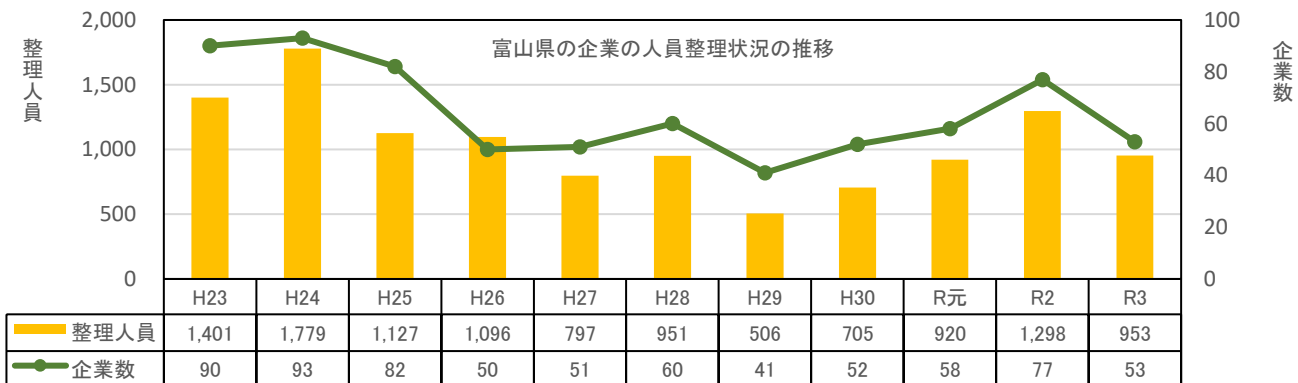
（注3）前月、前年の有効求人倍率は遡及改訂前の値

4 富山県の企業の人員整理状況（5人以上の整理に係るもの）

	令和4年 4月	5月	6月	7月	8月	9月	10月	11月	令和5年 12月	1月	2月	3月	年度合計
A,B 農林、漁業							1(17)						1(17)
C 鉱業、採石業、砂利採取業													0(0)
D 建設業	1(5)	1(6)											2(11)
E 製造業					2(19)	1(6)	2(46)	1(5)					6(76)
F 電気・ガス・熱供給・水道業													0(0)
G 情報通信業	1(5)							1(14)					2(19)
H 運輸業、郵便業	1(9)					1(15)	1(27)						3(51)
I 卸売業、小売業		1(66)	3(31)	1(20)	2(27)		1(35)						8(179)
J 金融業、保険業													0(0)
K 不動産業、物品賃貸業													0(0)
L 学術研究、専門・技術サービス	1(15)			1(8)			1(7)						3(30)
M 宿泊業、飲食サービス業	1(9)					1(14)							2(23)
N 生活関連サービス業、娯楽業		1(5)					1(13)						2(18)
O 教育、学習支援業													0(0)
P 医療、福祉	1(9)				1(22)		1(10)						3(41)
Q 複合サービス事業													0(0)
R サービス業								1(5)					1(5)
S,T 公務・その他													0(0)
合計	6(52)	3(77)	3(31)	2(28)	5(68)	3(35)	8(155)	3(24)					33(470)

※企業数（整理人員数）

【資料出所】富山労働局



【資料出所】富山労働局