


マイナンバーカードは安全です!



なりすましはできません

顔写真入りのため、対面での悪用は困難です。

マイナンバーを見られても個人情報は盗まれません

マイナンバーを利用するには、顔写真付き本人確認書類などでの本人確認があるため、悪用は困難です。



他人が悪用できないようになっているんだね!

オンラインの利用には電子証明書を使います マイナンバーは使いません

プライバシー性の高い個人情報は入っていません

ICチップ部分には、税や年金などの個人情報は記載されません。健康保険証として利用する場合でも、特定健診情報や薬剤情報などがICチップに入ることはありません。

- 紛失・盗難の場合は、24時間365日体制で一時利用停止可能
- アプリ毎に暗証番号を設定し、一定回数間違えると機能ロック
- 不正に情報を読み出そうとすると、ICチップが壊れる仕組み

万全のセキュリティ対策

マイナンバーカードの申請方法

交付申請書をお持ちの方は、以下4つの方法から申請できます!




スマートフォン

スマホで顔写真を撮影


スマホで交付申請書のQRコードを読み取る

申請用WEBサイトでメールアドレスを登録

申請者専用WEBサイトのURLが届いたら、顔写真を登録、必要事項を入力して申請完了



半分以上の人がオンラインからの申請なんだって!



パソコン

カメラで顔写真を撮影

申請用WEBサイトでメールアドレスを登録

申請者専用WEBサイトのURLが届いたら、顔写真を登録、必要事項を入力して申請完了

証明用写真機

タッチパネルから「個人番号カード申請」を選択

撮影用の料金を投入して、交付申請書のQRコードをバーコードリーダーにかざす

画面の案内にしたがって、必要事項を入力

画面の案内にしたがって、顔写真を撮影して送信し、申請完了

郵便

交付申請書に必要事項を記入し、6か月以内に撮影した顔写真を貼り付けて郵送し、申請完了

カードの仕上がりがないスマホでの申請がおすすめ!

※ QRコードは(株)デンソーウェーブの登録商標です。



交付申請書をお持ちでない方は、マイナンバーカード 郵便

専用サイトから手書き用の交付申請書と封筒をダウンロードすれば、郵便で申請ができます! プリントアウトしてご利用ください。

手書き用の交付申請書には、顔写真の貼付とマイナンバーの記入が必要です。

市区町村の窓口でも、交付申請書を再発行しています。本人確認書類(運転免許証、パスポート等)を持参の上、お住まいの市区町村へ行きましょう。

マイナンバー制度・マイナンバーカードについてのお問合せ



マイナンバー総合フリーダイヤル

0120-95-0178

マイナンバー

平日: 9時30分~20時00分
土日祝: 9時30分~17時30分

年末年始を除く

紛失・盗難によるマイナンバーカードの一時利用停止については24時間365日受付

マイナンバーカードの申請方法はこちら



https://www.kojinbangocard.go.jp/kofushinse/

こんなとき、あってよかった!

マイナンバーカード



マイナンバーPRキャラクター マイナちゃん



