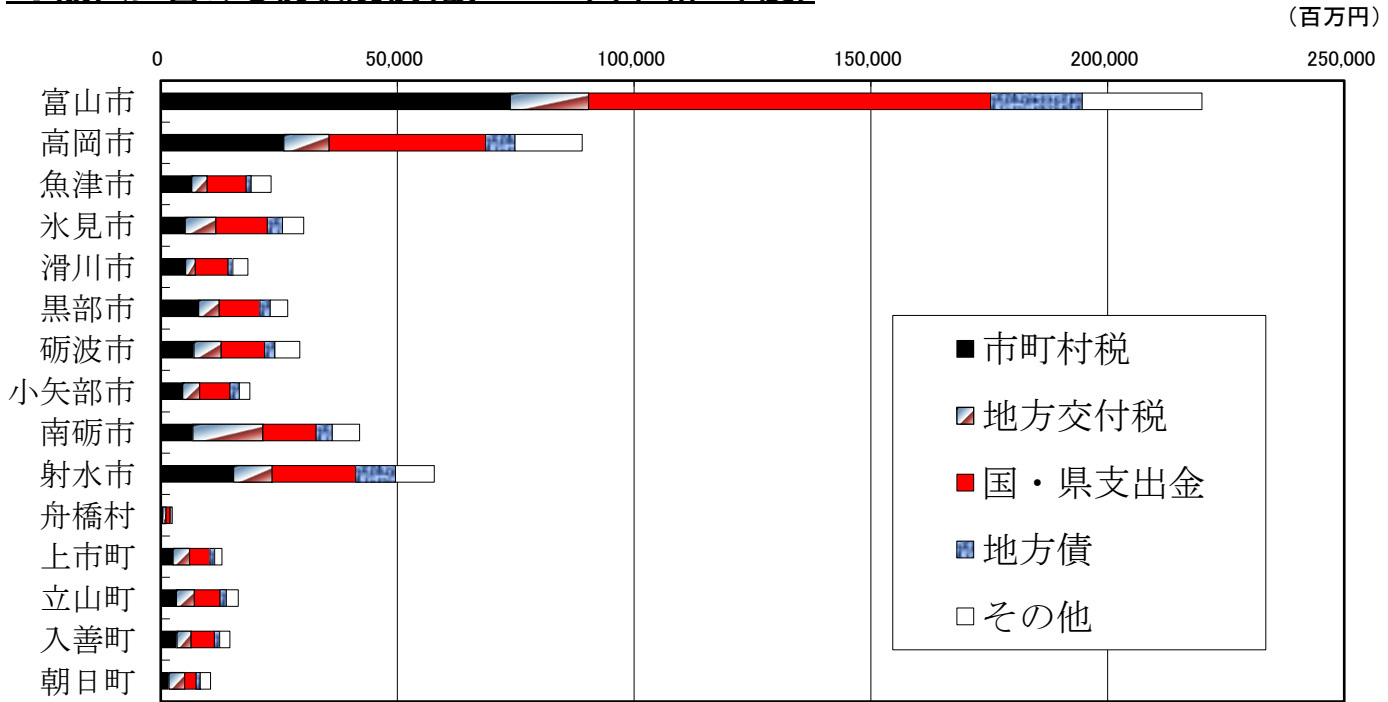


# 令和2年度 富山県における市町村税の概要(各市町村)

本資料は、地方財政状況調査(普通会計決算統計)において総務省に報告した富山県内の市町村の普通会計決算等をもとに、令和2年度における各市町村の市町村税(国民健康保険税(料)を除く)の状況をまとめたものです。

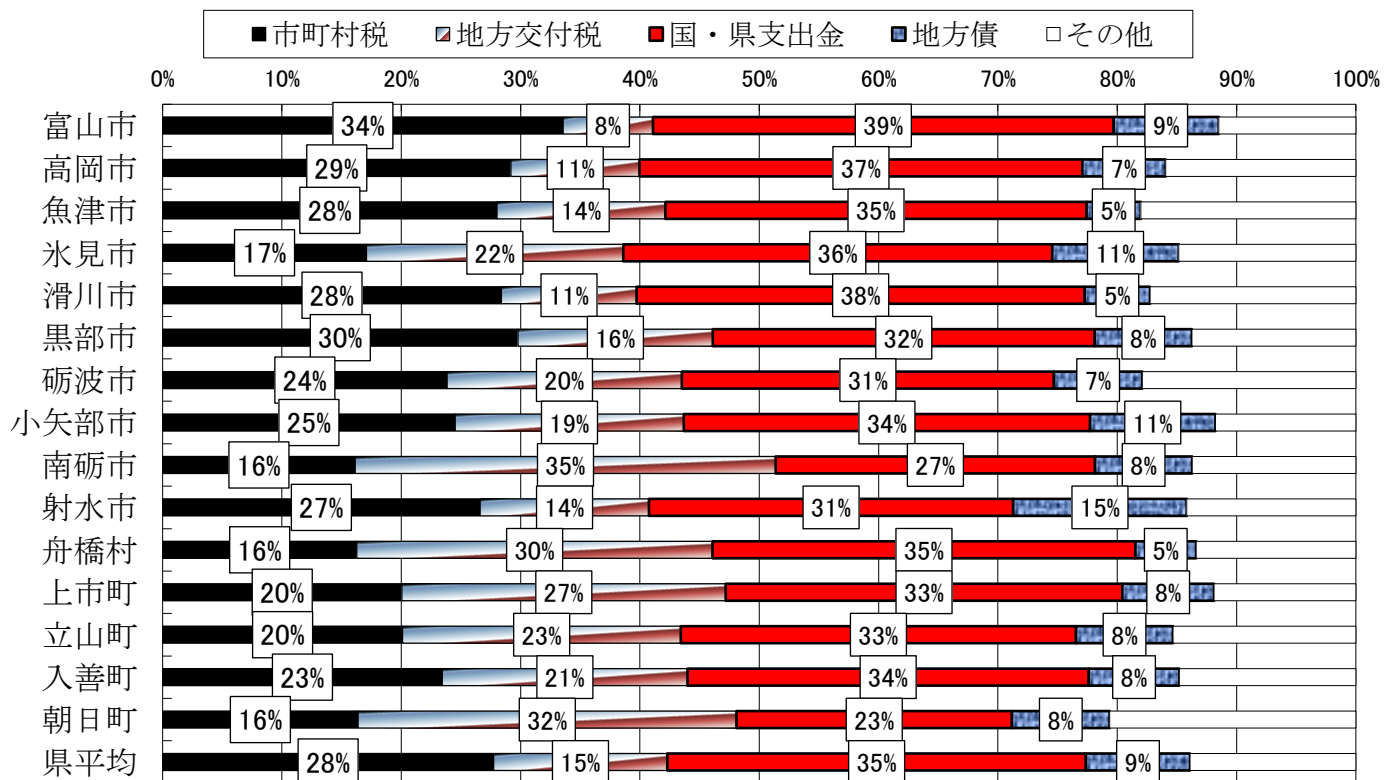
## 1. 歳入に占める税收規模(額ベース)(令和2年度)




(単位：百万円)

市町村名	歳入総額		市町村名	歳入総額		市町村名	歳入総額	
		うち市町村税			うち市町村税			
富山市	219,947	73,826	黒部市	26,822	7,987	舟橋村	2,426	395
高岡市	89,032	25,986	砺波市	29,374	7,003	上市町	12,932	2,593
魚津市	23,311	6,532	小矢部市	18,825	4,616	立山町	16,375	3,292
氷見市	30,203	5,159	南砺市	42,005	6,780	入善町	14,609	3,423
滑川市	18,412	5,227	射水市	57,784	15,375	朝日町	10,519	1,723
						市町村計	612,575	169,918

## 2. 歳入に占める税收規模(比率ベース)(令和2年度)



### 3. 税収の内訳(令和2年度)



### 4. 徴収率(令和2年度)

市町村名	全体(%)		
	現年	滞繰	
富山市	95.4	98.5	21.1
高岡市	95.5	98.7	21.7
魚津市	93.2	98.6	13.0
氷見市	94.0	97.6	14.9
滑川市	95.6	99.0	17.3
黒部市	97.3	98.7	17.2
砺波市	94.9	99.3	8.4
小矢部市	96.8	98.9	17.3
南砺市	95.9	99.3	14.2
射水市	97.6	99.4	18.1
舟橋村	98.8	99.4	14.3
上市町	95.6	98.8	16.8
立山町	95.4	98.5	14.3
入善町	96.9	99.2	20.5
朝日町	83.2	97.9	4.6
県平均	95.5	98.7	18.2
全国平均	97.2	98.7	29.8

※「現年」:現年課税分、「滞繰」:滞納繰越分  
 ※市町村税全体の徴収率

### 5. 県内市町村の徴収対策及び納税環境整備

主な取り組み状況 (令和4年3月現在(実施予定含む))

- 夜間・休日催告、納税相談  
⇒ 夜間・休日催告(13市町村)、納税相談(全市町村)
- 夜間・休日窓口開設  
⇒ 7市町村
- 口座振替の推進  
⇒ 13市町村
- 債権管理対策課、滞納整理班等の設置  
⇒ 富山市、高岡市、魚津市、氷見市、滑川市、黒部市、小矢部市、射水市、朝日町
- 徴収専門員の配置(嘱託)  
⇒ 高岡市、魚津市、氷見市、滑川市、砺波市、立山町
- インターネット公売  
⇒ 富山市、高岡市、魚津市、砺波市、小矢部市、南砺市、射水市、立山町
- コンビニ収納  
⇒ 15市町村
- クレジットカード収納  
⇒ 氷見市、砺波市、射水市
- スマホ決裁アプリ納付  
⇒ 15市町村