



全国で増加傾向！ 新型コロナウイルス感染症

令和4年1月5日
富山県感染症情報センター
(富山県衛生研究所内)
(0766-56-5431 直通)

感染症発生動向速報

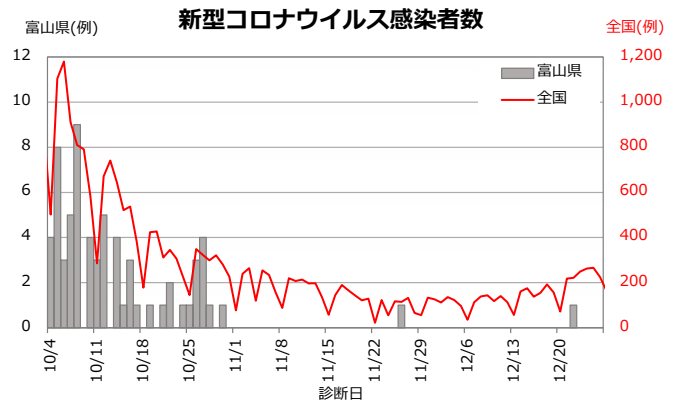
(令和3年第51週分・12月20日～12月26日)

(令和3年第52週分は令和4年1月7日(金)発行予定です。)

《インフォメーション》

●新型コロナウイルス感染症

国内の新型コロナウイルス感染者数は、12月26日時点で1,731,789例となり、18,387例の死亡が確認されています。全国の新規感染者数は11月下旬に1日100例程度まで減少しましたが、12月下旬に再び増加傾向が認められています(図;折れ線グラフ)。また、1月4日の新規感染者数は1,200人を超えました。年末年始の人の移動に伴い、全国の感染者数の増加が明白になってきました。東京、大阪、広島、沖縄では1日100人以上の新規感染者が発生しています。県内の新規感染者数は、散发事例のみの低い水準となっています(図;棒グラフ)。



2021年11月に南アフリカから新型コロナウイルスの新たな変異株(オミクロン株)の出現が報告されて以降、多くの国で感染例が報告され、国内でも、検疫、関西地方などを中心に全国各地でオミクロン株による感染者が確認されています。オミクロン株の特徴としては、デルタ株と比べて感染性が高く、ワクチンによる発症予防効果の低下が認められる一方で、重症度は低下することが報告されています。県内では、12月26日時点でオミクロン株感染者が1例確認されましたが、県内における感染拡大は、認められていません。オミクロン株に対しても、その感染拡大を防ぐための感染対策は手指消毒、正しいマスクの着用、十分な換気、対人距離を保つことが重要です。

新年が始まり、例年では会食や外出の機会が多い時期ですが、発熱等の症状がある場合は控えるようにしましょう。発熱等の症状で医療機関を受診する際には、電話相談のうえ、かかりつけ医等の指示に従ってください。相談する医療機関に迷う場合は、受診・相談センター(076-444-4691;24時間対応)にご連絡ください。また、現在、ワクチン接種を受けられない方や感染の不安を抱える方などを対象にPCR等検査無料化事業が実施されています。詳しい内容は県HP(<https://www.pref.toyama.jp/1103/20211227pcr.html>)よりご確認ください。

《全数報告の感染症》

- 新型インフルエンザ等感染症 新型コロナウイルス感染症 1件
- 二類感染症 結核 5件 (①②共に70歳代、女性 ③80歳代、男性 ④80歳代、女性 ⑤90歳代、女性)
- 五類感染症 カルバペネム耐性腸内細菌科細菌感染症 2件 (①第50週診断分:70歳代、男性 ②90歳代、男性)
- 後天性免疫不全症候群 2件 (①第49週診断分 ①②共に40歳代、男性、AIDS)
- 侵襲性肺炎球菌感染症 1件 (30歳代、女性)
- 梅毒 2件 (①20歳代、女性、無症候 ②30歳代、男性、無症候)

《定点報告の感染症》

| 今週の県内上位6疾患 | | 定点あたりの数 | |
|------------|---------------|----------|------|
| 順位 | 疾病名 | 今週(増減) | 先週 |
| 1位 | 感染性胃腸炎 | 8.31 (↑) | 7.17 |
| 2位 | ヘルパンギーナ | 1.90 (↓) | 2.79 |
| 3位 | 手足口病 | 0.86 (↓) | 2.10 |
| 4位 | 咽頭結膜熱 | 0.83 (↑) | 0.52 |
| 5位 | A群溶血性レンサ球菌咽頭炎 | 0.69 (→) | 0.69 |
| 6位 | 突発性発しん | 0.34 (↑) | 0.24 |

富山県感染症情報センターURL: <https://www.pref.toyama.jp/branches/1279/kansen/>
お問い合わせURL: https://www.pref.toyama.jp/1279/kurashi/kenkou/kenkou/1279/#tmp_inquiry

○感染症発生動向調査報告状況（令和3年第51週 令和3年12月20日～令和3年12月26日）

| 分類 | 疾患 | 今週報告分（第51週） | | | | | | 累積報告数（令和3年第1週（1月4日）～） | | | | | | | |
|--------------------|---------------------------|-------------|------------|-------------|------------|------------|-------|-----------------------|-----|-----|-------|-----|-------|-------|-------|
| | | 新川 | 中部 | 高岡 | 砺波 | 富山市 | その他※1 | 計 | 新川 | 中部 | 高岡 | 砺波 | 富山市 | その他※1 | 計 |
| 新型インフルエンザ等感染症 | 新型コロナウイルス感染症 | | | 1 | | | | 1 | 379 | 282 | 1,080 | 300 | 2,150 | 98 | 4,289 |
| 二類感染症 | 結核 | | | 2 | 1 | 2 | | 5 | 14 | 8 | 36 | 19 | 61 | | 138 |
| 三類感染症 | 腸管出血性大腸菌感染症 | | | | | | | | | 1 | 7 | 1 | 7 | | 16 |
| 四類感染症 | E型肝炎 | | | | | | | | 3 | | | | 2 | | 5 |
| | A型肝炎 | | | | | | | | 1 | | | | | | 1 |
| | つつが虫病 | | | | | | | | 1 | | | | 1 | | 2 |
| | レジオネラ症 | | | | | | | | 5 | 3 | 16 | 3 | 13 | | 40 |
| 五類感染症 | アメーバ赤痢 | | | | | | | | 1 | | | | 2 | | 3 |
| | ウイルス性肝炎 | | | | | | | | 2 | | | | 1 | | 3 |
| | カルバペネム耐性腸内細菌科細菌感染症 | | | 1 | | | | 1 | | | 3 | 2 | 7 | | 12 |
| | 急性脳炎 | | | | | | | | | | 1 | | 1 | | 2 |
| | 劇症型溶血性レンサ球菌感染症 | | | | | | | | | | 6 | 2 | 2 | | 10 |
| | 後天性免疫不全症候群 | | | | | 1 | | 1 | 1 | | | 2 | 3 | | 6 |
| | 侵襲性インフルエンザ菌感染症 | | | | | | | | | | 1 | 1 | 1 | | 3 |
| | 侵襲性肺炎球菌感染症 | | | | | 1 | | 1 | 1 | | 3 | | 19 | | 23 |
| | 水痘（入院例） | | | | | | | | | 2 | | | 1 | | 3 |
| | 梅毒 | 1 | | | | 1 | | 2 | 3 | 1 | 5 | 1 | 34 | | 44 |
| | 播種性クリプトコックス症 | | | | | | | | | | | | 2 | | 2 |
| | 破傷風 | | | | | | | | | | 1 | | | | 1 |
| | 定点疾病 (下段は定点当たりの患者数を示す) | インフルエンザ | | | | | | | | | | 5 | | 1 | |
| RSウイルス感染症 | | 1 0.25 | | 4 0.50 | | | | 5 0.17 | 143 | 147 | 1,582 | 392 | 845 | | 3,109 |
| 咽頭結膜熱 | | | 3 1.00 | 15 1.88 | 1 0.25 | 5 0.50 | | 24 0.83 | 50 | 52 | 204 | 8 | 170 | | 484 |
| A群溶血性レンサ球菌咽頭炎 | | 2 0.50 | | 6 0.75 | 2 0.50 | 10 1.00 | | 20 0.69 | 82 | 41 | 515 | 114 | 323 | | 1,075 |
| 感染性胃腸炎 | | 22 5.50 | 27 9.00 | 88 11.00 | 30 7.50 | 74 7.40 | | 241 8.31 | 885 | 540 | 873 | 359 | 1,648 | | 4,305 |
| 水痘 | | | 1 0.33 | 2 0.25 | 1 0.25 | 1 0.10 | | 5 0.17 | 5 | 20 | 35 | 24 | 69 | | 153 |
| 手足口病 | | 1 0.25 | 2 0.67 | 8 1.00 | 2 0.50 | 12 1.20 | | 25 0.86 | 9 | 6 | 304 | 107 | 120 | | 546 |
| 伝染性紅斑 | | | | | | | | | 1 | 1 | 10 | 1 | 21 | | 34 |
| 突発性発しん | | | 1 0.33 | 2 0.25 | 2 0.50 | 5 0.50 | | 10 0.34 | 58 | 35 | 172 | 71 | 156 | | 492 |
| ヘルパンギーナ | | 4 1.00 | 15 5.00 | 23 2.88 | | 13 1.30 | | 55 1.90 | 53 | 70 | 217 | 9 | 185 | | 534 |
| 流行性耳下腺炎 | | | | | | | | | 4 | 2 | 11 | 9 | 16 | | 42 |
| 流行性角結膜炎 | | 2 2.00 | | | | | | 2 0.29 | 9 | 1 | | | | | 10 |
| 細菌性髄膜炎 | | | | | | | | | | | | 1 | 3 | | 4 |
| 無菌性髄膜炎 | | | | | | | | | | | | | 2 | | 2 |
| マイコプラズマ肺炎 | | | | | | | | | | 4 | 9 | 1 | | | 14 |
| 感染性胃腸炎（ロタウイルス） | | | | | | | | | 1 | | | | | | 1 |
| インフルエンザによる入院患者（※2） | | | | | | | | | | | | 1 | | | 1 |

本週報のデータは速報値であり、今後、調査などの結果に応じて若干の変更が生じることがあります。 ※1 その他は県外、居住地非公表分です。 ※2 インフルエンザによる入院患者累計報告数は、令和3年第36週（9月6日）～の集計です。

インフルエンザ定点における患者診断状況

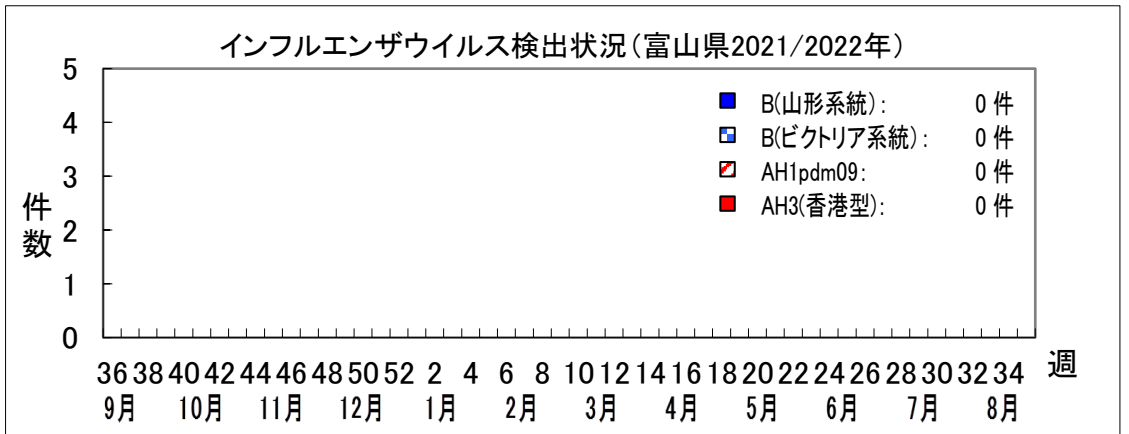
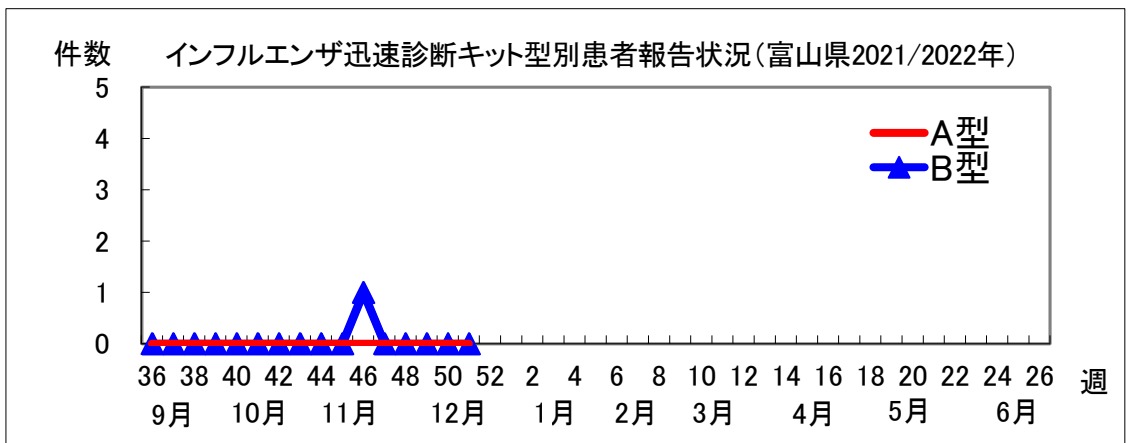
このデータは、インフルエンザ定点医療機関で実施されたインフルエンザ迅速診断キットの診断数を集計したものです。

第51週(12/20～12/26)：富山県 0.00人/定点

(単位:件)

| 厚生センター・保健所名 | 報告数/定点数 | 迅速診断キット | | その他 ^{※2} | 合計 |
|------------------|----------------------|---------|----|-------------------|----|
| | | A型 | B型 | | |
| 新川 | 0 / 7 | 0 | 0 | 0 | 0 |
| 中部 | 0 / 5 | 0 | 0 | 0 | 0 |
| 高岡 | 0 / 13 | 0 | 0 | 0 | 0 |
| 砺波 | 0 / 7 | 0 | 0 | 0 | 0 |
| 富山市 | 0 / 16 | 0 | 0 | 0 | 0 |
| 富山県 | 0 / 48 ^{※1} | 0 | 0 | 0 | 0 |
| 富山県累計(2021年36週～) | | 0 | 1 | 0 | 1 |

※1 48の定点医療機関のうち、インフルエンザと診断した医療機関が0か所あったことを示します。
 ※2 「その他」には、臨床症状等によりインフルエンザと診断したが型別までは不明な患者や迅速診断キットの結果がA型とB型共に陽性の患者が対象となります。



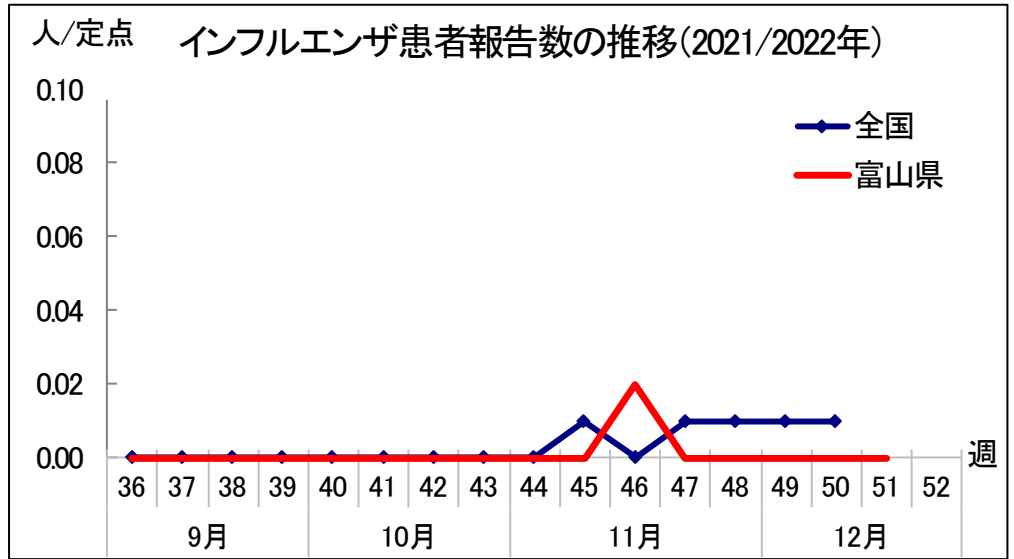


● 定点医療機関からのインフルエンザ患者報告状況

第51週 (12/20~12/26) : 富山県 0.00 人/定点

新川 HC (0.00)、中部 HC (0.00)、高岡 HC (0.00)、砺波 HC (0.00)、富山市 HC (0.00)

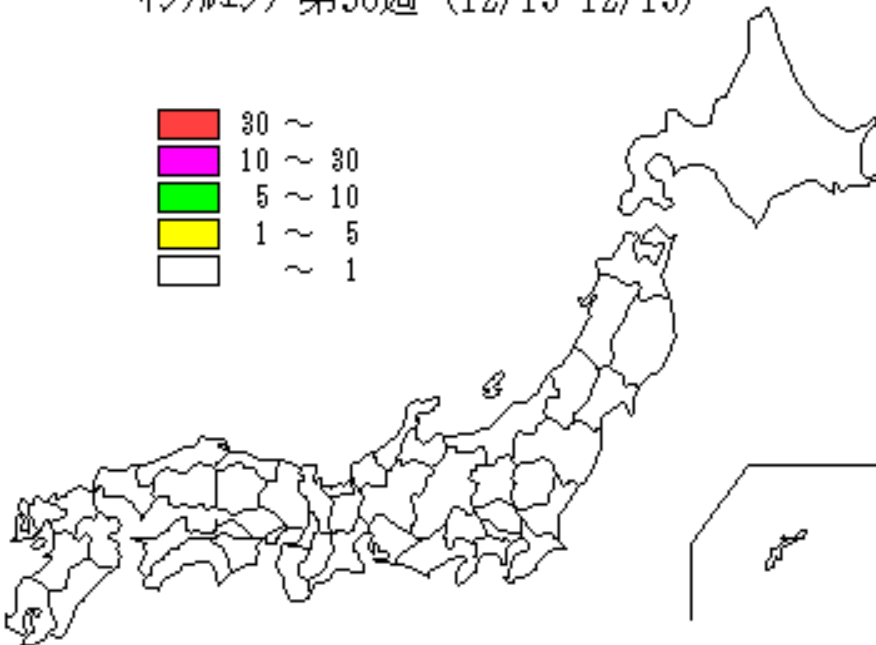
全国・富山県共にインフルエンザ患者報告数は少ない状態が続いています。



● 都道府県別インフルエンザ患者報告状況 第50週 (12/13~12/19)

全国の患者報告数は、定点医療機関あたり 0.01 人です。

インフルエンザ第50週 (12/13-12/19)



| 都道府県 | 人/定点 | 都道府県 | 人/定点 |
|------|------|------|------|
| 北海道 | 0.00 | 滋賀県 | 0.00 |
| 青森県 | 0.00 | 京都府 | 0.02 |
| 岩手県 | 0.00 | 大阪府 | 0.00 |
| 宮城県 | 0.00 | 兵庫県 | 0.02 |
| 秋田県 | 0.00 | 奈良県 | 0.00 |
| 山形県 | 0.02 | 和歌山県 | 0.00 |
| 福島県 | 0.00 | 鳥取県 | 0.00 |
| 茨城県 | 0.00 | 島根県 | 0.00 |
| 栃木県 | 0.00 | 岡山県 | 0.04 |
| 群馬県 | 0.00 | 広島県 | 0.01 |
| 埼玉県 | 0.00 | 山口県 | 0.00 |
| 千葉県 | 0.00 | 徳島県 | 0.00 |
| 東京都 | 0.01 | 香川県 | 0.00 |
| 神奈川県 | 0.01 | 愛媛県 | 0.00 |
| 新潟県 | 0.00 | 高知県 | 0.02 |
| 富山県 | 0.00 | 福岡県 | 0.00 |
| 石川県 | 0.02 | 佐賀県 | 0.00 |
| 福井県 | 0.00 | 長崎県 | 0.01 |
| 山梨県 | 0.02 | 熊本県 | 0.00 |
| 長野県 | 0.00 | 大分県 | 0.00 |
| 岐阜県 | 0.00 | 宮崎県 | 0.00 |
| 静岡県 | 0.00 | 鹿児島県 | 0.02 |
| 愛知県 | 0.00 | 沖縄県 | 0.02 |
| 三重県 | 0.13 | 全国 | 0.01 |