



発熱・のどの痛み 溶連菌感染症にご注意を

平成 31 年 3 月 6 日
富山県感染症情報センター

(0766-56-5431 直通)
(0766-56-8142 細菌部)
(0766-56-8143 ウイルス部)

感染症発生動向速報

(平成 31 年第 9 週分・2 月 25 日～3 月 3 日)

《 インフォメーション 》

●溶連菌感染症（A群溶血性レンサ球菌咽頭炎）

今週、溶連菌感染症の報告数が定点医療機関あたり 3.48 人となり、先週（3.66 人）より減少しました。この感染症は冬～春にかけて報告数が増加するので注意が必要です（右上図）。

溶連菌感染症は、A群溶血性レンサ球菌が原因となる疾患です。全国における過去 5 年間の年齢別の累積報告数は、5～9 歳で 90 万人（49.9%）、0～4 歳で 61 万人（33.9%）、10～14 歳で 20 万人（10.8%）となっています（右下図）。潜伏期は 2～5 日であり、突然の発熱（38～39℃）やのどの痛み、全身倦怠感によって発症し、しばしば嘔吐を伴います。体や手足に小さくて赤い発疹が出たり、舌に赤いブツブツができたりすることもあります（イチゴ舌）。気管支炎を伴うこともしばしば見られます。抗生物質の投与により治療できるため、治療経過は一般的に良好ですが、症状が消失しても医師が処方した期間までは薬を飲み続けることが大切です。

家庭での兄弟間や学校、幼稚園、保育園などの小児集団生活施設内での感染が多いので注意しましょう。溶連菌感染症は人のせきやくしゃみ、つばなどのしぶきによって感染します（飛沫感染）。また、細菌が手や食品などを介し、口に入ることによっても感染します（経口感染）。**感染予防のために、手洗いやうがいをご心げましょう。**

《 全数報告の感染症 》

二類感染症 結核 1 件（80 歳代、男性）

四類感染症 レジオネラ症 1 件（50 歳代、男性、肺炎型）

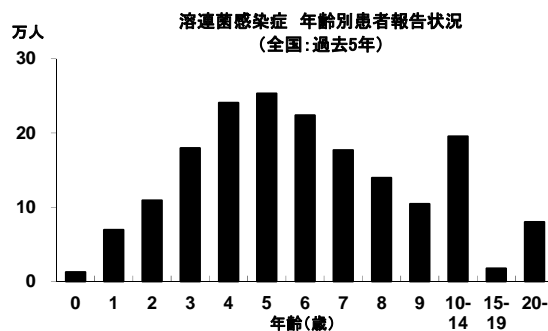
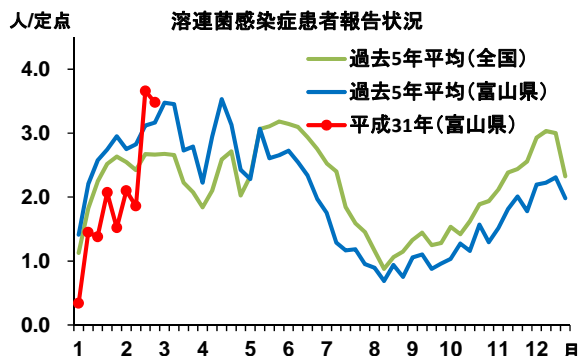
五類感染症 侵襲性インフルエンザ菌感染症 1 件（90 歳代、男性）

梅毒 3 件（①②ともに第 6 週診断分：60 歳代、男性 ①無症候 ②早期顕症梅毒Ⅱ期
③第 8 週診断分：30 歳代、男性、早期顕症梅毒Ⅱ期）

百日咳 1 件（10 歳代、女性）

《 定点報告の感染症 》

今週の県内上位 6 疾患		定点あたりの数	
順位	疾病名	今週（増減）	先週
1 位	感染性胃腸炎	8.28（↑）	7.93
2 位	インフルエンザ	6.00（↓）	11.27
3 位	A群溶血性レンサ球菌咽頭炎	3.48（↓）	3.66
4 位	伝染性紅斑	1.31（↑）	1.14
5 位	咽頭結膜熱	0.76（↑）	0.69
6 位	突発性発しん	0.41（↑）	0.21



この内容は以下のホームページでさらに詳しくご覧いただけます
アドレス <http://www.pref.toyama.jp/branches/1279/kansen/>

○感染症発生動向調査報告状況（平成31年第9週 平成31年2月25日～平成31年3月3日）

分類	疾患	今週報告分（第9週）						累積報告数					
		新川	中部	高岡	砺波	富山市	計	新川	中部	高岡	砺波	富山市	計
二類感染症	結核					1	1	2	1	7	6	9	25
三類感染症	腸管出血性大腸菌感染症								1				1
四類感染症	E型肝炎							1					1
	A型肝炎							1					1
	レジオネラ症			1			1			2		4	6
五類感染症	アメーバ赤痢											1	1
	急性脳炎											1	1
	劇症型溶血性レンサ球菌感染症									1		1	2
	侵襲性インフルエンザ菌感染症				1		1			1	2		3
	侵襲性肺炎球菌感染症									2	2	1	5
	梅毒									1		6	7
	播種性クリプトコックス症											1	1
	百日咳		1				1			1		1	2
	風しん									1		2	3
定点疾病 (下段は定点当たりの患者数を示す)	インフルエンザ	50 7.14	27 5.40	73 5.62	46 6.57	92 5.75	288 6.00	1,274	840	2,906	1,506	3,341	9,867
	RSウイルス感染症	1 0.25		2 0.25		1 0.10	4 0.14	8	15	27	3	31	84
	咽頭結膜熱	6 1.50	1 0.33	6 0.75	1 0.25	8 0.80	22 0.76	33	5	59	18	44	159
	A群溶血性レンサ球菌咽頭炎	3 0.75	4 1.33	28 3.50	15 3.75	51 5.10	101 3.48	35	37	143	72	231	518
	感染性胃腸炎	30 7.50	18 6.00	45 5.63	23 5.75	124 12.40	240 8.28	329	200	320	151	848	1,848
	水痘	1 0.25		1 0.13		3 0.30	5 0.17	9	5	15	7	62	98
	手足口病		2 0.67			1 0.10	3 0.10	8	4	8	2	44	66
	伝染性紅斑	5 1.25	1 0.33	16 2.00	8 2.00	8 0.80	38 1.31	12	4	82	53	39	190
	突発性発しん	1 0.25	2 0.67	7 0.88		2 0.20	12 0.41	6	10	30	10	26	82
	ヘルパンギーナ	3 0.75		1 0.13			4 0.14	23		1			24
	流行性耳下腺炎	1 0.25		2 0.25			3 0.10	1	1	3	1	2	8
	急性出血性結膜炎					1 1.00	1 0.14					2	2
	流行性角結膜炎			2 1.00			2 0.29	1	4	10	4	2	21
	細菌性髄膜炎											2	2
	マイコプラズマ肺炎								1	1			2
	インフルエンザによる入院患者（*）	1	6		5	1	13	35	30	48	81	81	275

本週報のデータは速報値であり、今後、調査などの結果に応じて若干の変更が生じることがあります。

*インフルエンザによる入院患者累計報告数は、平成30年第36週(9月3日)～の集計です。

インフルエンザ定点における患者診断状況

このデータは、インフルエンザ定点医療機関で実施されたインフルエンザ迅速診断キットの診断数を集計したものです。

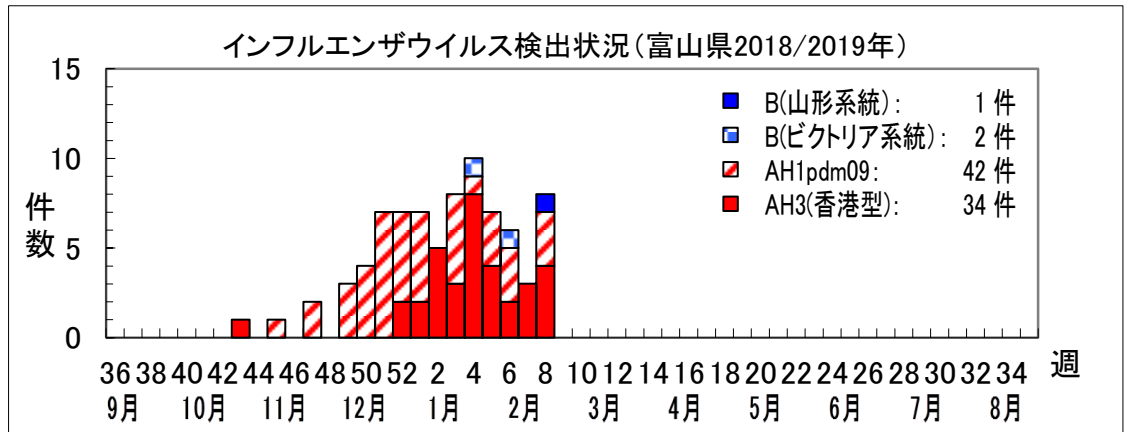
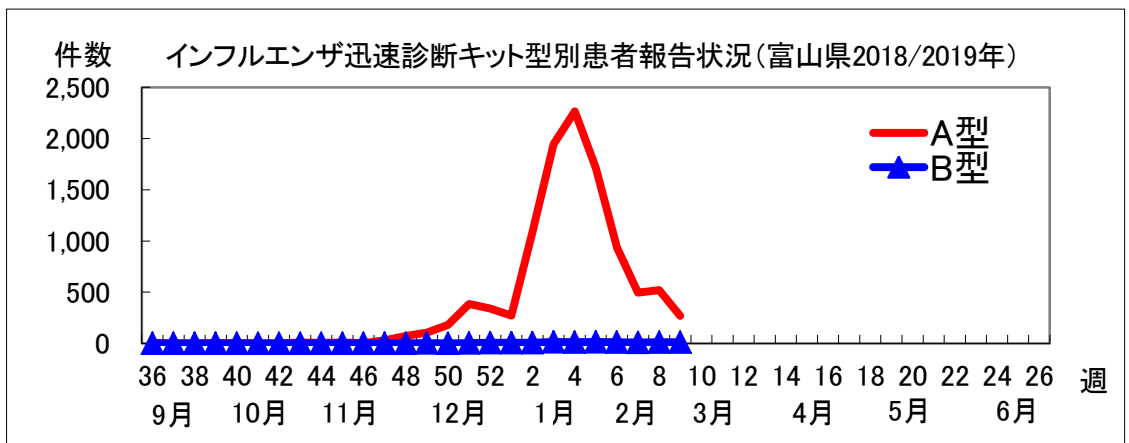
現在、下の表によると、A型が93.4%となっています。

第9週(2/25～3/3)：富山県 6.00人/定点

(単位:件)

厚生センター・保健所名	報告数/定点数	迅速診断キット		その他 ^{※2}	合計
		A型	B型		
新川	5 / 7	48	0	2	50
中部	5 / 5	27	0	0	27
高岡	12 / 13	71	1	1	73
砺波	6 / 7	46	0	0	46
富山市	14 / 16	77	11	4	92
富山県	42 / 48 ^{※1}	269	12	7	288
富山県累計(2018年36週～)		10,665	103	288	11,056

※1 48の定点医療機関のうち、インフルエンザと診断した医療機関が42か所あったことを示します。
 ※2 「その他」には、臨床症状等によりインフルエンザと診断したが型別までは不明な患者や迅速診断キットの結果がA型とB型共に陽性の患者が対象となります。



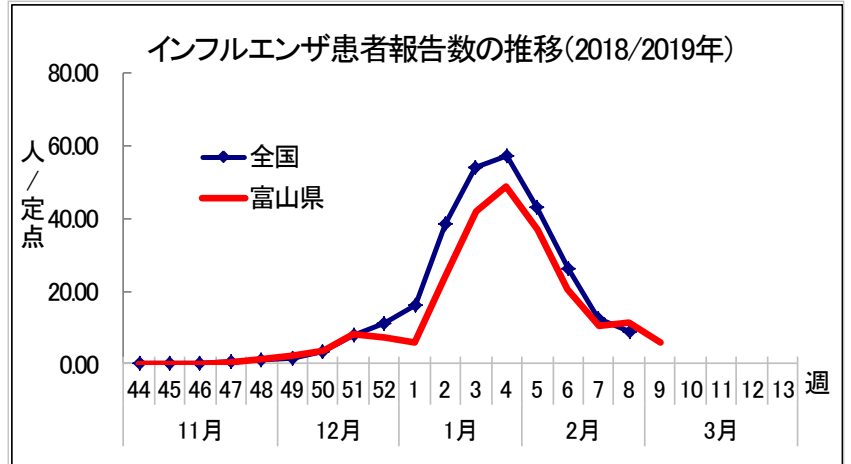


● 定点医療機関からのインフルエンザ患者報告状況

第9週 (2/25~3/3) : 富山県 6.00 人/定点

新川 HC (7.14)、中部 HC (5.40)、高岡 HC (5.62)、砺波 HC (6.57)、富山市 HC (5.75)

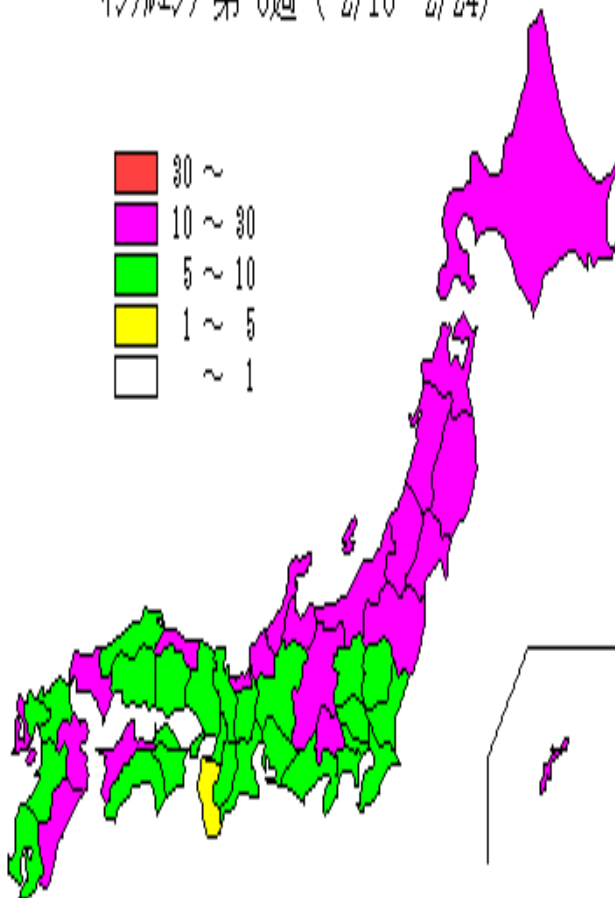
県内のインフルエンザの流行は縮小傾向にあります。



● 都道府県別インフルエンザ患者報告状況 第8週 (2/18~2/24)

全国の患者報告数は、定点医療機関あたり 8.99 人となり、前週の 12.49 人より減少しました。3 県で前週より増加しています。44 都道府県で前週より減少しています。

インフルエンザ第8週 (2/18-2/24)



都道府県	人/定点	都道府県	人/定点
北海道	10.46	滋賀県	6.13
青森県	12.09	京都府	7.29
岩手県	12.43	大阪府	6.49
宮城県	13.60	兵庫県	6.48
秋田県	12.79	奈良県	5.98
山形県	16.66	和歌山県	3.96
福島県	16.55	鳥取県	12.45
茨城県	7.77	島根県	8.63
栃木県	9.75	岡山県	9.00
群馬県	9.31	広島県	9.83
埼玉県	9.95	山口県	11.60
千葉県	8.23	徳島県	7.65
東京都	6.62	香川県	9.02
神奈川県	7.37	愛媛県	10.36
新潟県	15.42	高知県	7.98
富山県	11.27	福岡県	9.28
石川県	12.54	佐賀県	6.95
福井県	11.66	長崎県	12.87
山梨県	10.44	熊本県	8.06
長野県	11.77	大分県	12.21
岐阜県	6.40	宮崎県	14.07
静岡県	7.04	鹿児島県	6.41
愛知県	7.35	沖縄県	13.24
三重県	5.61	全国	8.99