



風しんの流行継続中！ 抗体もっていますか？

平成 31 年 2 月 20 日
富山県感染症情報センター
(0766-56-5431 直通)
(0766-56-8142 細菌部)
(0766-56-8143 ウイルス部)

感染症発生動向速報

(平成 31 年第 7 週分・2 月 11 日～2 月 17 日)

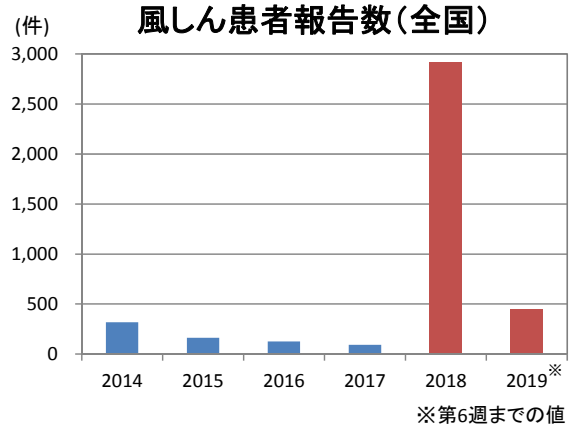
《 インフォメーション 》

●風しん(ふうしん)

昨年夏の夏以降、関東を中心に風しん患者数が急増し、2018 年の全国における患者報告数は 2,917 件と、2017 年の報告数(93 件)を大きく超えています。また、今年第 6 週(2 月 4 日～2 月 10 日)までに 447 件(速報値)が報告されています(図参照)。県内では、2018 年に 11 件、2019 年に 3 件の報告がありました。

風しんは、風しんウイルスを原因とする感染症です。風しんウイルスは、患者の飛沫(唾液のしぶき)などによって他の人に感染します。潜伏期間は 2～3 週間で、主な症状として発熱、発疹、リンパ節の腫れが認められます。妊婦、特に妊娠初期の女性が風しんにかかると、赤ちゃんに、耳が聞こえにくい、目が見えにくい、生まれつき心臓に病気がある、発達がゆっくりしているなどの症状(先天性風しん症候群:CRS)が生じることがあります。

風しんおよび CRS は、予防接種で予防することができます。妊娠を希望される方は、あらかじめ予防接種で風しんに対する免疫を付けておくことが重要です。**妊娠中は風しんの予防接種が受けられないため、周囲の人が予防接種で免疫を付けて、妊婦を風しんの感染から守ることも大切です。**また、風しん患者は 30～50 代の男性に多く、この年代の男性は抗体保有率が低いことが報告されています。厚生労働省は 2019～21 年度にかけて、定期予防接種を受ける機会がなかった**昭和 37 年 4 月 2 日～昭和 54 年 4 月 1 日生まれの男性を対象に、原則無料で抗体検査および予防接種を行うことを発表しました。**対象の方は積極的に抗体検査を受け、風しん、CRS が無い社会を目指しましょう。



《 全数報告の感染症 》

二類感染症 結核 3 件 (①50 歳代、男性 ②70 歳代、男性 ③90 歳代、女性)

四類感染症 レジオネラ症 2 件 (①第 6 週診断分: 60 歳代、男性、肺炎型
②70 歳代、男性、肺炎型)

五類感染症 劇症型溶血性レンサ球菌感染症 1 件(第 6 週診断分: 80 歳代、男性、A 群)

《 定点報告の感染症 》

今週の県内上位 6 疾患		定点あたりの数	
順位	疾病名	今週(増減)	先週
1 位	インフルエンザ	10.69 (↓)	20.33
2 位	感染性胃腸炎	6.93 (↑)	6.55
3 位	A 群溶血性レンサ球菌咽頭炎	1.86 (↓)	2.10
4 位	伝染性紅斑	0.52 (↓)	0.93
5 位	咽頭結膜熱	0.41 (↓)	0.97
6 位	流行性角結膜炎	0.29 (↑)	0.00

この内容は以下のホームページでさらに詳しくご覧いただけます
アドレス <http://www.pref.toyama.jp/branches/1279/kansen/>

○感染症発生動向調査報告状況（平成31年第7週 平成31年2月11日～平成31年2月17日）

分類	疾患	今週報告分（第7週）						累積報告数					
		新川	中部	高岡	砺波	富山市	計	新川	中部	高岡	砺波	富山市	計
二類感染症	結核				1	2	3	2	1	7	6	8	24
三類感染症	腸管出血性大腸菌感染症								1				1
四類感染症	E型肝炎							1					1
	A型肝炎							1					1
	レジオネラ症			1			1			1		4	5
五類感染症	アメーバ赤痢											1	1
	急性脳炎											1	1
	劇症型溶血性レンサ球菌感染症											1	1
	侵襲性インフルエンザ菌感染症									1	1		2
	侵襲性肺炎球菌感染症									2	2	1	5
	梅毒									1		2	3
	播種性クリプトコックス症											1	1
	百日咳											1	1
	風しん									1		2	3
定点疾病 (下段は定点当たりの患者数を示す)	インフルエンザ	62 8.86	31 6.20	114 8.77	75 10.71	231 14.44	513 10.69	1,146	783	2,663	1,403	3,043	9,038
	RSウイルス感染症	2 0.50				2 0.20	4 0.14	7	15	24	3	23	72
	咽頭結膜熱	3 0.75		4 0.50		5 0.50	12 0.41	25	1	46	16	29	117
	A群溶血性レンサ球菌咽頭炎	2 0.50	2 0.67	20 2.50	6 1.50	24 2.40	54 1.86	26	28	82	42	133	311
	感染性胃腸炎	36 9.00	20 6.67	38 4.75	12 3.00	95 9.50	201 6.93	267	167	240	100	604	1,378
	水痘	1 0.25		1 0.13		4 0.40	6 0.21	2	4	11	7	52	76
	手足口病	1 0.25				7 0.70	8 0.28	8	2	8	2	43	63
	伝染性紅斑		1 0.33	7 0.88	5 1.25	2 0.20	15 0.52	3	3	44	45	24	119
	突発性発しん		2 0.67	4 0.50	1 0.25	1 0.10	8 0.28	5	7	20	10	22	64
	ヘルパンギーナ	4 1.00					4 0.14	16					16
	流行性耳下腺炎		1 0.33				1 0.03		1		1	2	4
	急性出血性結膜炎				1 1.00		1 0.14				1		1
	流行性角結膜炎				2 2.00		2 0.29	1	4	6	4	2	17
	細菌性髄膜炎											1	1
	マイコプラズマ肺炎								1	1			2
	インフルエンザによる入院患者（*）	2	1	3	5	3	14	33	21	45	71	73	243

本週報のデータは速報値であり、今後、調査などの結果に応じて若干の変更が生じることがあります。

*インフルエンザによる入院患者累計報告数は、平成30年第36週(9月3日)～の集計です。

インフルエンザ定点における患者診断状況

このデータは、インフルエンザ定点医療機関で実施されたインフルエンザ迅速診断キットの診断数を集計したものです。

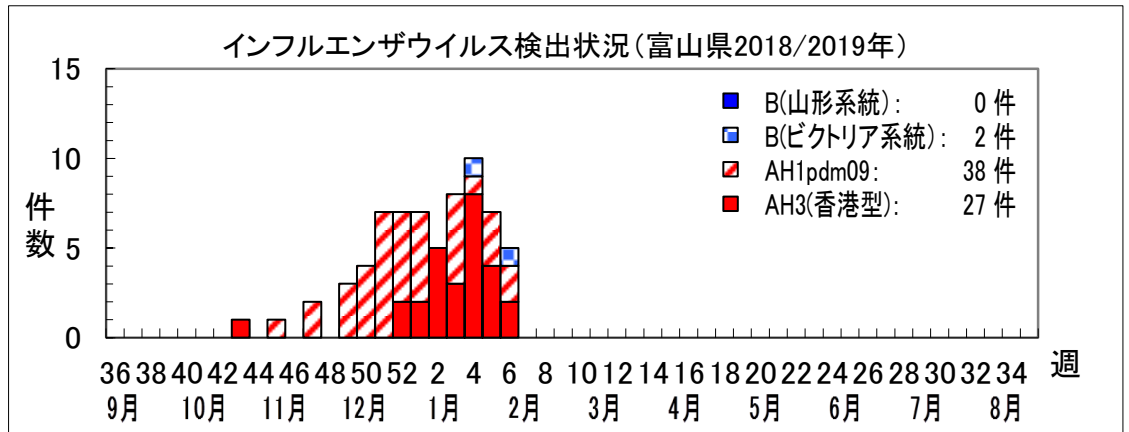
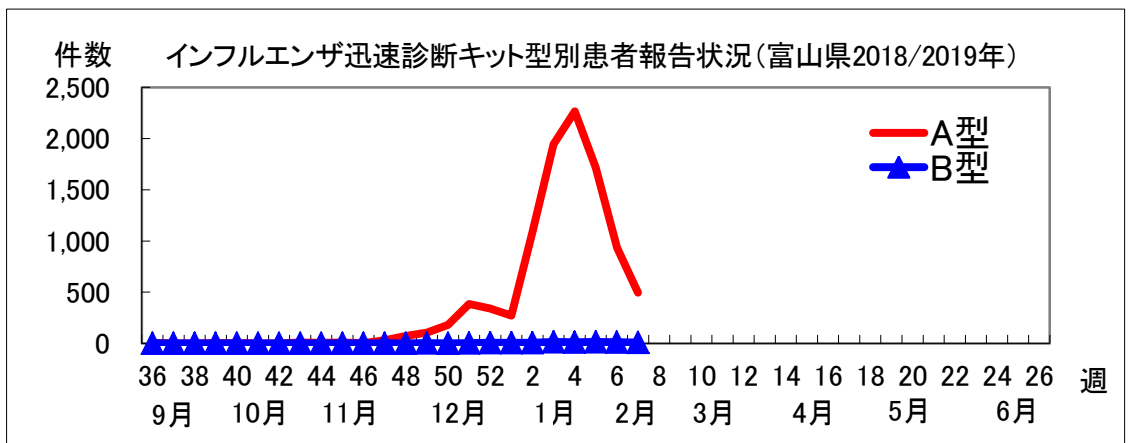
現在、下の表によると、A型が96.5%となっています。

第7週(2/11~2/17)：富山県 10.69人/定点

(単位:件)

厚生センター・保健所名	報告数/定点数	迅速診断キット		その他 ^{※2}	合計
		A型	B型		
新川	7 / 7	53	2	7	62
中部	5 / 5	31	0	0	31
高岡	13 / 13	111	1	2	114
砺波	7 / 7	74	0	1	75
富山市	16 / 16	226	5	0	231
富山県	48 / 48 ^{※1}	495	8	10	513
富山県累計(2018年36週~)		9,875	81	271	10,227

※1 48の定点医療機関のうち、インフルエンザと診断した医療機関が48か所あったことを示します。
 ※2 「その他」には、臨床症状等によりインフルエンザと診断したが型別までは不明な患者や迅速診断キットの結果がA型とB型共に陽性の患者が対象となります。



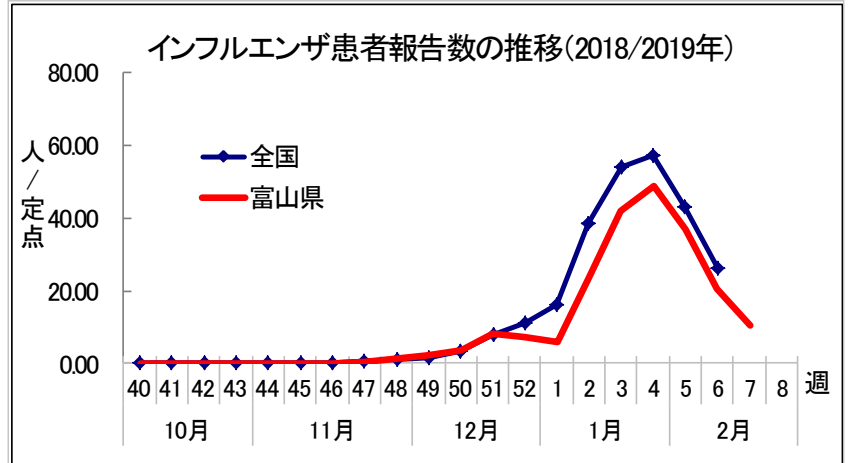


● 定点医療機関からのインフルエンザ患者報告状況

第7週 (2/11~2/17) : 富山県 10.69人/定点

新川 HC (8.86)、中部 HC (6.20)、高岡 HC (8.77)、砺波 HC (10.71)、富山市 HC (14.44)

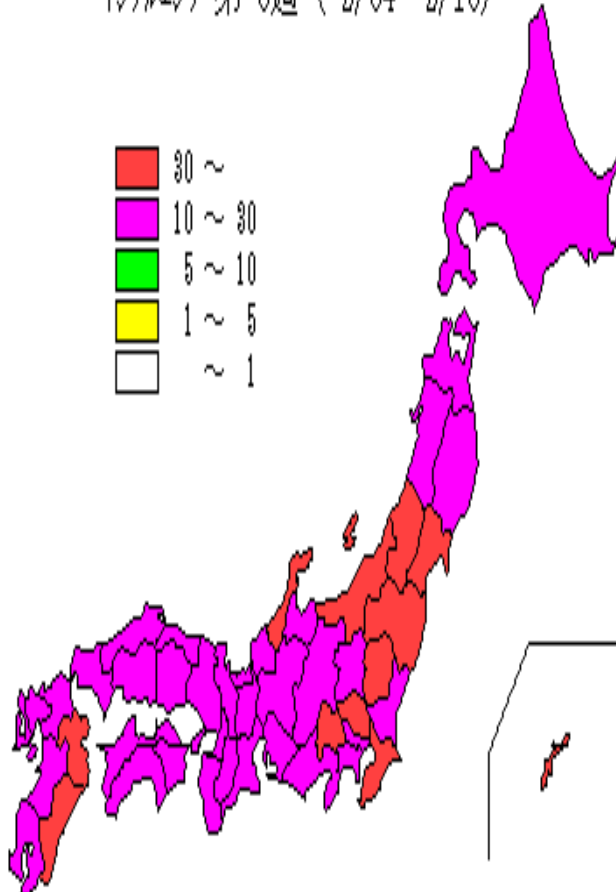
県内のインフルエンザの流行は縮小傾向にありますが、まだ報告数が多い状態が続いています。



● 都道府県別インフルエンザ患者報告状況 第6週 (2/4~2/10)

全国の患者報告数は、定点医療機関あたり 26.28人となり、前週の43.24人より減少しました。47都道府県すべてで前週より減少しています。

インフルエンザ第6週 (2/04- 2/10)



都道府県	人/定点	都道府県	人/定点
北海道	25.51	滋賀県	23.26
青森県	23.75	京都府	22.37
岩手県	27.66	大阪府	21.04
宮城県	32.98	兵庫県	21.51
秋田県	24.72	奈良県	20.38
山形県	30.15	和歌山県	16.67
福島県	31.87	鳥取県	23.34
茨城県	26.32	島根県	23.05
栃木県	30.34	岡山県	23.02
群馬県	27.26	広島県	26.52
埼玉県	38.56	山口県	26.46
千葉県	30.14	徳島県	25.30
東京都	25.25	香川県	26.64
神奈川県	28.68	愛媛県	24.26
新潟県	35.44	高知県	22.21
富山県	20.33	福岡県	27.30
石川県	32.52	佐賀県	17.72
福井県	23.43	長崎県	25.26
山梨県	30.12	熊本県	19.85
長野県	27.79	大分県	35.12
岐阜県	15.95	宮崎県	30.86
静岡県	23.29	鹿児島県	25.53
愛知県	22.64	沖縄県	35.50
三重県	19.18	全国	26.28