

# 富山県繊維産業生産の動き

- 生産動態統計調査結果 -  
(平成22年12月分)

## 1. 紡績系

調査対象・・・ 従業者20人以上の事業所又は精紡機800錘以上を有する事業所  
2つ以上の工場を有し、自社工場で生産した調査品目の販売管理を行っている企業の本社

## 2. 織物

調査対象・・・ 従業者10人以上の事業所及び経済産業大臣が指定する事業所  
2つ以上の工場を有し、自社工場で生産した調査品目の販売管理を行っている企業の本社

## 3. 染色整理

調査対象・・・ 主たる工程を動力による機械設備によって行う事業所のうち、従業者数が20人以上の事業所

## 4. ニット・衣服縫製品

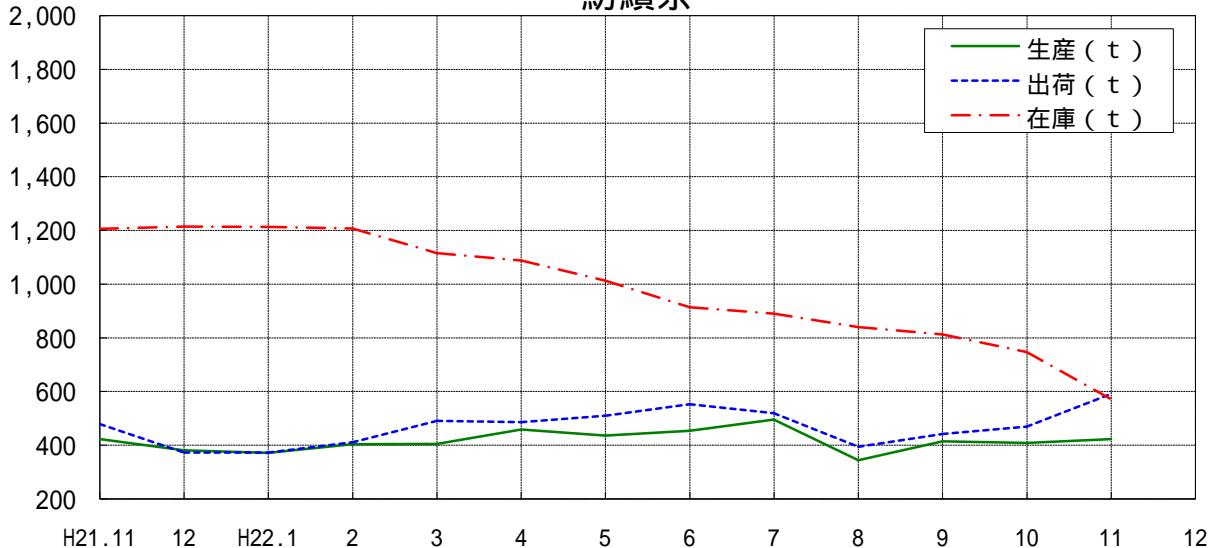
調査対象・・・ ニット・衣服縫製品に関する調査票に記載された調査品目を生産する事業所のうち、次に掲げる従業者区分に該当する事業所

調査品目	調査の対象となる事業所の常用従業者規模区分
ニット生地	20人以上
ニット製品、織物縫製品	30人以上

品 種	数 量	前 月 比	前年同月比	
紡 績 系	生産	t	%	
	出荷	t	%	
	在庫	t	%	
織 物	生産	4,677 千m <sup>2</sup>	4.8 %	1.6 %
	出荷	4,909 千m <sup>2</sup>	5.0 %	8.5 %
	在庫	3,558 千m <sup>2</sup>	1.8 %	32.7 %
染色整理 (織物)	生産	千m <sup>2</sup>	%	%
	在庫	千m <sup>2</sup>	%	%
ニット・衣服 縫 製 品 (ニット生地)	生産	1,527 t	0.5 %	8.0 %
	出荷	1,449 t	5.9 %	8.6 %
	在庫	579 t	15.3 %	21.4 %

注：「」は、当該事業所が1又は2のため、公表できない数値を秘匿したものである。  
対象事業所数の減少により、平成22年12月分から紡績系の生産・出荷・在庫を秘匿とした。

図1 紡績系 (単位：t)



富山県経営管理部統計調査課  
HP「とやま統計ワールド」でもご覧になれます。  
<http://www.pref.toyama.jp/sections/1015/index2.html>

図2 織物

(単位：千㎡)

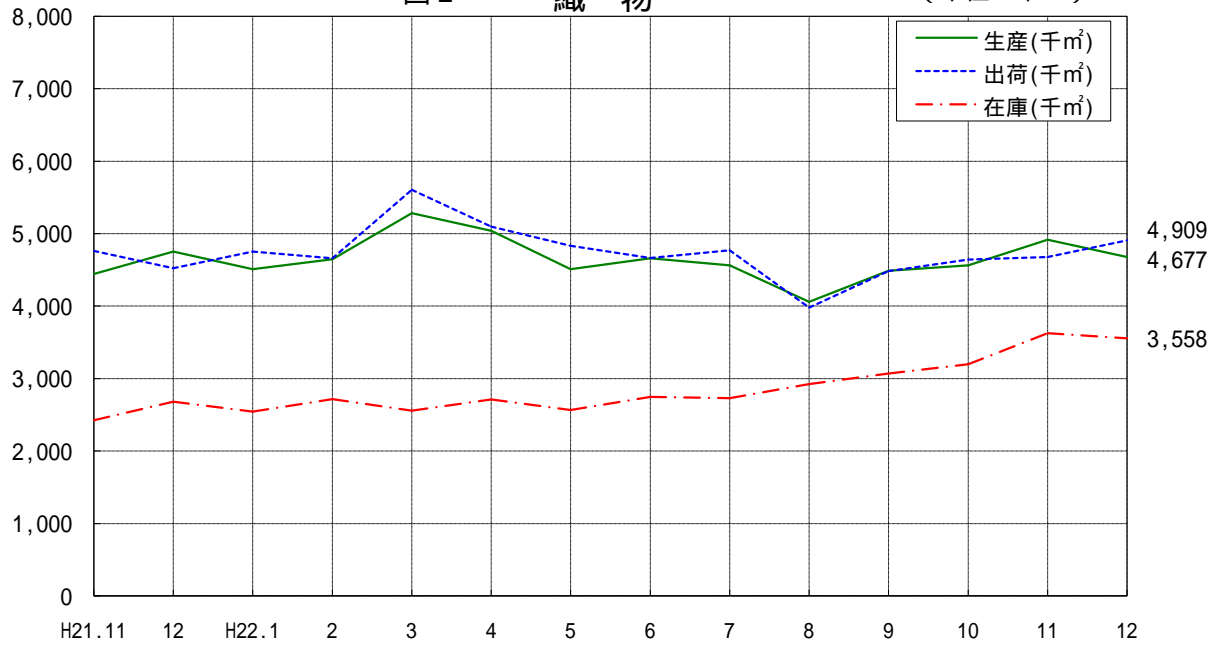
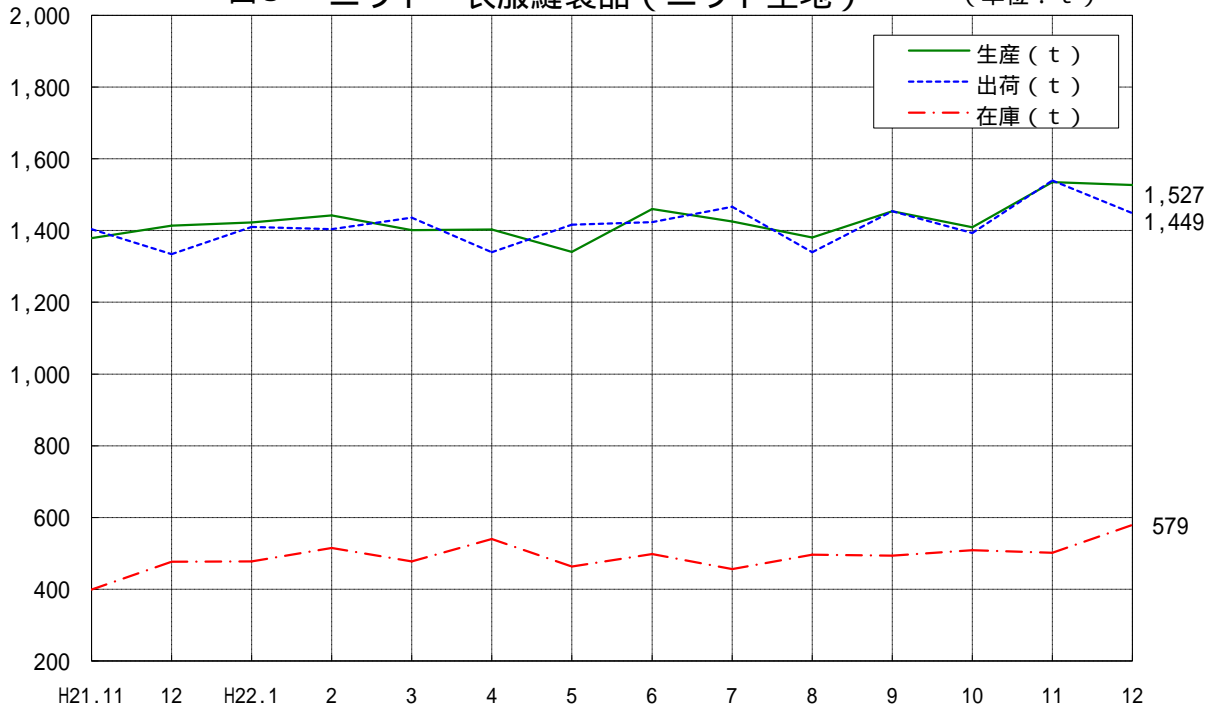


図3 ニット・衣服縫製品 (ニット生地)

(単位：t)



# 紡績系・織物生産月報 <富山県集計表>

(平成22年12月分)

## 1. 労務・設備

区分	月末従業者数	月間実働延人員	月末保有台数	月間平均実働台数	月末運転可能錘数
紡績系					
織物	355人	7,715人	1,099台	862台	

## 2. 生産・出荷・在庫

品 種	単位	生産	前月比		出荷	前月比		月末在庫	前月比				
			(%)	前年同月比 (%)		(%)	前年同月比 (%)						
紡績系	綿系	t											
	そ毛系	t											
	紡毛系	t											
	絹紡系	t		100.0			100.0						
	麻系	t											
	ビスコーススフ系	t											
	合成繊維系	t											
	合計	t											
織物	綿織物	千m <sup>2</sup>											
	絹・麻紡織物	純	千m <sup>2</sup>		100.0		100.0			100.0			
	麻織物	千m <sup>2</sup>											
	ビスコ・スフ織物	千m <sup>2</sup>											
	人絹織物	千m <sup>2</sup>											
	アセテ-ト織物	千m <sup>2</sup>											
	合成繊維	長繊維	ナイロン	千m <sup>2</sup>									
			ポリエステル	千m <sup>2</sup>	2,185	4.3	2.8	2,071	0.9	2.1	2,527	5.1	23.5
			その他	千m <sup>2</sup>									
		計	千m <sup>2</sup>							3,436	1.2	43.0	
	短繊維	アクリル	千m <sup>2</sup>										
		ポリエステル	千m <sup>2</sup>										
		その他	千m <sup>2</sup>										
計	千m <sup>2</sup>												
計	千m <sup>2</sup>	4,246	3.6	4.2	4,454	5.7	14.6	3,436	1.2	43.0			
合計	千m <sup>2</sup>	4,677	4.8	1.6	4,909	5.0	8.5	3,558	1.8	32.7			

## 3. 織物原材料 - 原系 単位: kg

原材料名	項目	番号	織物合計 製造工程投入 A
綿系 (落綿系・特紡綿系を含む)		201	
そ毛系		202	
紡毛系		203	
生系・玉系 (野蚕系を除く)		204	
絹紡系 (ちゅう糸・さく紡糸を含む)		205	
麻系		206	
ビスコース人絹系		207	
キュプラ系		208	
ビスコーススフ系		209	
アセテ-ト系		210	
合成繊維	長繊維	211	238,169
	紡績系	212	
合計			446,320

注) 統計表中「 」は、当該事業所が1又は2のため、そのまま表示すると個々の報告者の秘密が漏れる恐れがあるので、公表できない数値を秘匿したものである。

経済産業省生産動態統計調査  
**染色整理月報<富山県集計表>**  
 (平成22年12月分)

1. 加工高・原反・製品

品目	項目	単位	番 号	精練・漂白品		浸染品		なっ染品		整理		計 (A~H)	月末在庫			番 号	
				輸出用 A	国内用 B	輸出用 C	国内用 D	輸出用 E	国内用 F	輸出用 G	国内用 H		原反(仕掛中を含む) I	製品 J	計 (I+J)		
織物	綿織物	1000㎡	101													101	
	そ毛織物	1000㎡	102													102	
	紡毛織物	1000㎡	103													103	
	絹・絹紡織物	1000㎡	104													104	
	麻織物	1000㎡	105													105	
	人絹・キュプラ織物	1000㎡	106													106	
	スフ織物	1000㎡	107													107	
	アセテート織物	1000㎡	108													108	
	合成繊維織物	長繊維	ナイロン	1000㎡	109												109
			ポリエステル	1000㎡	110												110
		短繊維	その他の長繊維	1000㎡	111												111
			ポリエステル	1000㎡	112												112
			その他の短繊維	1000㎡	113												113
計	1000㎡														千㎡		
加工賃	千円	114													114		
ニット生地	たて編	合成繊維	1000㎡	115												115	
		その他	1000㎡	116												116	
	丸編	綿	1000㎡	117												117	
		毛	1000㎡	118												118	
		合成繊維	1000㎡	119												119	
		その他	1000㎡	120												120	
計	1000㎡					2,245					2,432				千㎡		
加工賃	千円	121				298,353					320,400				121		
毛布	織	毛	1000㎡	122												122	
		その他の織毛布	1000㎡	123												123	
	ニット	1000㎡	124													124	
	加工賃	千円	125													125	

注：「」は、当該事業所が1又は2のため、公表できない数値を秘匿したものである。  
 当集計表は染色整理月報（染色整理した織物、ニット生地及び毛布の生産量を調査）を集計したものである。

2-1. 原材料 - 染料・顔料 単位：kg

品目	項目	番号	消費
			A
直接		201	
酸性	含金属錯塩	202	
	その他	203	
カチオン・ラビット・その他の塩基		204	
媒染・酸性媒染		205	
硫化・硫化建染		206	
建染		207	
ナフトール		208	
分散性		209	6,693
反応性		210	
蛍光		211	178
その他の染料(アニリンを含む)		212	
顔料	カラーベース	213	

2-2. 燃料・電力

品目	項目	単位	番号	消費
				A
灯油		k l	221	
重油(A/B/Cの計)		k l	222	
液化石油ガス		t	224	712
都市ガス		千立方m	225	
電力		千kwh	226	1,855

3. 労務 単位：人

区分	番号	月末常用従業員数	月間実働延人員
		A	B
染色整理部門	301	336	7,129
事業所全体	302	474	

注：常用従業員には補助部門を含む

経済産業省生産動態統計調査  
**ニット・衣服縫製品月報<富山県集計表>**  
 (平成22年12月分)

1-1. 製品 - ニット生地 単位: kg

品目	項目番号	生産	受入	消費	出荷			月末在庫
					販売		その他	
					数量	金額(千円)		
A	B	C	D	E	F	G		
綿生地	101							
毛生地	102							
合成繊維生地	ナイロン	103	302,664					195,004
	アクリル	104						
	ポリエステル	105	1,153,589		411,324	66,926	676,819	361,713
	その他の合成繊維生地	106	50,976					17,218
その他の繊維製生地	107							
計		1,526,922			546,844	141,213	901,901	578,857

1-2. 製品 - ニット生地編立て別内訳 単位: kg

品目	項目番号	生産		
		たて編	丸編	横編
		A	B	C
綿生地	111			
毛生地	112			
合成繊維生地	ナイロン	113	302,664	
	アクリル	114		
その他の合成繊維生地	ポリエステル	115		
	その他の合成繊維生地	116	50,976	
	その他の繊維製生地	117		

1-3. 製品 - ニット製・織物製 単位: ニット製 デカ(10点)、織物製 点

品目	項目	単位数	番号	生産	受入	出荷			月末在庫
						販売		その他	
						数量	金額(千円)		
A	B	C	D	E	F				
ニット製	外 衣	デカ	121	3,519		1,610	57,102		
	下 着	デカ	122						
	補 整	着	デカ	123					
	寝 着	類	デカ	124					
	靴	下	デカ	125					
	手 袋	袋	デカ	126					
	乳 児	用	デカ	127					
織物製	外 衣	点	128						
	下 着	点	129						
	補 整	着	点	130					
	寝 着	類	点	131					

2-1. 原材料 - 原糸 単位: kg

原材料名	項目番号	消費	月末在庫
		A	B
綿糸	201	2,472	
羊毛糸	202		
紡毛糸	203		
ビスコース・キュプラ人絹糸	204		
ビスコース・キュプラスフ糸	205		
アセテート糸	206		
合成繊維糸	207	1,155,490	840,473
成糸紡績糸	208		

1-4. 製品 - 生産内訳

品目	項目	番号	生産内訳		
			ニット製(デカ)		織物製(点)
			A	B	C
衣	スーツ類	上 衣	141		
	ズボン・スカート	142			
	オーバーコート・ジャケット類	143			
	ズボン・スラックス類	144			
	ドレスト類	145			
	スカート類	146			
	セーター・カーデガン・ベスト類	147			
	学校服	上衣・オーバーコート	148		
	ズボン・スカート	149			
	制服	上衣・オーバーコート	150		
	ズボン・スカート	151			
	作業・事務服	上衣(衛生白衣を含む)	152		
	ズボン・スカート	153			
	スポーツ用	上 衣	154		
	ズボン・スカート	155			
	ワイシャツ・ブラウス	156			
アウターシャツ・スポーツシャツ・Tシャツ	157				
その他の外衣	158				
下 着	アンダーシャツ・クレープシャツ	159			
	スリッパ・ベチコート類	160			
	パジャマ	161			
	その他の下着	162			
	寝着類(パジャマ・ネグリジェ)	163			
靴	パンティストッキング	164			
短靴下類(その他の靴下を含む)	165				

2-2. 原材料 - 原反 単位: m<sup>2</sup>

原材料名	項目番号	消費	月末在庫
		A	B
綿織物	221		
羊毛織物	222		
紡毛織物	223		
合成繊維織物	ポリエステル	224	
その他の合成繊維織物	225		
人絹織物(アセテート織物を除く)	226		
スフ織物(アセテート織物を除く)	227		
アセテート織物	228		
その他の織物	229		
ニット生地	230		

3. 労 務 単位: 人

区 分	番号	月末常用従業員数	月間実働延人員
		A	B
ニット・衣服縫製品部門	301	904	18,864
事業所	302	1,070	

4. 設 備

区 分	単 位	番号	月末保有台数	月間実働台数
			A	B
たて編機	台	401	394	365
丸編機(靴下機を除く)	台	402		
横編機	台	403		
フルファッション	台	404		
靴下用丸編機	台	405		
工業用動力マシン	台	406	991	560

注: 「 / 」は、当該事業所が1又は2のため、公表できない数値を秘匿したものである。

この調査に関するお問い合わせは、以下にお願いします。

富山県 経営管理部 統計調査課 商工係  
〒930-8501 富山市新総曲輪1番7号  
TEL 076-444-3193 (直通)  
FAX 076-444-3490