

# 富山県繊維産業生産の動き

- 生産動態統計調査結果 -  
(平成22年7月分)

## 1. 紡績系

調査対象・・・ 従業者20人以上の事業所又は精紡機800錘以上を有する事業所  
2つ以上の工場を有し、自社工場で生産した調査品目の販売管理を行っている企業の本社

## 2. 織物

調査対象・・・ 従業者10人以上の事業所及び経済産業大臣が指定する事業所  
2つ以上の工場を有し、自社工場で生産した調査品目の販売管理を行っている企業の本社

## 3. 染色整理

調査対象・・・ 主たる工程を動力による機械設備によって行う事業所のうち、従業者数が20人以上の事業所

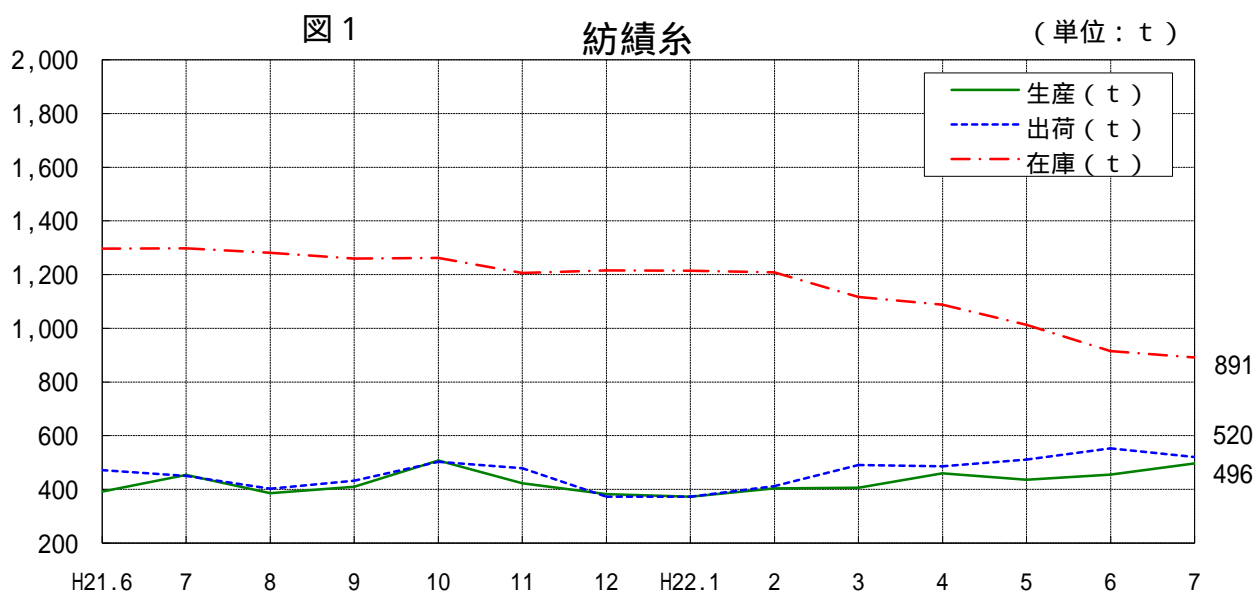
## 4. ニット・衣服縫製品

調査対象・・・ ニット・衣服縫製品に関する調査票に記載された調査品目を生産する事業所のうち、次に掲げる従業者区分に該当する事業所

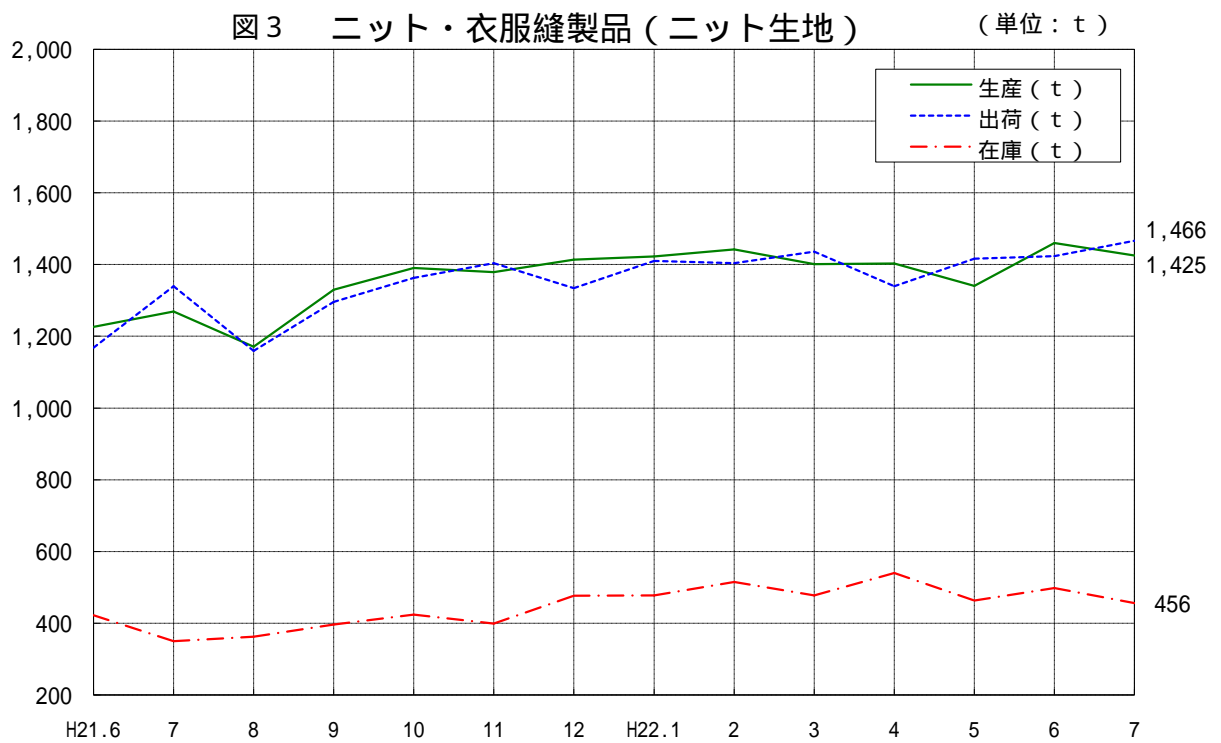
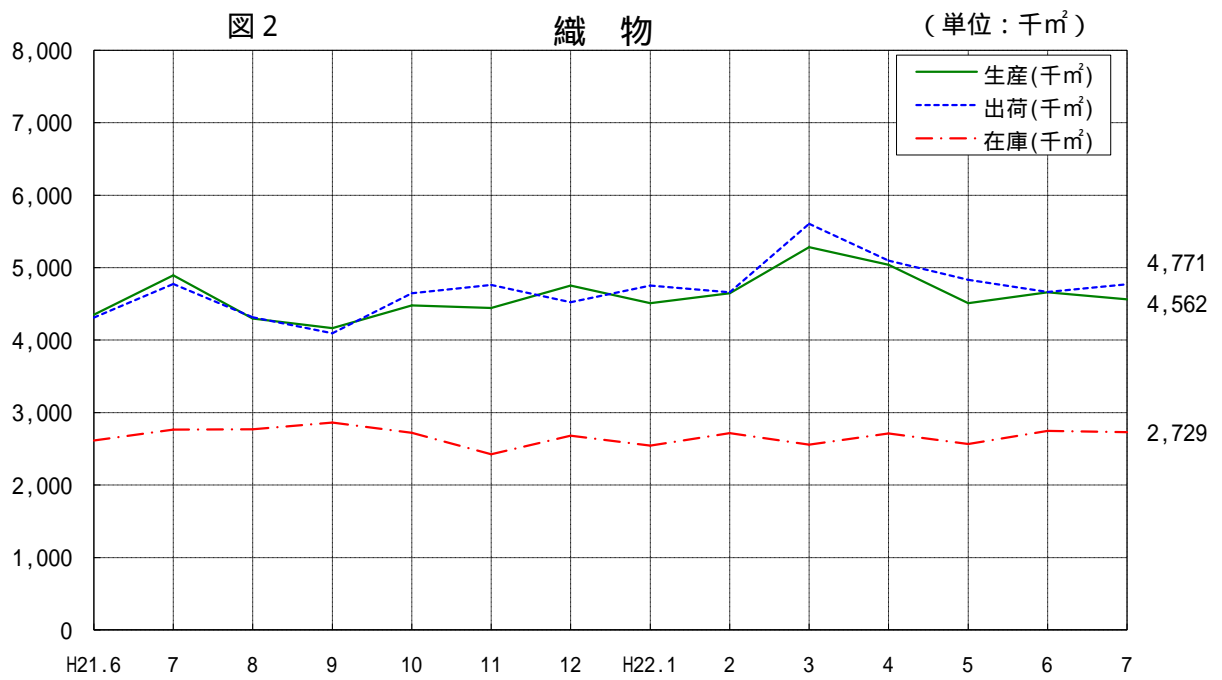
調査品目	調査の対象となる事業所の常用従業者規模区分
ニット生地	20人以上
ニット製品、織物縫製品	30人以上

品 種	数 量	前 月 比	前年同月比	
紡 績 系	生産	496 t	9.0 %	9.3 %
	出荷	520 t	6.0 %	15.6 %
	在庫	891 t	2.6 %	31.4 %
織 物	生産	4,562 千m <sup>2</sup>	2.1 %	6.8 %
	出荷	4,771 千m <sup>2</sup>	2.3 %	0.1 %
	在庫	2,729 千m <sup>2</sup>	0.6 %	1.3 %
染色整理 (織物)	生産	千m <sup>2</sup>	%	%
	在庫	千m <sup>2</sup>	%	%
ニット・衣服 縫 製 品 (ニット生地)	生産	1,425 t	2.4 %	12.3 %
	出荷	1,466 t	2.9 %	9.4 %
	在庫	456 t	8.4 %	30.3 %

注：「 」は、当該事業所が1又は2のため、公表できない数値を秘匿したものである。



富山県経営管理部統計調査課  
HP「とやま統計ワールド」でもご覧になれます。  
<http://www.pref.toyama.jp/sections/1015/index2.html>



# 紡績系・織物生産月報 <富山県集計表>

(平成22年7月分)

## 1. 労務・設備

区分	月末従業者数	月間実働延人員	月末保有台数	月間平均実働台数	月末運転可能錘数
紡績系	398人	9,221人			135,612錘
織物	372人	7,986人	1,099台	860台	

## 2. 生産・出荷・在庫

品 種	単位	生産	前月比		出荷	前月比		月末在庫	前月比				
			(%)	前年同月比 (%)		(%)	前年同月比 (%)						
紡績系	綿系	t	294	23.0	25.6								
	そ毛系	t			100.0					100.0			
	紡毛系	t											
	絹紡系	t											
	麻系	t											
	ビスコーススフ系	t						220	3.5				
	合成繊維系	t				169	11.5	1.2					
	合計	t	496	9.0	9.3	520	6.0	15.6	891	2.6	31.4		
織物	綿織物	千m <sup>2</sup>											
	絹・麻紡織物	千m <sup>2</sup>			100.0			100.0		100.0			
	麻織物	千m <sup>2</sup>											
	ビスコ・スフ織物	千m <sup>2</sup>											
	人絹織物	千m <sup>2</sup>											
	アセテート織物	千m <sup>2</sup>											
	合成繊維	長繊維	ナイロン	千m <sup>2</sup>									
			ポリエステル	千m <sup>2</sup>	2,223	4.5	2.3	2,162	3.4	2.4	1,871	5.1	10.4
			その他	千m <sup>2</sup>									
		計	千m <sup>2</sup>							2,629	0.6	3.6	
	短繊維	ナイロン	ポリエステル	千m <sup>2</sup>									
			その他	千m <sup>2</sup>									
			計	千m <sup>2</sup>									
計		千m <sup>2</sup>	4,182	2.8	0.7	4,359	1.2	7.2	2,629	0.6	3.6		
合計	千m <sup>2</sup>	4,562	2.1	6.8	4,771	2.3	0.1	2,729	0.6	1.3			

## 3. 織物原材料 - 原系 単位: kg

原材料名	項目	番号	織物合計 製造工程投入 A
綿系 (落綿系・特紡綿系を含む)		201	
そ毛系		202	
紡毛系		203	
生糸・玉糸 (野蚕糸を除く)		204	
絹紡系 (ちゅう糸・さく紡糸を含む)		205	
麻系		206	
ビスコース人絹系		207	
キュプラ系		208	
ビスコーススフ系		209	
アセテート系		210	
合成繊維	長繊維	211	258,412
	紡績系	212	
合計			474,577

注) 統計表中「 」は、当該事業所が1又は2のため、そのまま表示すると個々の報告者の秘密が漏れる恐れがあるので、公表できない数値を秘匿したものである。

経済産業省生産動態統計調査  
**染色整理月報<富山県集計表>**  
 (平成22年7月分)

1. 加工高・原反・製品											月末在庫			番 号	
品 目	項 目	単 位	精練・漂白品		浸 染 品		なっ染品		整 理		計 (A~H)	原反(仕掛中を含む) I	製 品 J		計 (I+J)
			輸出用 A	国内用 B	輸出用 C	国内用 D	輸出用 E	国内用 F	輸出用 G	国内用 H					
織 物	綿 織 物	1000m <sup>2</sup>	101											101	
	そ 毛 織 物	1000m <sup>2</sup>	102											102	
	紡 毛 織 物	1000m <sup>2</sup>	103											103	
	絹・絹紡織物	1000m <sup>2</sup>	104											104	
	麻 織 物	1000m <sup>2</sup>	105											105	
	人絹・キュプラ織物	1000m <sup>2</sup>	106											106	
	ス フ 織 物	1000m <sup>2</sup>	107											107	
	アセテート織物	1000m <sup>2</sup>	108											108	
	合 成 織 維 織 物	長 織 維	ナイロン	1000m <sup>2</sup>	109										109
			ポリエステル	1000m <sup>2</sup>	110										110
		その他の長繊維		1000m <sup>2</sup>	111										111
		短 織 維	ポリエステル	1000m <sup>2</sup>	112										112
	その他の短繊維		1000m <sup>2</sup>	113										113	
計		1000m <sup>2</sup>											千m <sup>2</sup>		
加 工 賃		千円	114										114		
ニ ッ ト 生 地	た て 編	合 成 織 維	1000m <sup>2</sup>	115									115		
		そ の 他	1000m <sup>2</sup>	116									116		
	丸 編	綿	1000m <sup>2</sup>	117									117		
		毛	1000m <sup>2</sup>	118									118		
		合 成 織 維	1000m <sup>2</sup>	119									119		
		そ の 他	1000m <sup>2</sup>	120									120		
計		1000m <sup>2</sup>				2,243					2,431	千m <sup>2</sup>			
加 工 賃		千円	121			318,256					345,213	121			
毛 布	織	毛	1000m <sup>2</sup>	122									122		
		その他の織毛布	1000m <sup>2</sup>	123									123		
	ニ ッ ト		1000m <sup>2</sup>	124									124		
	加 工 賃		千円	125									125		

注：「」は、当該事業所が1又は2のため、公表できない数値を秘匿したものである。  
 当集計表は染色整理月報（染色整理した織物、ニット生地及び毛布の生産量を調査）を集計したものである。

2-1. 原材料 - 染料・顔料			単位：kg	
品 目	項 目	番 号	消 費	
			A	
直 接		201		
酸 性	含金属錯塩	202		
	その他	203		
カチオン・ラビット・その他の塩基		204		
媒染・酸性媒染		205		
硫化・硫化建染		206		
建 染		207		
ナフトール		208		
分 散 性		209	7,848	
反 応 性		210		
蛍 光		211	164	
その他の染料(アニリンを含む)		212		
顔 料	カラーベース	213		

2-2. 燃料・電力				
品 目	項 目	単 位	番 号	消 費
				A
灯 油		k l	221	
重油(A/B/Cの計)		k l	222	
液化石油ガス		t	224	701
都 市 ガ ス		千立方m	225	
電 力		千kwh	226	2,373

3. 労務		単位：人	
区 分	番 号	月 末 常 用 従 業 者 数	月 間 実 働 延 人 員
		A	B
染 色 整 理 部 門	301	345	8,199
事 業 所 全 体	302	502	

注：常用従業員には補助部門を含む

経済産業省生産動態統計調査  
**ニット・衣服縫製品月報<富山県集計表>**  
 (平成22年7月分)

1-1. 製品 - ニット生地 単位: kg

品目	項目番号	生産	受入	消費	出荷			月末在庫
					販売		その他	
					数量	金額(千円)		
A	B	C	D	E	F	G		
綿生地	101							
毛生地	102							
合成繊維生地	ナイロン	103	280,256					175,002
	アクリル	104						
	ポリエステル	105	1,077,869		415,348	60,161	695,651	260,761
	その他の合成繊維生地	106	48,374					15,474
その他の繊維製生地	107							
計		1,425,014			543,478	130,311	922,265	455,602

1-2. 製品 - ニット生地編立て別内訳 単位: kg

品目	項目番号	生産		
		たて編	丸編	横編
		A	B	C
綿生地	111			
毛生地	112			
合成繊維生地	ナイロン	113	280,256	
	アクリル	114		
その他の合成繊維生地	ポリエステル	115		
	その他の合成繊維生地	116	48,374	
	その他の繊維製生地	117		

1-3. 製品 - ニット製・織物製 単位: ニット製 デカ(10点)、織物製 点

品目	項目	単位数	番号	生産	受入	出荷			月末在庫	
						販売	その他			
							数量	金額(千円)		
A	B	C	D	E	F					
ニット製	外下着	デカ	121	3,957			4,148	102,975		
	補整	デカ	122							
	寝着	デカ	123							
	靴	デカ	124							
	手袋	デカ	125							
	乳児用	デカ	126							
	織物製	外下着	点	127						
織物製	補整	点	128							
	寝着	点	129							
	寝着	点	130							
寝着	点	131								

2-1. 原材料 - 原糸 単位: kg

原材料名	項目番号	消費	月末在庫
		A	B
綿糸	201		
羊毛糸	202		
紡毛糸	203		
ビスコース・キュプラ人絹糸	204		
ビスコース・キュプラスフ糸	205		
アセテート糸	206		
合成繊維糸	207	1,076,805	748,489
成糸紡績糸	208	301,969	295,052

1-4. 製品 - 生産内訳

品目	項目	番号	生産内訳		
			ニット製(デカ)		織物製(点)
			A	B	C
外	スーツ類	141			
	スポン・スカート	142			
	オーバーコート・ジャケット類	143			
	スポン・スラックス類	144			
	ドレスト類	145			
	スカート類	146			
	セーター・カーデガン・ベスト類	147			
	学校服	148			
	スポン・スカート	149			
	制服	150			
	スポン・スカート	151			
	作業・事務服	152			
	スポン・スカート	153			
	スポーツ用	154			
	スポン・スカート	155			
衣	ワイシャツ・ブラウス	156			
	アウターシャツ・スポーツシャツ・Tシャツ	157			
	その他の外衣	158			
	アンダーシャツ・クレープシャツ	159			
下	スリッパ・ベチコート類	160			
	パジャマ類	161			
	その他の下着	162			
	寝着類(パジャマ・ネグリジェ)	163			
	パンティーストッキング	164			
	靴下類(その他の靴下を含む)	165			

2-2. 原材料 - 原反 単位: m<sup>2</sup>

原材料名	項目番号	消費	月末在庫
		A	B
綿織物	221		
羊毛織物	222		
紡毛織物	223		
合成繊維織物	224		
ポリエステル織物	225		
人絹織物(アセテート織物を除く)	226		
スフ織物(アセテート織物を除く)	227		
アセテート織物	228		
その他の織物	229		
ニット生地	230		

3. 労務 単位: 人

区分	番号	月末常用従業員数	月間実働人員
		A	B
ニット・衣服縫製品部門	301	924	20,421
事業所	302	1,091	

4. 設備

区分	単位数	月末保有台数	月間実働台数
		A	B
たて編機	台	401	397
丸編機(靴下機を除く)	台	402	361
横編機	台	403	
フルファッション機	台	404	
靴下用丸編機	台	405	
工業用動力マシン	台	406	981
			560

注: 「 / 」は、当該事業所が1又は2のため、公表できない数値を秘匿したものである。

この調査に関するお問い合わせは、以下にお願いします。

富山県 経営管理部 統計調査課 商工係  
〒930-8501 富山市新総曲輪1番7号  
TEL 076-444-3193 (直通)  
FAX 076-444-3490