

# 富山県繊維産業生産の動き

- 生産動態統計調査結果 -  
(平成22年4月分)

## 1. 紡績系

調査対象・・・ 従業者20人以上の事業所又は精紡機800錘以上を有する事業所  
2つ以上の工場を有し、自社工場で生産した調査品目の販売管理を行っている企業の本社

## 2. 織物

調査対象・・・ 従業者10人以上の事業所及び経済産業大臣が指定する事業所  
2つ以上の工場を有し、自社工場で生産した調査品目の販売管理を行っている企業の本社

## 3. 染色整理

調査対象・・・ 主たる工程を動力による機械設備によって行う事業所のうち、従業者数が20人以上の事業所

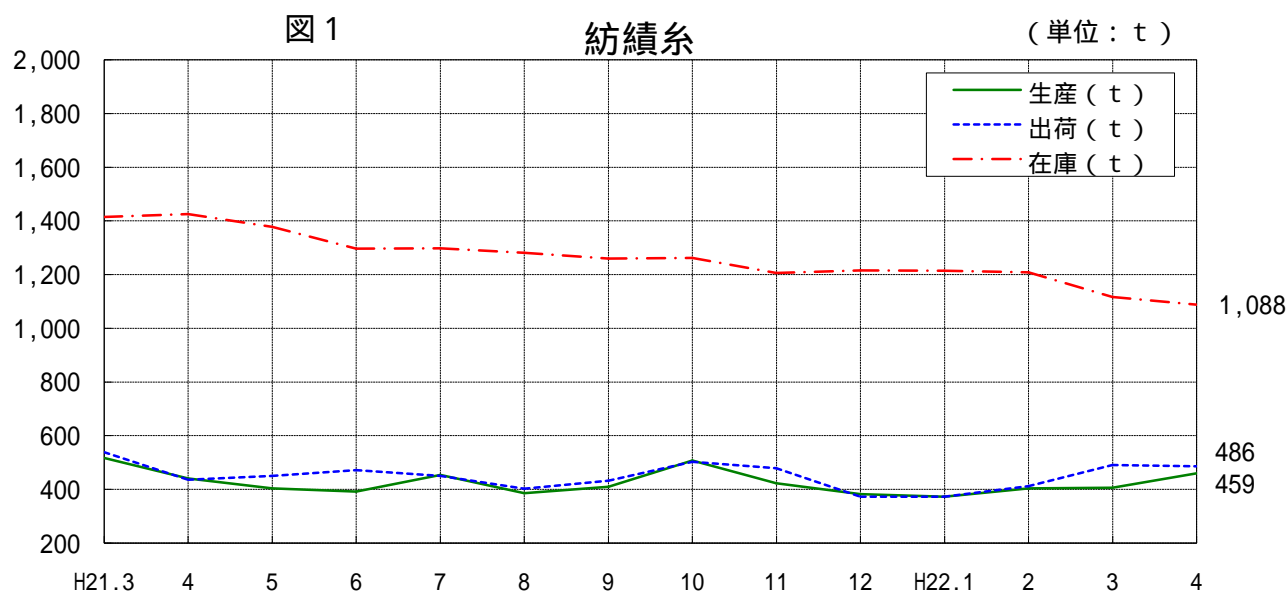
## 4. ニット・衣服縫製品

調査対象・・・ ニット・衣服縫製品に関する調査票に記載された調査品目を生産する事業所のうち、次に掲げる従業者区分に該当する事業所

調査品目	調査の対象となる事業所の常用従業者規模区分
ニット生地	20人以上
ニット製品、織物縫製品	30人以上

品 種		数 量	前 月 比	前年同月比
紡 績 系	生産	459 t	13.1 %	4.3 %
	出荷	486 t	1.0 %	11.5 %
	在庫	1,088 t	2.5 %	23.6 %
織 物	生産	5,042 千m <sup>2</sup>	4.5 %	9.1 %
	出荷	5,098 千m <sup>2</sup>	9.0 %	5.1 %
	在庫	2,714 千m <sup>2</sup>	6.2 %	5.6 %
染色整理 (織物)	生産	千m <sup>2</sup>	%	%
	在庫	千m <sup>2</sup>	%	%
ニット・衣服 縫 製 品 (ニット生地)	生産	1,403 t	0.1 %	51.3 %
	出荷	1,340 t	6.7 %	36.6 %
	在庫	540 t	13.0 %	38.1 %

注：「 」は、当該事業所が1又は2のため、公表できない数値を秘匿したものである。



富山県経営管理部統計調査課  
HP「とやま統計ワールド」でもご覧になれます。  
<http://www.pref.toyama.jp/sections/1015/index2.html>

図2

織物

(単位：千㎡)

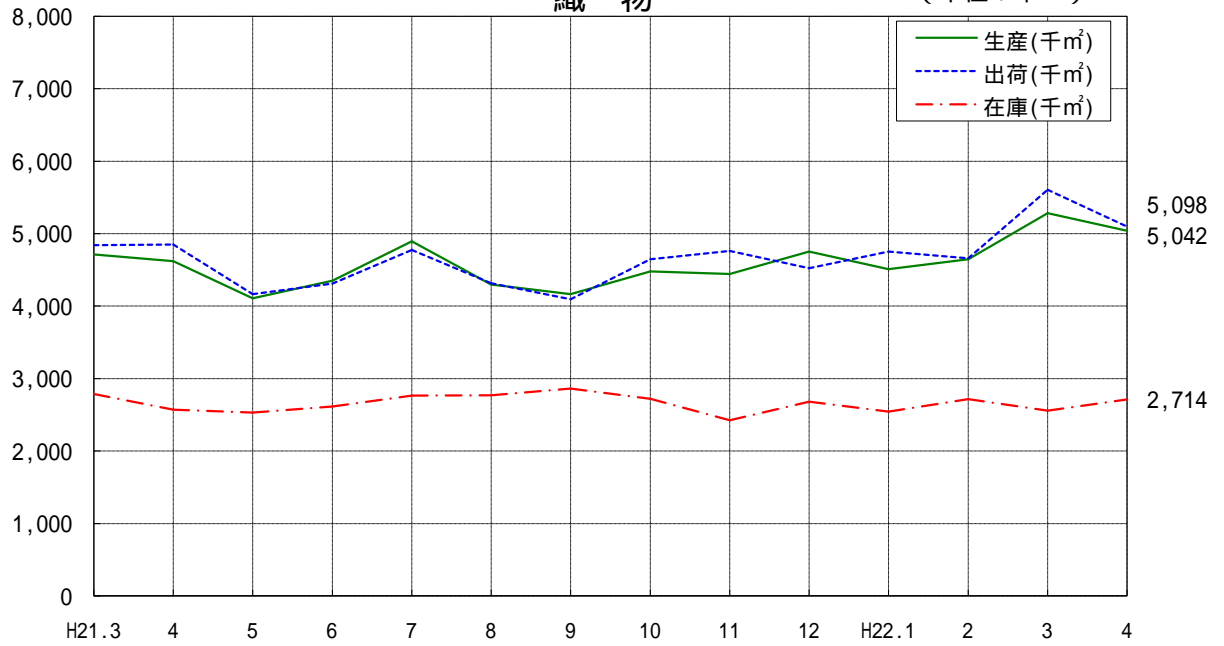
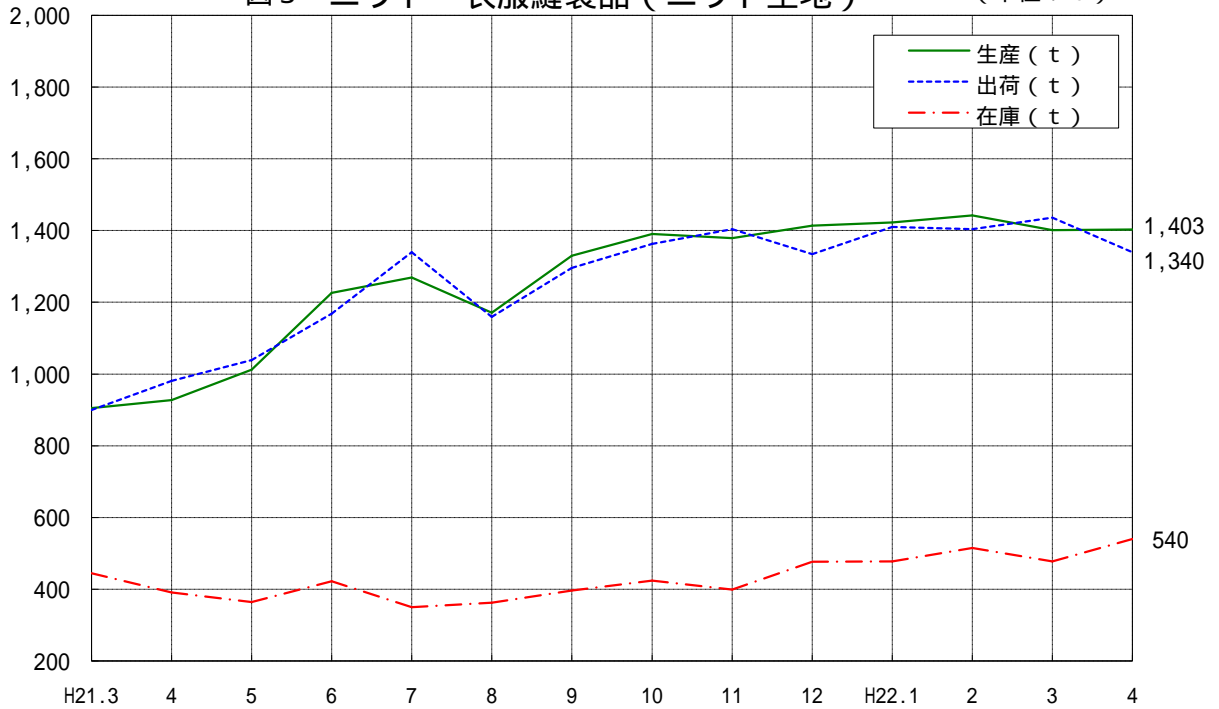


図3 ニット・衣服縫製品 (ニット生地)

(単位：t)



# 紡績系・織物生産月報 <富山県集計表>

(平成22年4月分)

## 1. 労務・設備

区分	月末従業者数	月間実働延人員	月末保有台数	月間平均実働台数	月末運転可能錘数
紡績系	422人	9,645人			135,612錘
織物	373人	8,476人	1,099台	892台	

## 2. 生産・出荷・在庫

品 種	単位	生産	前月比		出荷	前月比		月末在庫	前月比				
			(%)	前年同月比 (%)		(%)	前年同月比 (%)						
紡績系	綿系	t	241	3.9	15.9								
	そ毛系	t			100.0					100.0			
	紡毛系	t											
	絹紡系	t											
	麻系	t											
	ビスコーススフ系	t						218	11.2				
	合成繊維系	t				170	18.1						
	合計	t	459	13.1	4.3	486	1.0	11.5	1,088	2.5	23.6		
織物	綿織物	千m <sup>2</sup>											
	絹・麻紡織物	千m <sup>2</sup>			100.0			100.0		100.0			
	麻織物	千m <sup>2</sup>											
	ビスコ・スフ織物	千m <sup>2</sup>											
	人絹織物	千m <sup>2</sup>											
	アセテート織物	千m <sup>2</sup>											
	合成繊維	長繊維	ナイロン	千m <sup>2</sup>									
			ポリエステル	千m <sup>2</sup>	2,194	2.6	10.4	2,319	4.3	1.8	1,891	5.2	9.5
			その他	千m <sup>2</sup>									
		計	千m <sup>2</sup>							2,500	2.2	4.4	
	短繊維	アクリル	千m <sup>2</sup>										
		ポリエステル	千m <sup>2</sup>										
		その他	千m <sup>2</sup>										
計	千m <sup>2</sup>												
計	千m <sup>2</sup>	4,247	8.5	9.4	4,518	5.1	7.2	2,500	2.2	4.4			
合計	千m <sup>2</sup>	5,042	4.5	9.1	5,098	9.0	5.1	2,714	6.2	5.6			

## 3. 織物原材料 - 原系 単位: kg

原材料名	項目	番号	織物合計 製造工程投入 A
綿系 (落綿系・特紡綿系を含む)		201	
そ毛系		202	
紡毛系		203	
生糸・玉糸 (野蚕糸を除く)		204	
絹紡系 (ちゅう糸・さく紡糸を含む)		205	
麻系		206	
ビスコース人絹系		207	
キュプラ系		208	
ビスコーススフ系		209	
アセテート系		210	
合成繊維	長繊維	211	290,452
	紡績系	212	
合計			511,221

注) 統計表中「 」は、当該事業所が1又は2のため、そのまま表示すると個々の報告者の秘密が漏れる恐れがあるので、公表できない数値を秘匿したものである。

経済産業省生産動態統計調査  
**染色整理月報<富山県集計表>**  
 (平成22年4月分)

1. 加工高・原反・製品			番 号	精練・漂白品		浸染品		なっ染品		整 理		計 (A~H)	月末在庫			番 号
品 目	項 目	単 位		輸出用	国内用	輸出用	国内用	輸出用	国内用	輸出用	国内用		原反(仕掛中を含む)	製 品	計	
				A	B	C	D	E	F	G	H		I	J	(I+J)	
織 物	綿織物	1000㎡	101													
	そ毛織物	1000㎡	102													
	紡毛織物	1000㎡	103													
	絹・絹紡織物	1000㎡	104													
	麻織物	1000㎡	105													
	人絹・キュプラ織物	1000㎡	106													
	スフ織物	1000㎡	107													
	アセテート織物	1000㎡	108													
	合成繊維織物	長繊維	ナイロン	1000㎡	109											
			ポリエステル	1000㎡	110											
		その他の長繊維		1000㎡	111											
		短繊維	ポリエステル	1000㎡	112											
	その他の短繊維		1000㎡	113												
計			1000㎡												千㎡	
加工賃			千円	114											114	
ニ ッ ト 生 地	たて編	合成繊維	1000㎡	115												
		その他	1000㎡	116												
	丸編	綿	1000㎡	117												
		毛	1000㎡	118												
		合成繊維	1000㎡	119												
		その他	1000㎡	120												
計			1000㎡				2,247				2,429				千㎡	
加工賃			千円	121				301,149				324,402			121	
毛 布	織	毛	1000㎡	122												
		その他の織毛布	1000㎡	123												
	ニ ッ ト		1000㎡	124												
	加工賃			千円	125										125	

注：「 / 」は、当該事業所が1又は2のため、公表できない数値を秘匿したものである。  
 当集計表は染色整理月報（染色整理した織物、ニット生地及び毛布の生産量を調査）を集計したものである。

2-1. 原材料 - 染料・顔料			単位：kg	
品 目	項 目	番 号	消 費	
			A	
直 接		201		
酸 性	含金属錯塩	202		
	その他	203		
カチオン・ラビット・その他の塩基		204		
媒染・酸性媒染		205		
硫化・硫化建染		206		
建 染		207		
ナフトール		208		
分 散 性		209	7,439	
反 応 性		210		
蛍 光		211	100	
その他の染料(アニリンを含む)		212		
顔 料	カラーベース	213		

2-2. 燃料・電力				
品 目	項 目	単 位	番 号	消 費
				A
灯 油		k l	221	
重油(A/B/Cの計)		k l	222	
液化石油ガス		t	224	675
都 市 ガ ス		千立方m	225	
電 力		千kwh	226	2,591

3. 労務				単位：人	
区 分	番 号	月 末 常 用 従 業 者 数	月 間 実 働 延 人 員		
		A	B		
染色整理部門	301	338	7,050		
事業所全体	302	493			

注：常用従業員には補助部門を含む

経済産業省生産動態統計調査  
**ニット・衣服縫製品月報<富山県集計表>**  
 (平成22年4月分)

1-1. 製品 - ニット生地 単位: kg

品目	項目番号	生産	受入	消費	出荷			月末在庫
					販売		その他	
					数量	金額(千円)		
A	B	C	D	E	F	G		
綿生地	101							
毛生地	102							
合成繊維生地	ナイロン	103	297,709					180,551
	アクリル	104						
	ポリエステル	105	1,042,704		347,801	51,752	646,384	341,955
	その他の合成繊維生地	106	43,784					14,229
その他の繊維製生地	107							
計		1,403,290			463,182	115,520	876,979	540,050

1-2. 製品 - ニット生地編立て別内訳 単位: kg

品目	項目番号	生産		
		たて編	丸編	横編
		A	B	C
綿生地	111			
毛生地	112			
合成繊維生地	ナイロン	113	297,709	
	アクリル	114		
	ポリエステル	115		
	その他の合成繊維生地	116	43,784	
その他の繊維製生地	117			

1-3. 製品 - ニット製・織物製 単位: ニット製 デカ(10点)、織物製 点

品目	項目番号	生産	受入	出荷			月末在庫
				販売		その他	
				数量	金額(千円)		
A	B	C	D	E	F		
ニット製	外下着	121	3,245		3,319	98,120	
	補整着	122					
	寝着	123					
	靴下	124					
	手袋	125					
	乳児用	126					
	その他	127					
織物製	外下着	128					
	補整着	129					
	寝着	130					
	その他	131					

2-1. 原材料 - 原糸 単位: kg

原材料名	項目番号	消費	月末在庫
		A	B
綿糸	201		
羊毛糸	202		
紡毛糸	203		
ビスコース・キュプラ人絹糸	204		
ビスコース・キュプラスフ糸	205		
アセテート糸	206		
合成繊維糸	207	1,113,130	710,555
成糸	208		

1-4. 製品 - 生産内訳

品目	項目番号	ニット製(デカ)	織物製(点)		
			成年男子・少年用	成年女子・少女用	
			A	B	C
外	スーツ類	141			
	ズボン・スカート	142			
	オーバーコート・ジャケット類	143			
	ズボン・スラックス類	144			
	ドレス類	145			
	スカート類	146			
	セーター・カーデガン・ベスト類	147			
	学校服	上衣・オーバーコート	148		
		ズボン・スカート	149		
	制服	上衣・オーバーコート	150		
		ズボン・スカート	151		
	作業・事務服	上衣(衛生白衣を含む)	152		
		ズボン・スカート	153		
	スポーツ用	上衣	154		
		ズボン・スカート	155		
	衣	ワイシャツ・ブラウス	156		
アウターシャツ・スポーツシャツ・Tシャツ		157			
その他の外衣		158			
アンダーシャツ・クレープシャツ		159			
下	スリッパ・ベチコート類	160			
	パジャマ類	161			
着	その他の下着	162			
寝着類(パジャマ・ネグリジェ)	163				
靴	パンティストッキング	164			
下	短靴下類(その他の靴下を含む)	165			

2-2. 原材料 - 原反 単位: m

原材料名	項目番号	消費	月末在庫
		A	B
綿織物	221		
毛織物	羊毛	222	
	紡毛	223	
合成繊維織物	ポリエステル	224	
	その他の合成繊維織物	225	
人絹織物(アセテート織物を除く)	226		
スフ織物(アセテート織物を除く)	227		
アセテート織物	228		
その他の織物	229		
ニット生地	230		

3. 労務 単位: 人

区分	番号	月末常用従業員数	月間実働延人員
		A	B
ニット・衣服縫製品部門	301	929	20,117
事業所	302	1,097	

4. 設備

区分	単位番号	月末保有台数	月間実働台数
		A	B
たて編機	台	401	397
丸編機(靴下機を除く)	台	402	365
横編機	台	403	
フルファッション	台	404	
靴下用丸編機	台	405	
工業用動力ミシン	台	406	981

注: 「 / 」は、当該事業所が1又は2のため、公表できない数値を秘匿したものである。

この調査に関するお問い合わせは、以下にお願いします。

富山県 経営管理部 統計調査課 商工係  
〒930-8501 富山市新総曲輪1番7号  
TEL 076-444-3193 (直通)  
FAX 076-444-3490