

# 富山県繊維産業生産の動き

- 生産動態統計調査結果 -  
(平成21年11月分)

## 1. 紡績系

調査対象・・・ 従業者20人以上の事業所又は精紡機800錘以上を有する事業所  
2つ以上の工場を有し、自社工場生産した調査品目の販売管理を行っている企業の本社

## 2. 織物

調査対象・・・ 従業者10人以上の事業所及び経済産業大臣が指定する事業所  
2つ以上の工場を有し、自社工場生産した調査品目の販売管理を行っている企業の本社

## 3. 染色整理

調査対象・・・ 主たる工程を動力による機械設備によって行う事業所のうち、従業者数が20人以上の事業所

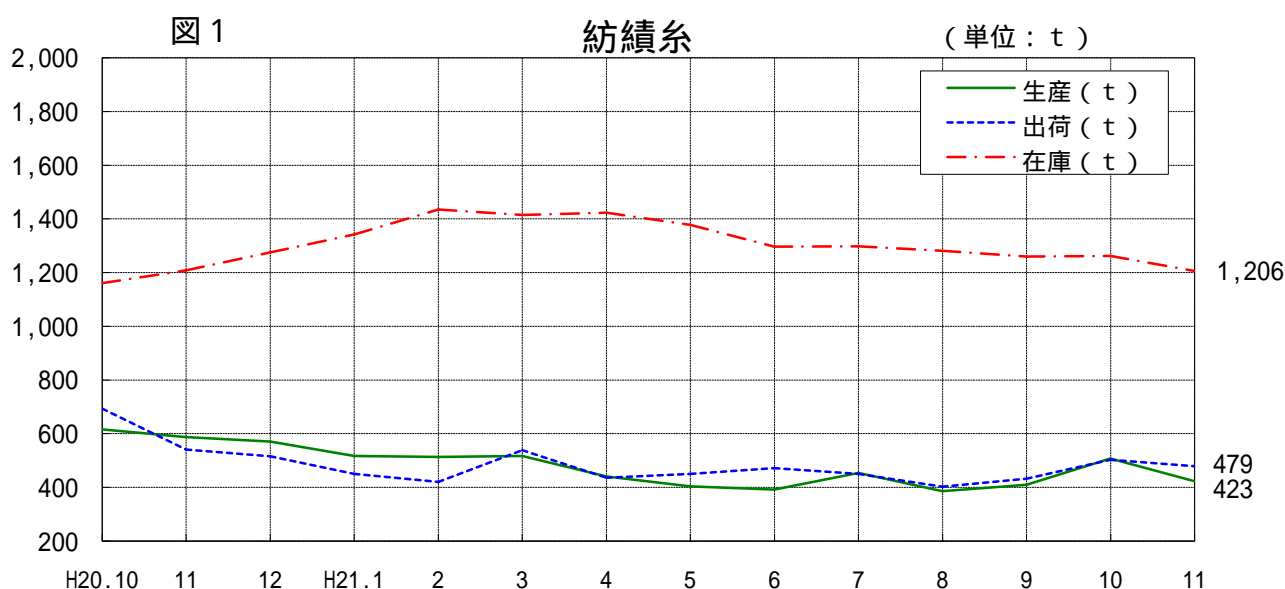
## 4. ニット・衣服縫製品

調査対象・・・ ニット・衣服縫製品に関する調査票に記載された調査品目を生産する事業所のうち、次に掲げる従業者区分に該当する事業所

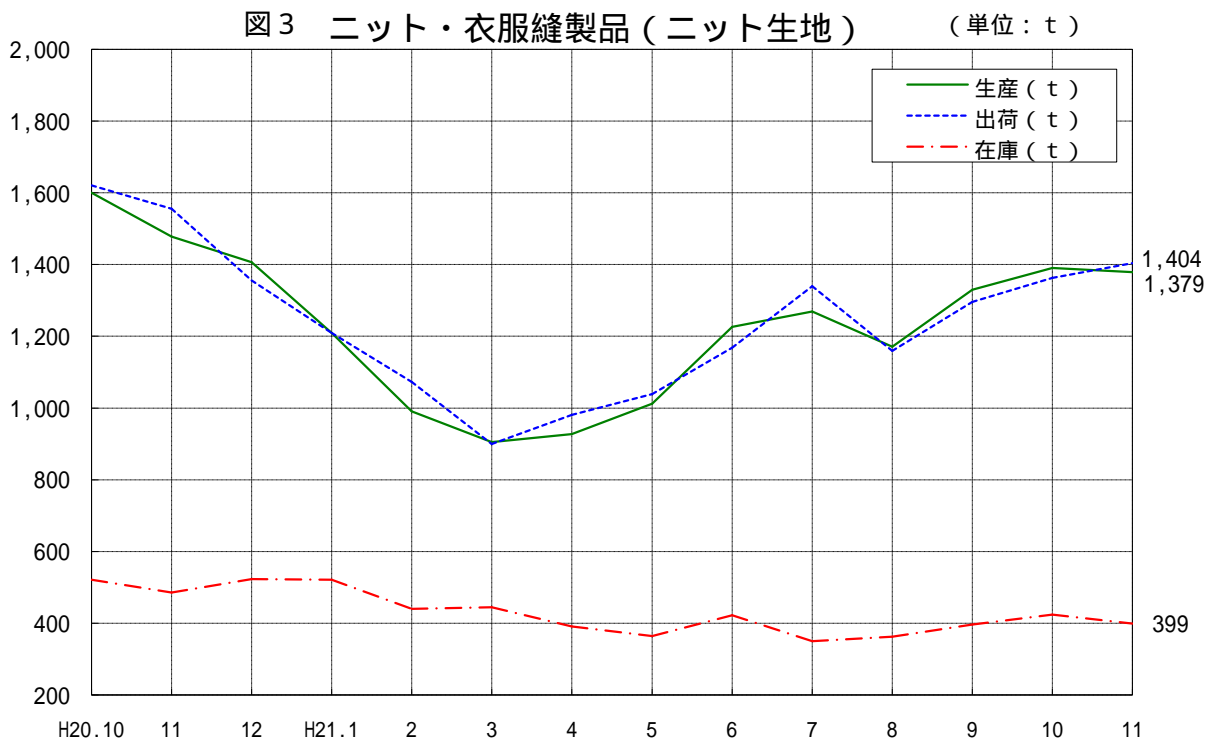
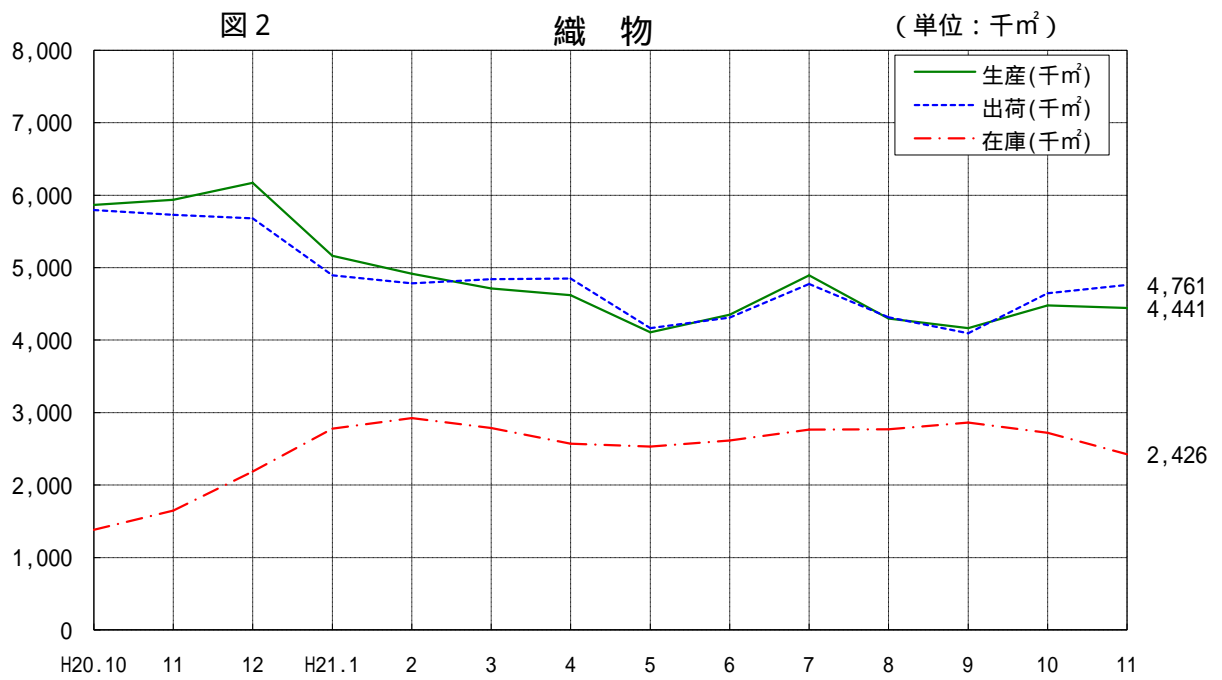
調査品目	調査の対象となる事業所の常用従業者規模区分
ニット生地	20人以上
ニット製品、織物縫製品	30人以上

品 種	数 量	前 月 比	前年同月比	
紡 績 系	生産	423 t	16.6 %	27.9 %
	出荷	479 t	4.6 %	11.3 %
	在庫	1,206 t	4.4 %	0.2 %
織 物	生産	4,441 千m <sup>2</sup>	0.9 %	25.2 %
	出荷	4,761 千m <sup>2</sup>	2.5 %	16.9 %
	在庫	2,426 千m <sup>2</sup>	10.8 %	47.3 %
染色整理 (織物)	生産	千m <sup>2</sup>	%	%
	在庫	千m <sup>2</sup>	%	%
ニット・衣服 縫 製 品 (ニット生地)	生産	1,379 t	0.9 %	6.7 %
	出荷	1,404 t	3.0 %	9.8 %
	在庫	399 t	5.8 %	17.8 %

注：「 」は、当該事業所が1又は2のため、公表できない数値を秘匿したものである。



富山県経営管理部統計調査課  
HP「とやま統計ワールド」でもご覧になれます。  
<http://www.pref.toyama.jp/sections/1015/>



# 紡績系・織物生産月報 <富山県集計表>

(平成21年11月分)

## 1. 労務・設備

区分	月末従業者数	月間実働延人員	月末保有台数	月間平均実働台数	月末運転可能錘数
紡績系	478人	9,335人			184,344錘
織物	375人	7,836人	1,238台	883台	

## 2. 生産・出荷・在庫

品 種	単位	生産			出荷			月末在庫					
			前月比 (%)	前年同月比 (%)		前月比 (%)	前年同月比 (%)		前月比 (%)	前年同月比 (%)			
紡績系	綿系	t	271	7.5	12.6	332	11.0	38.9	490	11.1	12.5		
	そ毛系	t											
	紡毛系	t											
	絹紡系	t			100.0			100.0					
	麻系	t											
	ビスコーススフ系	t							188				
	合成繊維系	t							528				
	合計	t	423	16.6	27.9	479	4.6	11.3	1,206	4.4	0.2		
織物	綿織物	千m <sup>2</sup>											
	絹・麻紡織物	千m <sup>2</sup>											
	純	千m <sup>2</sup>											
	麻織物	千m <sup>2</sup>			100.0			100.0			100.0		
	ビスコ・スフ織物	千m <sup>2</sup>											
	人絹織物	千m <sup>2</sup>											
	アセテート織物	千m <sup>2</sup>											
	合成繊維	長繊維	ナイロン	千m <sup>2</sup>									
			ポリエステル	千m <sup>2</sup>	2,003	7.2	33.9	2,195	2.6	25.7	1,888	8.1	64.9
			その他	千m <sup>2</sup>									
		計	千m <sup>2</sup>							2,187	12.2		
	短繊維	アクリル	千m <sup>2</sup>										
		ポリエステル	千m <sup>2</sup>									100.0	
		その他	千m <sup>2</sup>										
計	千m <sup>2</sup>									100.0			
計	千m <sup>2</sup>	3,707	2.1	29.6	4,035	2.0	20.3	2,187	12.2	49.8			
合計	千m <sup>2</sup>	4,441	0.9	25.2	4,761	2.5	16.9	2,426	10.8	47.3			

## 3. 織物原材料 - 原系 単位: kg

原材料名	項目	番号	織物合計 製造工程投入 A
綿系 (落綿系・特紡綿系を含む)		201	
そ毛系		202	
紡毛系		203	
生系・玉系 (野蚕系を除く)		204	
絹紡系 (ちゅう糸・さく紡糸を含む)		205	
麻系		206	
ビスコース人絹系		207	
キュプラ系		208	
ビスコーススフ系		209	
アセテート系		210	
合成繊維	長繊維	211	243,551
	紡績系	212	
合計			434,178

注) 統計表中「 」は、当該事業所が1又は2のため、そのまま表示すると個々の報告者の秘密が漏れる恐れがあるので、公表できない数値を秘匿したものである。

経済産業省生産動態統計調査  
**染色整理月報<富山県集計表>**  
 (平成21年11月分)

1. 加工高・原反・製品											月末在庫			番 号		
品 目	項 目	単 位	精練・漂白品		浸 染 品		なっ染品		整 理		計 (A~H)	原反(仕掛中を含む) I	製 品 J		計 (I+J)	
			輸出用 A	国内用 B	輸出用 C	国内用 D	輸出用 E	国内用 F	輸出用 G	国内用 H						
織 物	綿 織 物	1000m <sup>2</sup>	101												101	
	そ 毛 織 物	1000m <sup>2</sup>	102												102	
	紡 毛 織 物	1000m <sup>2</sup>	103												103	
	絹・絹紡織物	1000m <sup>2</sup>	104												104	
	麻 織 物	1000m <sup>2</sup>	105												105	
	人絹・キュプラ織物	1000m <sup>2</sup>	106												106	
	ス フ 織 物	1000m <sup>2</sup>	107												107	
	アセテート織物	1000m <sup>2</sup>	108												108	
	合 成 織 維 織 物	長 織 維	ナイロン	1000m <sup>2</sup>	109											109
			ポリエステル	1000m <sup>2</sup>	110											110
		その他の長繊維		1000m <sup>2</sup>	111											111
		短 織 維	ポリエステル	1000m <sup>2</sup>	112											112
	その他の短繊維		1000m <sup>2</sup>	113											113	
計		1000m <sup>2</sup>													千m <sup>2</sup>	
加 工 賃		千円	114												114	
ニ ッ ト 生 地	た て 編	合 成 織 維	1000m <sup>2</sup>	115											115	
		そ の 他	1000m <sup>2</sup>	116											116	
	丸 編	綿	1000m <sup>2</sup>	117											117	
		毛	1000m <sup>2</sup>	118											118	
		合 成 織 維	1000m <sup>2</sup>	119											119	
		そ の 他	1000m <sup>2</sup>	120											120	
計		1000m <sup>2</sup>					2,235							2,392	千m <sup>2</sup>	
加 工 賃		千円	121				301,633							318,802	121	
毛 布	織	毛	1000m <sup>2</sup>	122											122	
		その他の織毛布	1000m <sup>2</sup>	123											123	
	ニ ッ ト		1000m <sup>2</sup>	124											124	
	加 工 賃		千円	125											125	

注：「」は、当該事業所が1又は2のため、公表できない数値を秘匿したものである。  
 当集計表は染色整理月報（染色整理した織物、ニット生地及び毛布の生産量を調査）を集計したものである。

2-1. 原材料 - 染料・顔料 単位：kg

品 目	項 目	番 号	消 費 A
直 接		201	
	含金属錯塩	202	
酸 性	その他	203	
	カチオン・ラビット・その他の塩基	204	
媒染・酸性媒染		205	
硫化・硫化建染		206	
建 染		207	
ナフトール		208	
分 散 性		209	8,114
反 応 性		210	
蛍 光		211	84
その他の染料(アニリンを含む)		212	
顔 料	カラーベース	213	

2-2. 燃料・電力

品 目	単 位	番 号	消 費 A
灯 油	k l	221	
重油(A/B/Cの計)	k l	222	
液化石油ガス	t	224	606
都 市 ガ ス	千立方m	225	
電 力	千kwh	226	2,498

3. 労務 単位：人

区 分	番 号	月 末 常 用 従 業 者 数	月 間 実 働 延 人 員
		A	B
染 色 整 理 部 門	301	340	7,210
事 業 所 全 体	302	486	

注：常用従業員には補助部門を含む

経済産業省生産動態統計調査  
**ニット・衣服縫製品月報<富山県集計表>**  
 (平成21年11月分)

1-1. 製品 - ニット生地 単位: kg

品目	項目番号	生産	受入	消費	出荷			月末在庫
					販売		その他	
					数量	金額(千円)		
A	B	C	D	E	F	G		
綿生地	101	13,878						
毛生地	102							
合成繊維生地	ナイロン	103	281,381					164,560
	アクリル	104						
	ポリエステル	105	1,031,213		425,462	41,965	633,942	220,157
	その他の合成繊維生地	106	48,260					10,603
その他の繊維製生地	107							
計		1,378,741			560,288	58,469	843,390	399,253

1-2. 製品 - ニット生地編立て別内訳 単位: kg

品目	項目番号	生産		
		たて編	丸編	横編
		A	B	C
綿生地	111	13,878		
毛生地	112			
合成繊維生地	ナイロン	113	281,381	
	アクリル	114		
	ポリエステル	115		
	その他の合成繊維生地	116	48,260	
その他の繊維製生地	117			

1-3. 製品 - ニット製・織物製 単位: ニット製 デカ(10点)、織物製 点

品目	項目番号	生産	受入	出荷			月末在庫
				販売		その他	
				数量	金額(千円)		
A	B	C	D	E	F		
ニット製	外下着	121	1,909		2,138	64,296	
	補整着	122					
	寝着	123					
	靴下	124					
	手袋	125					
	乳児用	126					
	その他	127					
織物製	外下着	128					
	補整着	129					
	寝着	130					
	その他	131					

2-1. 原材料 - 原糸 単位: kg

原材料名	項目番号	消費	月末在庫
		A	B
綿糸	201		
羊毛糸	202		
紡毛糸	203		
ビスコース・キュプラ人絹糸	204		
ビスコース・キュプラスフ糸	205		
アセテート糸	206		
合成繊維糸	207	1,057,977	617,972
成糸	208		252,602

1-4. 製品 - 生産内訳

品目	項目番号	ニット製(デカ)	織物製(点)		
			成年男子・少年用	成年女子・少女用	
			A	B	C
外	スーツ類	141			
	ズボン・スカート	142			
	オーバーコート・ジャケット類	143			
	ズボン・スラックス類	144			
	ドレスト類	145			
	スカート類	146			
	セーター・カーデガン・ベスト類	147			
	学校服	上衣・オーバーコート	148		
		ズボン・スカート	149		
	制服	上衣・オーバーコート	150		
		ズボン・スカート	151		
	作業・事務服	上衣(衛生白衣を含む)	152		
		ズボン・スカート	153		
	スポーツ用	上衣	154		
		ズボン・スカート	155		
	衣	ワイシャツ・ブラウス	156		
アウターシャツ・スポーツシャツ・Tシャツ		157			
その他の外衣		158			
アンダーシャツ・クレープシャツ		159			
下	スリッパ・ベチコート類	160			
	パジャマ類	161			
着	その他の下着	162			
	寝着類(パジャマ・ネグリジェ)	163			
	パンティーストッキング	164			
	靴下類(その他の靴下を含む)	165			

2-2. 原材料 - 原反 単位: m

原材料名	項目番号	消費	月末在庫
		A	B
綿織物	221		
羊毛織物	222		
紡毛織物	223		
合成繊維織物	224		
ポリエステル	225		
その他の合成繊維織物	226		
人絹織物(アセテート織物を除く)	227		
スフ織物(アセテート織物を除く)	228		
アセテート織物	229		
その他の織物	230		
ニット生地	230		

3. 労務 単位: 人

区分	項目番号	月末常用従業員数	月間実働延人員
		A	B
ニット・衣服縫製品部門	301	970	20,328
事業所	302	1,141	

4. 設備

区分	項目番号	月末保有台数	月間平均実働台数
		A	B
たて編機	401	454	393
丸編機(靴下機を除く)	402		
横編機	403		
フルファッション	404		
靴下用丸編機	405		
工業用動力ミシン	406	1,001	555

注: 「 / 」は、当該事業所が1又は2のため、公表できない数値を秘匿したものである。

この調査に関するお問い合わせは、以下にお願いします。

富山県 経営管理部 統計調査課 商工係  
〒930-8501 富山市新総曲輪1番7号  
TEL 076-444-3193 (直通)  
FAX 076-444-3490