

富山県繊維産業生産の動き

- 生産動態統計調査結果 -
(平成21年9月分)

1. 紡績系

調査対象・・・ 従業者20人以上の事業所又は精紡機800錘以上を有する事業所
2つ以上の工場を有し、自社工場で生産した調査品目の販売管理を行っている企業の本社

2. 織物

調査対象・・・ 従業者10人以上の事業所及び経済産業大臣が指定する事業所
2つ以上の工場を有し、自社工場で生産した調査品目の販売管理を行っている企業の本社

3. 染色整理

調査対象・・・ 主たる工程を動力による機械設備によって行う事業所のうち、従業者数が20人以上の事業所

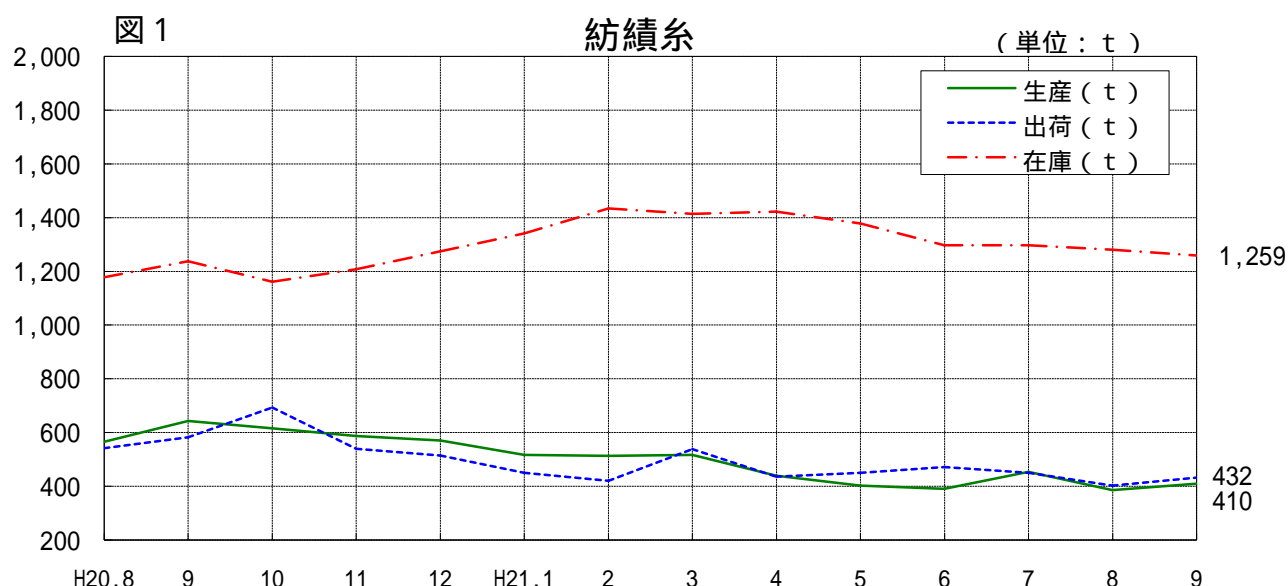
4. ニット・衣服縫製品

調査対象・・・ ニット・衣服縫製品に関する調査票に記載された調査品目を生産する事業所のうち、次に掲げる従業者区分に該当する事業所

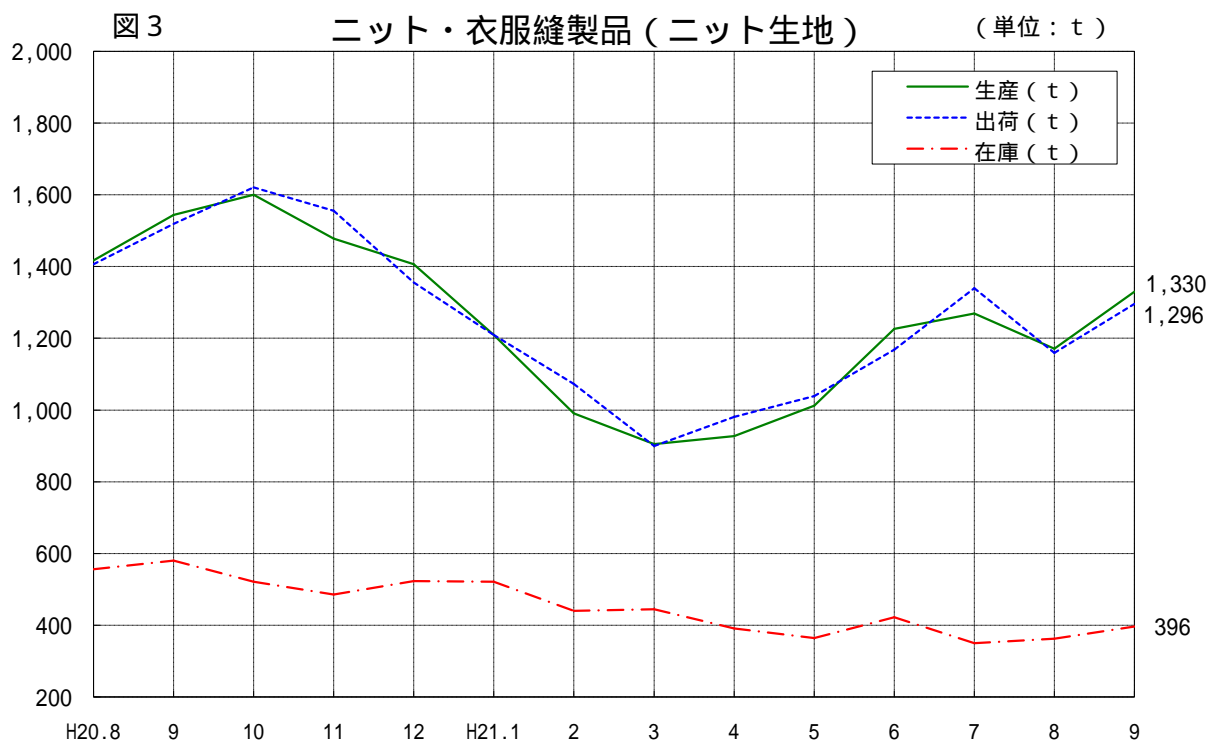
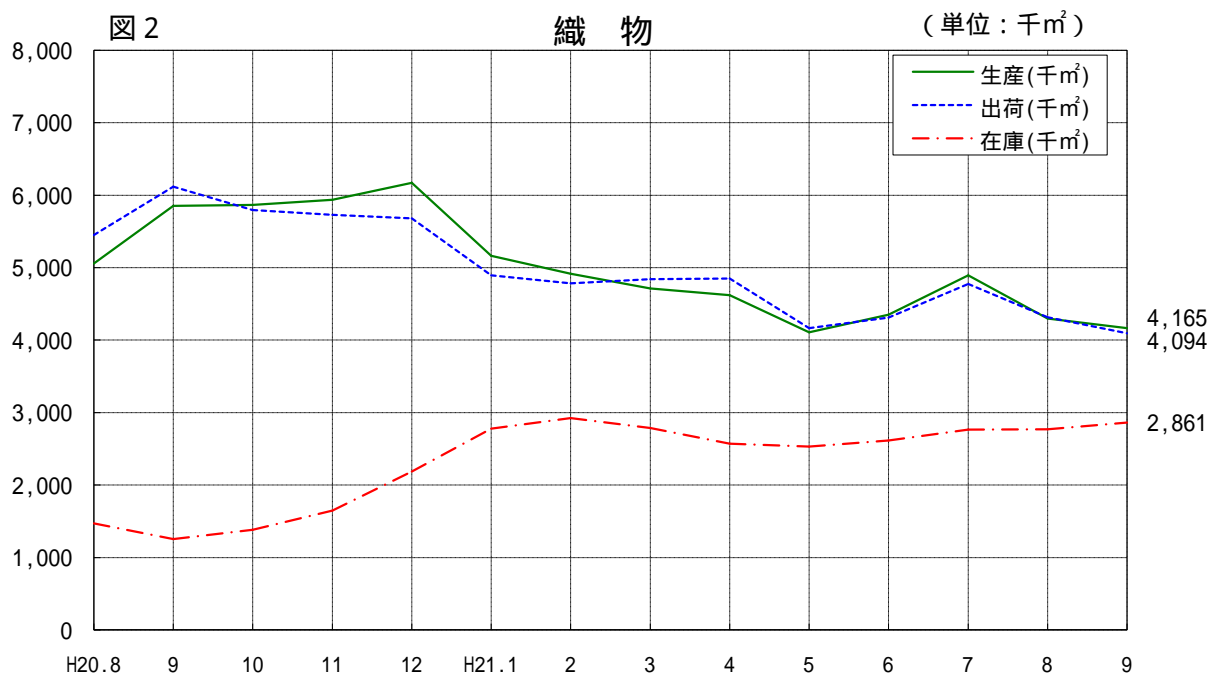
調査品目	調査の対象となる事業所の常用従業者規模区分
ニット生地	20人以上
ニット製品、織物縫製品	30人以上

品 種		数 量	前 月 比	前年同月比
紡 績 系	生産	410 t	6.2 %	36.2 %
	出荷	432 t	7.5 %	25.9 %
	在庫	1,259 t	1.7 %	1.7 %
織 物	生産	4,165 千m ²	3.0 %	28.8 %
	出荷	4,094 千m ²	5.1 %	33.1 %
	在庫	2,861 千m ²	3.3 %	128.2 %
染色整理 (織物)	生産	千m ²	%	%
	在庫	千m ²	%	%
ニット・衣服 縫 製 品 (ニット生地)	生産	1,330 t	13.5 %	13.9 %
	出荷	1,296 t	11.8 %	14.7 %
	在庫	396 t	9.2 %	31.7 %

注：「 」は、当該事業所が1又は2のため、公表できない数値を秘匿したものである。



富山県経営管理部統計調査課
HP「とやま統計ワールド」でもご覧になれます。
<http://www.pref.toyama.jp/sections/1015/>



紡績系・織物生産月報 <富山県集計表>

(平成21年9月分)

1. 労務・設備

区分	月末従業者数	月間実働延人員	月末保有台数	月間平均実働台数	月末運転可能錘数
紡績系	493人	10,029人			184,344錘
織物	403人	8,341人	1,238台	839台	

2. 生産・出荷・在庫

品 種	単位	生産	前月比		出荷	前月比		月末在庫	前月比				
			(%)	前年同月比 (%)		(%)	前年同月比 (%)						
紡績系	綿系	t	241	2.8	32.1	232	2.1	27.3	557	1.6	8.6		
	そ毛系	t					100.0				-		
	紡毛系	t											
	絹紡系	t			100.0			100.0					
	麻系	t											
	ビスコーススフ系	t				41	24.2		181				
	合成繊維系	t				159		25.4					
	合計	t	410	6.2	36.2	432	7.5	25.9	1,259	1.7	1.7		
織物	綿織物	千m ²											
	絹・麻紡織物	千m ²											
	純	千m ²											
	麻織物	千m ²			100.0			100.0			100.0		
	ビスコ・スフ織物	千m ²											
	人絹織物	千m ²											
	アセテート織物	千m ²							100.0				
	合成繊維	長繊維	ナイロン	千m ²									
			ポリエステル	千m ²	2,109	7.2	36.8	1,862	8.8	44.0	2,301	13.1	144.4
			その他	千m ²									
		計	千m ²							2,793	12.3		
	短繊維	アクリル	千m ²										
		ポリエステル	千m ²									100.0	
その他		千m ²											
計	千m ²									100.0			
計	千m ²	3,653	1.1	29.1	3,366	8.6	36.4	2,793	12.3	135.5			
合計	千m ²	4,165	3.0	28.8	4,094	5.1	33.1	2,861	3.3	128.2			

3. 織物原材料 - 原系 単位: kg

原材料名	項目	番号	織物合計 製造工程投入 A
綿系 (落綿系・特紡綿系を含む)		201	
そ毛系		202	
紡毛系		203	
生系・玉系 (野蚕系を除く)		204	
絹紡系 (ちゅう糸・さく紡糸を含む)		205	
麻系		206	
ビスコース人絹系		207	
キュプラ系		208	
ビスコーススフ系		209	
アセテート系		210	
合成繊維	長繊維	211	265,524
	紡績系	212	
合計			512,157

注) 統計表中「 」は、当該事業所が1又は2のため、そのまま表示すると個々の報告者の秘密が漏れる恐れがあるので、公表できない数値を秘匿したものである。

経済産業省生産動態統計調査
染色整理月報<富山県集計表>
 (平成21年9月分)

1. 加工高・原反・製品											月末在庫			番 号		
品 目	項 目	単 位	精練・漂白品		浸 染 品		なっ染品		整 理		計 (A~H)	原反(仕掛中を含む) I	製 品 J		計 (I+J)	
			輸出用 A	国内用 B	輸出用 C	国内用 D	輸出用 E	国内用 F	輸出用 G	国内用 H						
織 物	綿 織 物	1000㎡	101												101	
	そ 毛 織 物	1000㎡	102												102	
	紡 毛 織 物	1000㎡	103												103	
	絹・絹紡織物	1000㎡	104												104	
	麻 織 物	1000㎡	105												105	
	人絹・キュプラ織物	1000㎡	106												106	
	ス フ 織 物	1000㎡	107												107	
	アセテート織物	1000㎡	108												108	
	合 成 織 維 織 物	長 織 維	ナイロン	1000㎡	109											109
			ポリエステル	1000㎡	110											110
		その他の長繊維		1000㎡	111											111
		短 織 維	ポリエステル	1000㎡	112											112
	その他の短繊維		1000㎡	113											113	
計		1000㎡													千㎡	
加 工 賃		千円	114												114	
ニ ッ ト 生 地	た て 編	合 成 織 維	1000㎡	115											115	
		そ の 他	1000㎡	116											116	
	丸 編	綿	1000㎡	117											117	
		毛	1000㎡	118											118	
		合 成 織 維	1000㎡	119											119	
		そ の 他	1000㎡	120											120	
計		1000㎡					2,116						2,285	千㎡		
加 工 賃		千円	121				279,085						299,352	121		
毛 布	織	毛	1000㎡	122											122	
		その他の織毛布	1000㎡	123											123	
	ニ ッ ト		1000㎡	124											124	
	加 工 賃		千円	125											125	

注：「 / 」は、当該事業所が1又は2のため、公表できない数値を秘匿したものである。
 当集計表は染色整理月報（染色整理した織物、ニット生地及び毛布の生産量を調査）を集計したものである。

2 - 1 . 原材料 - 染料・顔料			単位：kg	
品 目	項 目	番 号	消 費	
			A	
直 接		201		
酸 性	含金属錯塩	202		
	その他	203		
カチオン・ラビット・その他の塩基		204		
媒染・酸性媒染		205		
硫化・硫化建染		206		
建 染		207		
ナフトール		208		
分 散 性		209	7,523	
反 応 性		210		
蛍 光		211	122	
その他の染料(アニリンを含む)		212		
顔 料	カラーベース	213		

2 - 2 . 燃料・電力			
品 目	単 位	番 号	消 費
			A
灯 油	k l	221	
重油(A/B/Cの計)	k l	222	
液化石油ガス	t	224	639
都 市 ガ ス	千立方m	225	
電 力	千kwh	226	2,497

3 . 労務		単位：人	
区 分	番 号	月 末 常 用 従 業 者 数	月 間 実 働 延 人 員
		A	B
染 色 整 理 部 門	301	341	7,157
事 業 所 全 体	302	493	

注：常用従業員には補助部門を含む

経済産業省生産動態統計調査
ニット・衣服縫製品月報<富山県集計表>
 (平成21年9月分)

1-1. 製品 - ニット生地 単位: k g

品目	項目番号	生産	受入	消費	出荷			月末在庫
					販売		その他	
					数量	金額(千円)		
A	B	C	D	E	F	G		
綿生地	101							
毛生地	102							
合成繊維生地	ナイロン	271,988					149,844	
	アクリル							
	ポリエステル	994,886			362,875	36,097	600,189	233,907
	その他の合成繊維生地	48,227						9,809
その他の繊維製生地	107							
計		1,329,701			487,060	49,694	809,146	396,218

1-2. 製品 - ニット生地編立て別内訳 単位: k g

品目	項目番号	生産		
		たて編	丸編	横編
		A	B	C
綿生地	111			
毛生地	112			
合成繊維生地	ナイロン	271,988		
	アクリル			
	ポリエステル			
	その他の合成繊維生地	48,227		
その他の繊維製生地	117			

1-3. 製品 - ニット製・織物製 単位: ニット製 デカ(10点)、織物製 点

品目	項目	単位数	番号	生産	受入	出荷			月末在庫	
						販売	その他			
							数量	金額(千円)		
A	B	C	D	E	F					
ニット製	外下着	デカ	121	2,016			1,993	58,588		
	補整着	デカ	122							
	寝着	デカ	123							
	靴下	デカ	124							
	手袋	デカ	125							
	乳児用	デカ	126							
	外下着	点	127							
織物製	補整着	点	128							
	寝着	点	129							
	補整着	点	130							
	寝着	点	131							

2-1. 原材料 - 原糸 単位: k g

原材料名	項目番号	消費	月末在庫
		A	B
綿糸	201		
羊毛糸	202		
紡毛糸	203		
ビスコース・キュプラ人絹糸	204		
ビスコース・キュプラスフ糸	205		
アセテート糸	206		
合成繊維糸	207	1,025,126	553,661
成糸	208		

1-4. 製品 - 生産内訳

品目	項目番号	ニット製(デカ)	織物製(点)	
			成年男子・少年用	成年女子・少女用
			A	B
衣	スーツ類	141		
	ズボン・スカート	142		
	オーバーコート・ジャケット類	143		
	ズボン・スラックス類	144		
	ドレスト類	145		
	スカート類	146		
	セーター・カーデガン・ベスト類	147		
	学校服	148		
	ズボン・スカート	149		
	制服	150		
	ズボン・スカート	151		
	作業・事務服	152		
	ズボン・スカート	153		
	スポーツ用	154		
	ズボン・スカート	155		
	ワイシャツ・ブラウス	156		
アウターシャツ・スポーツシャツ・Tシャツ	157			
その他の外衣	158			
下着	アンダーシャツ・クレープシャツ	159		
	スリッパ・ベチコート類	160		
	パンツ類	161		
	その他の下着	162		
	寝着類(パジャマ・ネグリジェ)	163		
	パンティーストッキング	164		
	靴下短靴下類(その他の靴下を含む)	165		

2-2. 原材料 - 原反 単位: m²

原材料名	項目番号	消費	月末在庫
		A	B
綿織物	221		
羊毛織物	222		
紡毛織物	223		
合成繊維織物	224		
ポリエステル	225		
その他の合成繊維織物	226		
人絹織物(アセテート織物を除く)	227		
スフ織物(アセテート織物を除く)	228		
アセテート織物	229		
その他の織物	230		
ニット生地	231		

3. 労務 単位: 人

区分	番号	月末常用従業員数	月間実働延人員
		A	B
ニット・衣服縫製品部門	301	973	19,930
事業所	302	1,146	

4. 設備

区分	単位数	月末保有台数	月間平均実働台数
		A	B
たて編機	台	401	381
丸編機(靴下機を除く)	台	402	
横編機	台	403	
フルファッション	台	404	
靴下用丸編機	台	405	
工業用動力ミシン	台	406	560

注: 「 / 」は、当該事業所が1又は2のため、公表できない数値を秘匿したものである。

この調査に関するお問い合わせは、以下にお願いします。

富山県 経営管理部 統計調査課 商工係
〒930-8501 富山市新総曲輪1番7号
TEL 076-444-3193 (直通)
FAX 076-444-3490