

富山県繊維産業生産の動き

- 生産動態統計調査結果 -
(平成21年5月分)

1. 紡績系

調査対象・・・ 従業者20人以上の事業所又は精紡機800錘以上を有する事業所
2つ以上の工場を有し、自社工場で生産した調査品目の販売管理を行っている企業の本社

2. 織物

調査対象・・・ 従業者10人以上の事業所及び経済産業大臣が指定する事業所
2つ以上の工場を有し、自社工場で生産した調査品目の販売管理を行っている企業の本社

3. 染色整理

調査対象・・・ 主たる工程を動力による機械設備によって行う事業所のうち、従業者数が20人以上の事業所

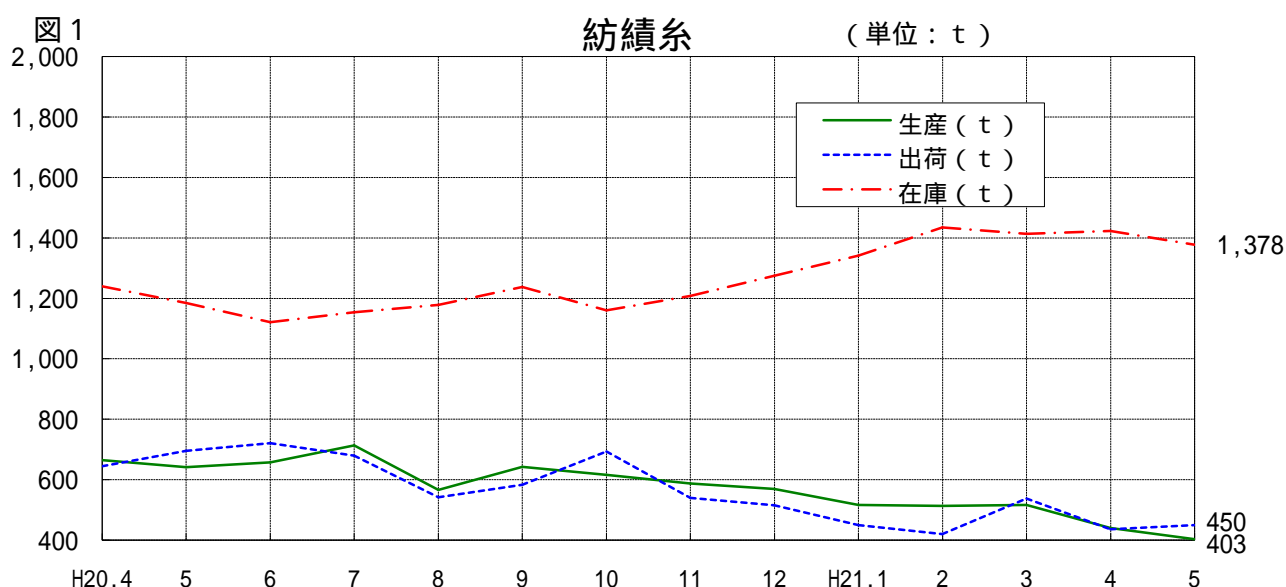
4. ニット・衣服縫製品

調査対象・・・ ニット・衣服縫製品に関する調査票に記載された調査品目を生産する事業所のうち、次に掲げる従業者区分に該当する事業所

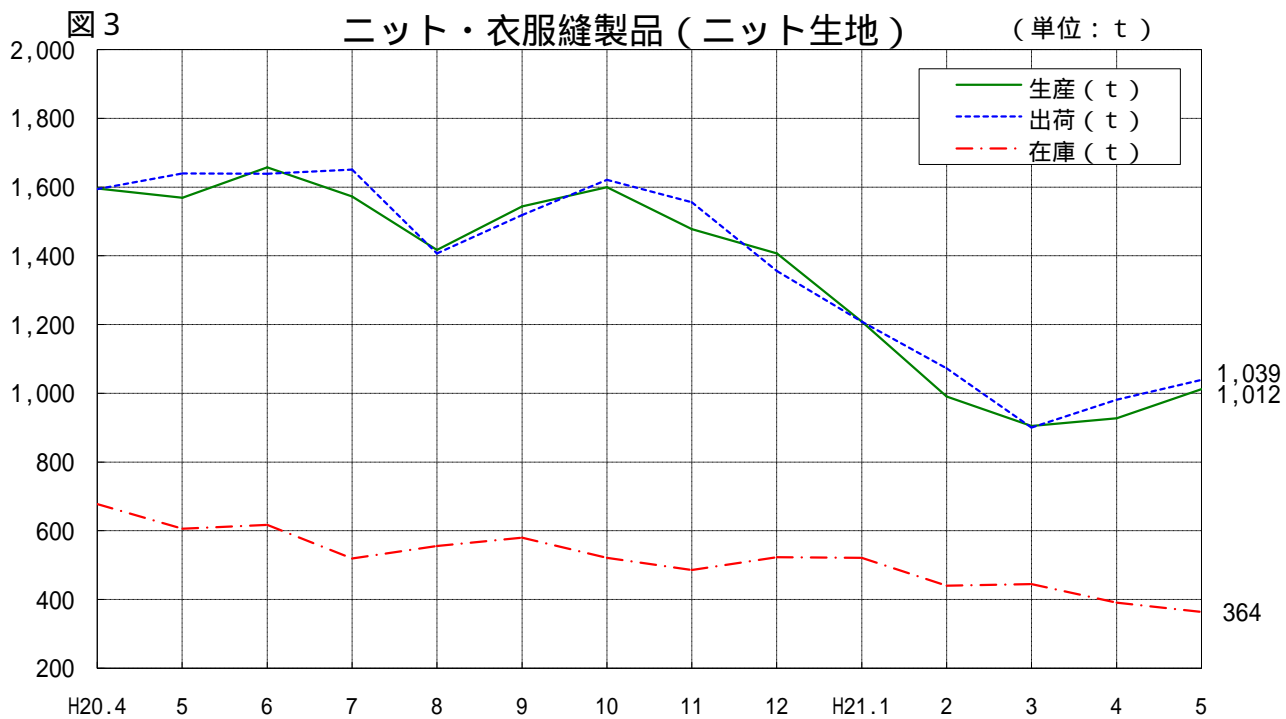
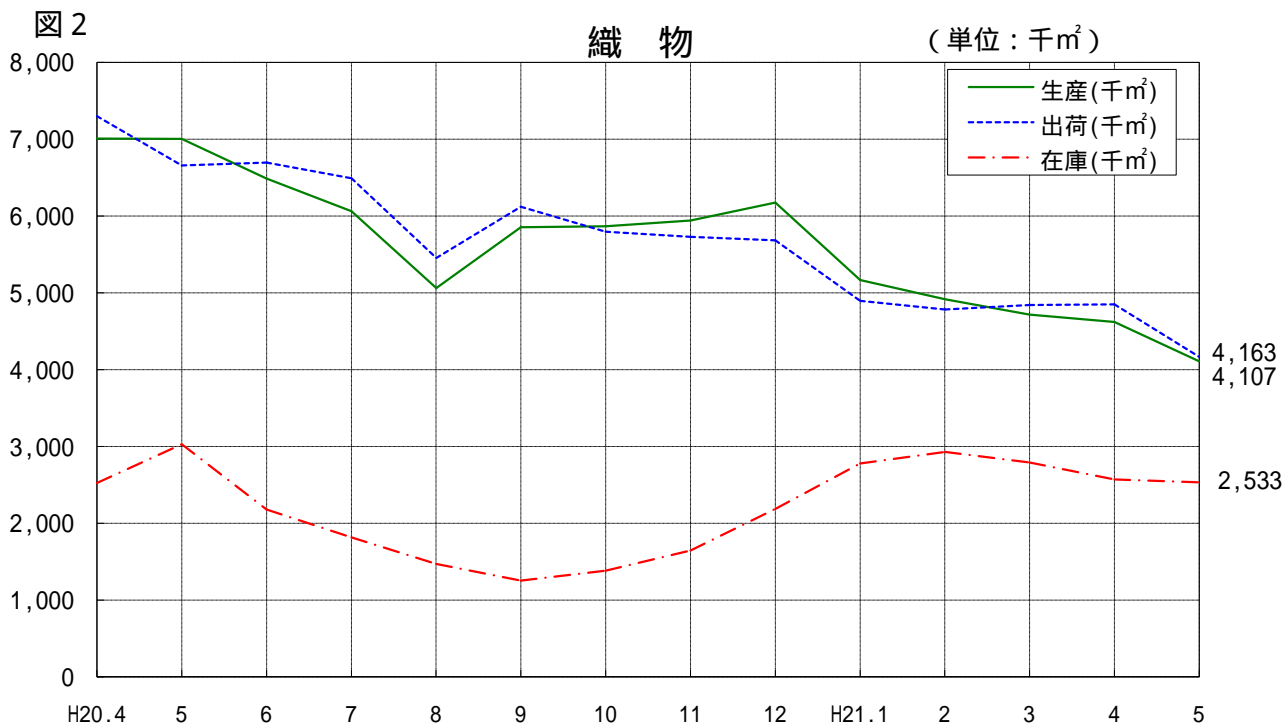
調査品目	調査の対象となる事業所の常用従業者規模区分
ニット生地	20人以上
ニット製品、織物縫製品	30人以上

品 種	数 量	前 月 比	前年同月比	
紡績系	生産	403 t	8.4 %	37.1 %
	出荷	450 t	3.2 %	35.3 %
	在庫	1,378 t	3.3 %	16.3 %
織物	生産	4,107 千m ²	11.1 %	41.3 %
	出荷	4,163 千m ²	14.2 %	37.5 %
	在庫	2,533 千m ²	1.5 %	16.4 %
染色整理 (織物)	生産	千m ²	%	%
	在庫	千m ²	%	%
ニット・衣服 縫製品 (ニット生地)	生産	1,012 t	9.1 %	35.5 %
	出荷	1,039 t	5.9 %	36.7 %
	在庫	364 t	6.9 %	39.9 %

注：「 」は、当該事業所が1又は2のため、公表できない数値を秘匿したものである。



富山県経営管理部統計調査課
HP「とやま統計ワールド」でもご覧になれます。
<http://www.pref.toyama.jp/sections/1015/>



紡績系・織物生産月報 <富山県集計表>

(平成21年5月分)

1. 労務・設備

区分	月末従業者数	月間実働延人員	月末保有台数	月間平均実働台数	月末運転可能錘数
紡績系	517人	9,461人			185,712錘
織物	450人	7,744人	1,240台	846台	

2. 生産・出荷・在庫

品 種	単位	生産			出荷			月末在庫					
		前月比 (%)	前年同月比 (%)		前月比 (%)	前年同月比 (%)		前月比 (%)	前年同月比 (%)				
紡績系	綿系	t	182	12.5	36.4	197	7.5	36.2	560	2.6	16.9		
	そ毛系	t		100.0							-		
	紡毛系	t											
	絹紡系	t											
	麻系	t											
	ビスコーススフ系	t				60							
	合成繊維系	t				193			589				
	合計	t	403	8.4	37.1	450	3.2	35.3	1,378	3.3	16.3		
織物	綿織物	千m ²											
	絹・麻紡織物	千m ²											
	純	千m ²											
	麻織物	千m ²			100.0			100.0			100.0		
	ビスコ・スフ織物	千m ²											
	人絹織物	千m ²											
	アセテート織物	千m ²											
	合成繊維	長繊維	ナイロン	千m ²									
			ポリエステル	千m ²	1,944	2.2	48.0	1,881	17.5	44.8	1,809	4.7	1.1
			その他	千m ²									
		計	千m ²							2,333	2.6		
	短繊維	アクリル	千m ²										
		ポリエステル	千m ²									100.0	
		その他	千m ²										
計	千m ²									100.0			
計	千m ²	3,780	2.6	40.2	3,860	8.4	35.7	2,333	2.6	20.5			
合計	千m ²	4,107	11.1	41.3	4,163	14.2	37.5	2,533	1.5	16.4			

3. 織物原材料 - 原系 単位: kg

原材料名	項目	番号	織物合計 製造工程投入 A
綿系 (落綿系・特紡綿系を含む)		201	
そ毛系		202	
紡毛系		203	
生系・玉系 (野蚕系を除く)		204	
絹紡系 (ちゅう糸・さく紡糸を含む)		205	
麻系		206	
ビスコース人絹系		207	
キュプラ系		208	
ビスコーススフ系		209	
アセテート系		210	
合成繊維	長繊維	211	235,595
	紡績系	212	
合計			369,222

注) 統計表中「 」は、当該事業所が1又は2のため、そのまま表示すると個々の報告者の秘密が漏れる恐れがあるので、公表できない数値を秘匿したものである。

経済産業省生産動態統計調査
染色整理月報<富山県集計表>
 (平成21年5月分)

1. 加工高・原反・製品											月末在庫			番 号		
品 目	項 目	単 位	精練・漂白品		浸 染 品		なっ染品		整 理		計 (A~H)	原反(仕掛中を含む) I	製 品 J		計 (I+J)	
			輸出用 A	国内用 B	輸出用 C	国内用 D	輸出用 E	国内用 F	輸出用 G	国内用 H						
織 物	綿 織 物	1000㎡	101												101	
	そ 毛 織 物	1000㎡	102												102	
	紡 毛 織 物	1000㎡	103												103	
	絹・絹紡織物	1000㎡	104												104	
	麻 織 物	1000㎡	105												105	
	人絹・キュプラ織物	1000㎡	106												106	
	ス フ 織 物	1000㎡	107												107	
	アセテート織物	1000㎡	108												108	
	合 成 織 維 織 物	長 織 維	ナイロン	1000㎡	109											109
			ポリエステル	1000㎡	110											110
		その他の長繊維	1000㎡	111												111
		短 織 維	ポリエステル	1000㎡	112											112
			その他の短繊維	1000㎡	113											
計	1000㎡													千㎡		
加 工 賃	千円	114												114		
ニ ッ ト 生 地	た て 編	合 成 織 維	1000㎡	115											115	
		そ の 他	1000㎡	116											116	
	丸 編	綿	1000㎡	117											117	
		毛	1000㎡	118											118	
		合 成 織 維	1000㎡	119											119	
		そ の 他	1000㎡	120											120	
計	1000㎡					1,891				2,043				千㎡		
加 工 賃	千円	121				259,292				282,429				121		
毛 布	織	毛	1000㎡	122											122	
		その他の織毛布	1000㎡	123											123	
	ニ ッ ト	1000㎡	124											124		
	加 工 賃	千円	125											125		

注：「」は、当該事業所が1又は2のため、公表できない数値を秘匿したものである。
 当集計表は染色整理月報（染色整理した織物、ニット生地及び毛布の生産量を調査）を集計したものである。

2-1. 原材料 - 染料・顔料			単位：kg	
品 目	項 目	番 号	消 費	
			A	
直 接		201		
酸 性	含金属錯塩	202		
	その他	203		
カチオン・ラビット・その他の塩基		204	109	
媒染・酸性媒染		205		
硫化・硫化建染		206		
建 染		207		
ナフトール		208		
分 散 性		209	5,184	
反 応 性		210		
蛍 光		211	102	
その他の染料(アニリンを含む)		212		
顔 料	カラーベース	213		

2-2. 燃料・電力			
品 目	単 位	番 号	消 費
			A
灯 油	k l	221	
重油(A/B/Cの計)	k l	222	
液化石油ガス	t	224	564
都 市 ガ ス	千立方m	225	
電 力	千kwh	226	2,068

3. 労務				単位：人	
区 分	番 号	月 末 常 用 従 業 者 数	月 間 実 働 延 人 員		
		A	B		
染 色 整 理 部 門	301	371	6,967		
事 業 所 全 体	302	563			

注：常用従業員には補助部門を含む

経済産業省生産動態統計調査
ニット・衣服縫製品月報<富山県集計表>
 (平成21年5月分)

1-1. 製品 - ニット生地 単位: k g

品目	項目	番号	生産	受入	消費	出 荷		月末在庫	
						販 売			その他
						数 量	金額(千円)		
			A	B	C	D	E	F	G
	綿生地	101	9,110						
	毛生地	102							
合成繊維生地	ナイロン	103	240,736						120,324
	アクリル	104							
	ポリエステル	105	723,034			230,497	29,584	527,485	231,253
	その他の合成繊維生地	106	37,207						8,671
	その他の繊維製生地	107							
	計		1,012,048			338,165	42,459	700,786	363,957

1-2. 製品 - ニット生地編立て別内訳 単位: k g

品目	項目	番号	生 産		
			た て 編 丸 編 横 編		
			A	B	C
	綿生地	111	9,110		
	毛生地	112			
合成繊維生地	ナイロン	113			
	アクリル	114			
	ポリエステル	115			
	その他の合成繊維生地	116	37,207		
	その他の繊維製生地	117			

1-3. 製品 - ニット製・織物製 単位: ニット製 デカ(10点)、織物製 点

品目	項目	単位	番号	生産	受入	出 荷		月末在庫	
						販 売			その他
						数 量	金額(千円)		
				A	B	C	D	E	F
ニット製	外 衣	デカ	121	3,937			3,783	99,341	
	下 着	デカ	122						
	補 整	着	123						
	寝 着	類	124						
	靴	下	125						
	手 袋	袋	126						
	乳 児	用	127						
織物製	外 衣	点	128						
	下 着	点	129						
	補 整	着	130						
	寝 着	類	131						

2-1. 原材料 - 原糸 単位: k g

原材料名	項目	番号	消 費	月末在庫
			A	B
綿	糸	201		
そ	毛	202		
紡	毛	203		
ビスコース・キュプラ	人絹糸	204		
ビスコース・キュプラ	スフ糸	205		
アセテート	糸	206		
合 成 長 織 維 織 物	糸	207	887,399	612,671
成 糸 紡 績 糸	糸	208		107,873

1-4. 製品 - 生産内訳

品目	項目	番号	ニット製(デカ)			織物製(点)		
			ニット製(デカ)			織物製(点)		
			A	B	C	成年男子・少年用	成年女子・少女用	
外 衣	スーツ類	上 衣	141					
		ズボン・スカート	142					
	オーバーコート	類	143					
	ズボン・スラックス	類	144					
	ド レ ス	類	145					
	ス カ ー ト	類	146					
	セーター・カーデガン・ベスト	類	147					
	学 校 服	上衣・オーバーコート	148					
		ズボン・スカート	149					
	制 服	上衣・オーバーコート	150					
		ズボン・スカート	151					
	作 業 ・ 事 務 服	上衣(衛生白衣を含む)	152					
		ズボン・スカート	153					
	ス ポー ツ 用	上 衣	154					
		ズボン・スカート	155					
衣	ワイシャツ・ブラウス	156						
	アウターシャツ・スポーツシャツ・Tシャツ	157						
	そ の 他 の 外 衣	158						
	アンダーシャツ・クレープシャツ	159						
下	スリッパ・ベチコート類	160						
	パ ン ツ	161						
着	そ の 他 の 下 着	162						
寝 着 類 (パジャマ ・ ネグリジェ)	163							
靴	パンティストッキング	164						
下	短靴下類(その他の靴下を含む)	165						

2-2. 原材料 - 原反 単位: m²

原材料名	項目	番号	消 費	月末在庫
			A	B
綿	織 物	221		
毛織物	そ	222		
	紡	223		
合 成 織 維 織 物	ポリエステル	224		
	その他の合成繊維織物	225		
人絹織物(アセテート織物を除く)		226		
スフ織物(アセテート織物を除く)		227		
アセテート織物		228		
そ の 他 の 織 物		229		
ニ ッ ト 生 地		230		

3. 労 務 単位: 人

区 分	番号	月 末 常 用 従 業 者 数	月 間 実 働 延 人 員
		A	B
ニット・衣服縫製品部門	301	978	19,513
事 業 所	302	1,152	

4. 設 備

区 分	単 位	番 号	月 末 保 有 台 数	月 間 平 均 実 働 台 数
			A	B
た て 編 機	台	401	454	377
丸 編 機 (靴 下 機 を 除 く)	台	402		
横 編 機	台	403		
フルファッション	台	404		
靴 下 用 丸 編 機	台	405		
工 業 用 動 力 ミ シ ン	台	406	1,001	565

注: 「 / 」は、当該事業所が1又は2のため、公表できない数値を秘匿したものである。

この調査に関するお問い合わせは、下記あてにお願いします。

富山県 経営管理部 統計調査課 商工係
〒930-8501 富山市新総曲輪1番7号
TEL 076-444-3193 (直通)
FAX 076-444-3490